2016 it en

Catalogo Dentale
Dental Catalog

MADE IN ITALY

ASA DENTAL
MAKE PEOPLE SMILE

Asa Dental

56 / 64	**Novità** News
A.1 / A.21	**Monouso** Disposables
B.1 / B.8	Leonardo Light Leonardo Light
C.1 / C.14	Magic Color Magic Color
D.1 / D.54	Estrazione Extractive
E.1 / E.40	Chirurgia Surgical
E.41 / E.68	Chirurgia Implantare Implant Surgery
F.1 / F.28	Diagnostica Diagnostic
G.1 / G.52	Conservativa Restorative
G.53 / G.64	Strumenti Asa Comp Asa Comp Instruments
H.1 / H.42	Parodontologia Periodontal
I.1 / I.20	Vassoi Portastrumenti / Contenitori per Endodonzia Instrument Trays / Endodontic Boxes
J.1 / J.40	Portaimpronte Impression Trays
K.1 / K.34	Strumenti per Laboratorio Laboratory Instruments
L.1 / L.18	Ortodonzia Orthodontics

ASA DENTAL

MAKE PEOPLE SMILE

Un'idea al centro di tutto

Asa Dental opera in modo molto speciale: alla base di ogni sua azione, dalla più grande iniziativa alla più piccola attività quotidiana, c'è da sempre una semplice idea: **MAKE PEOPLE SMILE**.

Far sorridere la gente, ecco l'idea al centro di tutto, attorno alla quale ruota il mondo di Asa Dental; un'idea che ha un proprio, importante, profondo significato.

Asa Dental pensa, sperimenta, progetta, produce, presenta e supporta; è un'azienda di persone che agiscono per modificare e migliorare il mondo e per contribuire a creare le basi di quella sensazione di wellness derivante dal gesto più semplice e immediato che ci sia: il sorriso.
Sorridere è un'azione ma è anche un modo per comunicare il proprio stato positivo e per cercare un contatto, una comunione con gli altri. Sorridere è un segno di gioia universale. Per questo Asa Dental pensa ai suoi utenti non come a dei generici «clienti», bensì come «people», gente, nessuno escluso, ovunque e a qualsiasi latitudine.

Asa dental è dunque un'azienda globale nello spirito prima ancora che nella pratica, con una visione del mondo inclusiva, non esclusiva. Ecco perché al centro di tutto Asa Dental non pone se stessa, ma un'idea: **MAKE PEOPLE SMILE**.

One idea at the heart of it all

Asa Dental has its own very special approach: it bases every daily action, no matter how large or small, on one simple idea: **MAKE PEOPLE SMILE**.

This idea, to make people smile, lies at the heart of everything in the world of Asa Dental. It is an idea that has its own, deep and important meaning.

Asa Dental thinks, experiments, designs, produces, presents and supports. It is a company formed of people who like to change and improve the world we live in, and help form the basis for that feeling of wellness you get from that simplest and most immediate of gestures: smiling.
Smiling is an action, but it is also a way to show a positive state of mind and to make contact and communicate with others. Smiling is a universal sign of happiness. For this reason, Asa Dental regards its users not as "customers" but as "people", from anywhere and everywhere, and without exception.

Asa Dental is therefore a global company in terms of spirit as well as in practice, with an inclusive, far from exclusive view of the world. This is why Asa Dental places at the heart of everything not itself, but an idea: **MAKE PEOPLE SMILE**.

Think Global

Asa Dental è un'azienda che interpreta nel modo più genuino e significativo lo spirito del vero made in Italy ma che nel contempo è, come ama dire con affetto il suo General Manager Alessandro Malfatti, una "multinazionale tascabile".
I suoi prodotti sono infatti apprezzati in oltre 170 paesi al mondo, dai ricchi mercati nordamericani a quelli più lontani, come il Burkina Faso.
La vocazione all'espansione verso l'estero ha sempre caratterizzato la storia di Asa Dental, che ha iniziato a esportare già dagli anni '70 e ha ricevuto un impulso estremamente forte dalle numerose acquisizioni di importanti aziende straniere che hanno portato in dote ad Asa Dental le proprie strutture commerciali, il proprio parco clienti e soprattutto la propria conoscenza dei singoli mercati esteri.
Questo ha consentito ad Asa Dental di presentarsi progressivamente su un numero sempre crescente di mercati, proponendo ogni volta i prodotti e i servizi più indicati per ciascun singolo paese.
Da ciò ha tratto grande giovamento l'offerta complessiva di Asa Dental, che ha potuto sfruttare in modo sinergico le esperienze fatte su alcuni mercati, capitalizzandole e riversandole su altri, migliorando così le sue proposte e la qualità dei suoi prodotti.
Un ulteriore aspetto importante della visione globale di Asa Dental è la sua presenza alle più importanti manifestazioni fieristiche mondiali del settore, con il suo inconfondibile stand che porta nel mondo lo stile Asa Dental, sfruttate come prezioso momento di incontro con i clienti locali e come occasione per confrontare il proprio livello di offerta con quello dei principali competitor.
Non è un caso infatti che un'azienda come Asa Dental, presente in tutti i continenti, abbia scelto di formulare in inglese la propria mission: **MAKE PEOPLE SMILE**.

Think Global

Asa Dental is a company that adopts the true "made in Italy" spirit in the most maningful and genuine manner, but at the same time it could be considered, as General Manager Alessandro Malfatti is fond of saying, a "pocket-size multinational corporation".
Its products are appreciated in more than 170 countries around the world, from the wealthy North American markets to those furthest away, such as Burkina Faso.
A vocation to expand abroad has always characterised the history of Asa Dental, which began exporting in the '70s and has received extremely strong impetus from numerous acquisitions of major foreign companies which have enriched Asa Dental with their commercial structure, customer base and especially their knowledge of individual foreign markets.
This has allowed Asa Dental to gradually penetrate an ever growing number of markets, always offering products and services that best suit each individual country.
Thanks to all this, Asa Dental's has been able to greatly improve its offering, by exploiting the experiences gained in some markets, capitalising them and passing them onto other markets, thus improving its product offers and the quality of its products.
A further important aspect of Asa Dental's global vision is its presence in the most important international trade shows in the industry, with its unique booth that brings Asa Dental's style to the world. These trade shows represent valuable opportunities to meet with local customers and compare Asa Dental's offering with its main competitors.
It is not by coincidence that a company like Asa Dental, active in all continents, has chosen to express its mission statement in English: **MAKE PEOPLE SMILE**.

Una storia di eccellenze

Fin dagli anni '70 Aldo Puccetti intuì le prospettive che il mercato della strumentazione per la terapia odontoiatrica poteva offrire a chi fosse riuscito ad approcciarlo in modo innovativo e decise di fondare Asa Dental, che commercializzava prodotti di terzi. Ben presto però, consapevole che i clienti avevano bisogno di maggior qualità, di costante disponibilità e di rapidità delle consegne, e che non sarebbe stato possibile offrire tali elementi finché Asa Dental fosse rimasta nella posizione di distributore, decise di acquisire un miglior controllo della filiera integrando a monte il proprio ruolo e iniziando a produrre. Per questo fu aperto uno stabilimento, scegliendo come sede Maniago, distretto con secolari eccellenze nel mondo della coltelleria e della lavorazione dell'acciaio, dove iniziò la produzione di numerosi articoli.
Asa Dental si fece presto notare per importanti innovazioni tecnologiche e industriali, come per esempio un nuovo tipo di articolatore, estremamente più semplice ed economico di ogni altro modello precedente, dal costo molto inferiore e con una gestione estremamente più facile, che aprì l'accesso a questo tipo di applicazione a un numero più ampio di studi medici e soprattutto di pazienti.
Un'altra importante innovazione fu sposare subito l'idea degli strumenti con manico e punta separati, che ottimizzò la produzione abbattendone i costi e i tempi. Questo permise ad Asa Dental di offrire ai dentisti prodotti di pari qualità a costi sensibilmente inferiori e con un ciclo produttivo e logistico molto più efficiente, visto che i diversi utensili potevano essere assemblati sull'istante e quasi su richiesta.
Un ruolo importante giocarono poi le acquisizioni di cui è costellata la storia di Asa Dental: da Kaltoplast, leader mondiale nel settore delle cannule aspirasaliva, a Derby Dental, produttrice di strumenti dentali e leader nel mercato francese e francofono.
In sintesi, sin dalla sua fondazione Asa Dental ha sempre cercato ogni possibile soluzione, tecnologica e organizzativa, per dare al maggior numero possibile di persone il modo di curare la salute della propria bocca. In una parola, di realizzare la propria missione: **MAKE PEOPLE SMILE**.

A history of excellence

Back in the 70's Aldo Puccetti guessed the opportunities that the dental instruments market could offer those able to approach it in an innovative manner, and decided to create Asa Dental, initially selling products manufactured by others.
Soon, however, aware that customers were in need of higher quality, constant availability and fast delivery, and that it would not been possible to offer these elements whilst Asa Dental remained a distributor, he decided to acquire better control of the supply chain by expanding his role at the top end and beginning to produce.
A prodcution facility was established in Maniago, for centuries a centre of excellence for the production of knives and steel processing, and numerous items started to be manufactured.
Asa Dental soon became known for important technological and industrial innovations, such as a new type of articulator much easier to use and much cheaper than any other previous model, which gave access to this type of device to an increasing number of medical centres and especially patients.
Another important innovation was adhering to the idea of instruments with separate handle and tips, which allowed the company to optimise production, reducing costs and time. This enabled Asa Dental to offer dentists products of equal quality with significantly lower costs and a more efficient production and logistics cycle, given that different instruments could be assembled instantly and almost on demand.
An important role was then played by acquisitions, which became a trademark of Asa Dental's history: from Kaltoplast, world leader in the saliva ejector industry to Derby Dental, manufacturer of dental instruments and market leader in France and French-speaking markets.
In summary, since it was established Asa Dental has always looked for every possible technological and organisational solution to give as many people as possible ways to achieve good oral health. In a word, to carry out its mission: **MAKE PEOPLE SMILE**.

TECNOLOGIE ALL'AVANGUARDIA
SCELTA OCULATA DELLE MATERIE PRIME

STATE-OF-THE-ART TECHNOLOGIES
PAINSTAKING SELECTION OF RAW MATERIALS

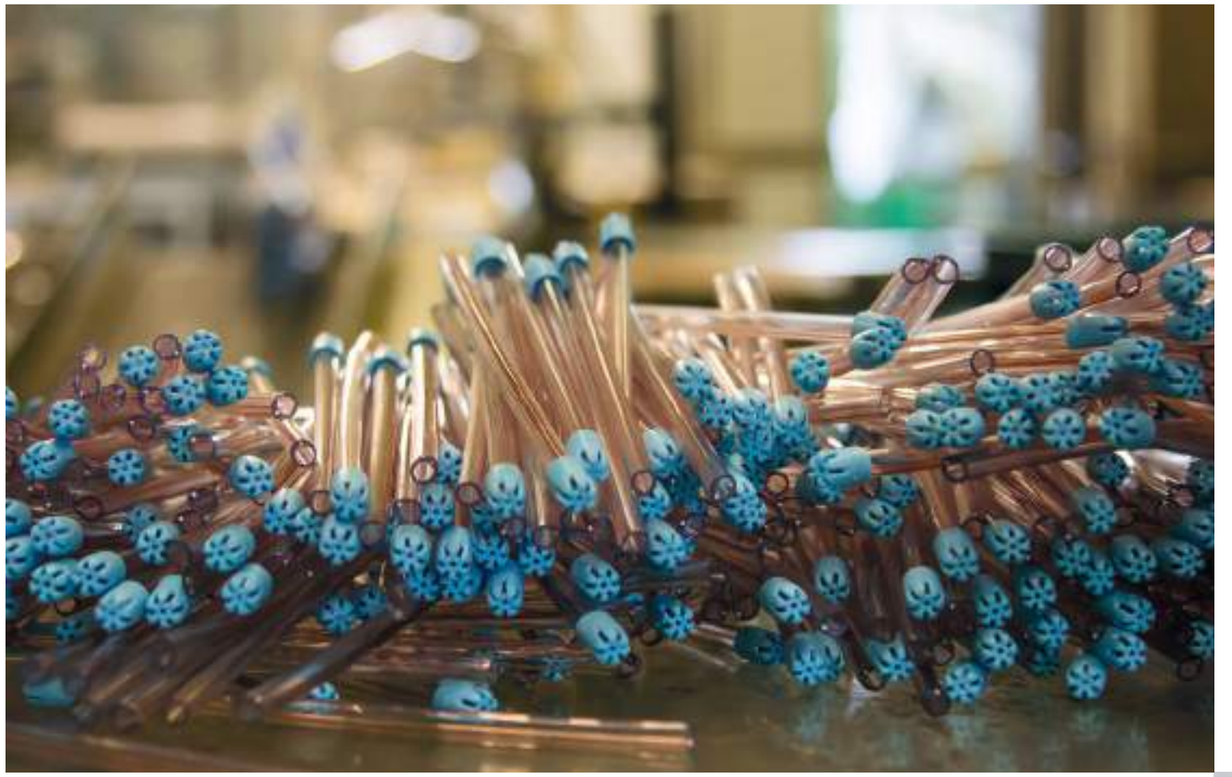

La gamma

Asa Dental ha costruito nel tempo una gamma di prodotti che non ha eguali sul mercato. Articoli monouso, strumenti per chirurgia, per implantologia, estrazione, diagnostica, conservativa, parodontologia e ortodonzia, oltre a portaimpronte, vassoi e cassette portastrumenti, articolatori e a una serie di accessori e di strumenti per laboratorio, costituiscono nel loro insieme un assortimento unico.
In sintesi, Asa Dental mette a disposizione dei professionisti del dentale un catalogo che eccelle per la quantità delle sue alternative, con oltre 4.000 referenze diverse, e per la qualità che caratterizza tutti i suoi articoli, progettati e realizzati in conformità di standard produttivi elevatissimi.
Le eccellenze tecnologiche garantite dall'altissima qualità dei macchinari utilizzati, dalla competenza del personale costantemente formato e aggiornato e dalle stringenti procedure adottate, tra cui un dettagliatissimo sistema di tracciabilità dei singoli lotti, assicurano che ogni singolo pezzo prodotto da Asa Dental sia un perfetto rappresentante della qualità che questa azienda è fiera di assicurare ai suoi clienti.
Il mercato mondiale, di cui Asa Dental ha progressivamente esteso il presidio nel corso degli anni fino a comprendere oltre 170 paesi e due importanti filiali in USA e Cina, ha riconosciuto e apprezzato la validità di questo approccio, premiando Asa Dental con la leadership assoluta in molti ambiti, come per esempio in quello delle cannule aspirasaliva di cui detiene circa il 57% a livello mondiale, e preferendo con sempre maggiore convinzione i suoi prodotti e le sue soluzioni.
Così oggi professionisti e studi dentistici di tutto il mondo trovano facilmente nella gamma di Asa Dental una parte importante dei dispositivi necessari a esercitare al meglio la propria attività, con la sicurezza garantita da un marchio leader che da sempre pone nel servizio al cliente la sua maggiore attenzione, per raggiungere l'obiettivo più importante: **MAKE PEOPLE SMILE**.

Our products

Over the years Asa Dental has developed a broad range of products which are head and shoulders above the competition. Disposables and instruments for surgery, implants, extraction, diagnostic, conservative, periodontics and orthodontics, as well as impression trays, instruments cassettes, articulators, and a complete line of laboratory accessories and instruments: a truly unique range of products.
In brief, Asa Dental offers professionals in the world of dentistry a product range that excels both in its sheer variety, with over 4,000 different products, and in terms of the quality of all the items, which are designed and manufactured to meet the highest standards of production.
The technological excellence, achieved though the outstanding quality of the machinery used, the expertise of our highly trained employees, and the strict procedures adopted, including a highly detailed system for tracing individual batches, all ensure that each item produced by Asa Dental is a perfect example of the quality that this company is proud to offer its customers.
Asa Dental has gradually conquered the global market and is now active in over 170 countries, with branches in the United States and in China. Recognised and appreciated In the global market, Asa Dental is the leader in many product areas like saliva ejectors, of which it boasts a 57% market share worldwide, and its products and solutions are becoming increasingly popular.
Dental professionals all around the world find that Asa Dental offers most of the items needed to best perform their work, and the safety guaranteed by a leading brand which places an increasing emphasis on its customer service to achieve the most important goal: **MAKE PEOPLE SMILE**.

I NOSTRI ARTICOLI NASCONO DA UN'IDEA FISSA:
LA RICERCA SPIETATA DELLA QUALITÀ

OUR ITEMS ARE BORN FROM A FIXED IDEA:
THE RUTHLESS SEARCH FOR QUALITY

La produzione

Asa Dental da decenni è concentrata nella produzione della quasi totalità dei dispositivi che compongono il suo catalogo; così, a oggi, la produzione diretta copre oltre il 92% delle sue referenze e il 96% del fatturato.
Produrre internamente i propri articoli è una scelta che arriva da lontano e precisamente dagli anni '70, quando l'azienda, per avere un controllo più diretto e immediato sulla filiera, decise di trasformare la propria vocazione da commerciale a manifatturiera.
Questo fu all'origine di una politica di espansione per acquisizioni che portò l'azienda ad assorbire progressivamente marchi leader di rilevanza internazionale come Kaltoplast e Derby Dental, da cui trasse importanti benefici in termini di know how tecnologici, competenza delle maestranze e quote di mercato.
Oggi la produzione di Asa Dental avviene in Italia, negli stabilimenti di Maniago, di Marlia e di Bozzano.
A Maniago, che da secoli vanta una tradizione di eccellenza nel trattamento dell'acciaio, vengono prodotti cassette, strumenti da laboratorio fra cui spiccano gli articolatori, l'arco facciale, le pinzette, gli strumenti per la diagnostica, per la conservativa e per la chirurgia, strumenti a mano e da taglio con impianti e strumentazioni di altissima precisione.
A Marlia vengono invece prodotti articoli come porta impronte, vassoi, occlusori, oltre agli articoli monouso come dappen, siringhe e cannule aspirasaliva.
A Bozzano avvengono test qualitativi e check-up di prodotto, trattamenti di finitura, pulitura dai residui di lavorazione, lavaggio, brillantatura, marcatura e confezionamento, per infine passare al magazzino e reparto spedizioni.
In totale dagli stabilimenti di Asa Dental escono centinaia di migliaia di pezzi all'anno, molti dei quali, come per esempio le portaimpronte, realizzate totalmente o parzialmente a mano da maestranze altamente specializzate.
I rigidi standard imposti dalle procedure di qualità volute e adottate da Asa Dental e altre procedure di controllo, come la tracciabilità di ogni singolo lotto, sono la migliore garanzia per i clienti che scelgono, per la loro professione, i prodotti dell'azienda che si prefigge di **MAKE PEOPLE SMILE**.

Production

For decades Asa Dental has focused on the production of almost all the devices that make up its catalog, so that today direct production accounts for over 92% of its items and 96% of its sales turnover.
Producing its articles internally is a choice that comes from a long way back, the 70's to be precise, when the company, in order to have more direct and immediate control over the supply chain, resolved to expand its scope from trading to manufacturing.
This was the start of a policy of expansion through acquisitions, whoch led the company to gradually absorb leading brands of international importance such as Kaltoplast and Dental Derby, from which it drew significant benefit in terms of technological know-how, employee skills and market share.
Today Asa Dental's production is based in Italy, in its manufacturing facilities located in Maniago, Marlia and Bozzano.
In Maniago, which for centuries has boasted a tradition of excellence in the processing of steel, the company produces cassettes, laboratory instruments such as articulators, facebows, tweezers, diagnostic, restorative and surgical instruments, hand instruments and cutting instruments, all made with high precision equipment.
The Marlia facility produces impression trays, instrument trays, occlusors, as well as disposable items like dappen dishes, syringes and saliva ejectors.
The Bozzano facility performs qualitative tests and product check-ups, finishing processes, cleaning of processing residues, washing, polishing, marking and packaging, after which items are moved to the warehouse and shipping department.
Hundreds of thousands of items get shipped from the Asa Dental production facilities every year, many of which, like impression trays, are manufactured by hand by highly specialised staff.
The strict standards imposed by the quality processes and other control procedures adopted by Asa Dental, such as the traceability of each lot, are the best guarantee for customers who choose for their profession products made by the company that aims to **MAKE PEOPLE SMILE**.

ASA DENTAL
MAKE PEOPLE SMILE

KaltoPlast
PRODUZIONE CANNULE ASPIRASALIVA E MATERIALE PLASTICO
MANUFACTURERS OF SALIVA EJECTORS AND PLASTIC MATERIAL

Derby Dental
FABRICATION D'INSTRUMENTS DENTAIRES
PRODUZIONE STRUMENTI DENTALI



MACCHINE PROFESSIONALI AL SERVIZIO DI MANI ESPERTE

PROFESSIONAL MACHINES AT THE SERVICE OF SKILLED HANDS

La qualità

Per Asa Dental produrre è solo metà dell'opera: occorre infatti produrre bene, perché ai dentisti e ai professionisti della salute orale sia garantito di lavorare con strumenti di qualità totale e costante nel tempo.
Così Asa Dental, dopo essersi assicurata la proprietà di impianti tecnologicamente all'avanguardia, ubicati in località come Maniago, dove la presenza di maestranze altamente specializzate era più diffusa, è stata anche una delle prime aziende ad adottare sistemi di gestione che assicurassero la totale qualità dei propri processi produttivi.
Asa Dental ha quindi ottenuto due diverse certificazioni di qualità: la ISO 9001 e la 13485. La prima certifica il sistema di gestione della qualità aziendale, mentre la seconda riguarda più nello specifico i dispositivi medici e ha l'obiettivo di garantire, attraverso un sistema di controlli certo e assolutamente non derogabile, che la qualità e le conformità dei prodotti Asa Dental sia sempre e comunque al top.
Una squadra composta da un numero consistente di tecnici, impiegati e controller coordinati da un dirigente, che lavorano a stretto contatto con Università, prestigiosi centri di ricerca e scienziati di tutto il mondo, opera a tempo pieno su questo versante per assicurare che da tutti gli stabilimenti di Asa Dental escano solo e soltanto prodotti e soluzioni conformi ai rigidi standard previsti.
Anche questo, per Asa Dental, è un modo per contribuire a realizzare il proprio obiettivo finale: **MAKE PEOPLE SMILE**.

DNV BUSINESS ASSURANCE
MANAGEMENT SYSTEM CERTIFICATE

Certificato No. / Certificate No. ***114956-2012-AQ-ITA-ACCREDIA***

Si attesta che / This is to certify that

ASA DENTAL S.p.A.

Via Valenzana, 60 - 55054 Bozzano (LU) - Italy
(Riferimento al Supplemento "A" / Refer to Supplement "A")

è conforme ai requisiti della norma per i sistemi di gestione:
has been found to conform to the management system standard:

UNI CEI EN ISO 13485:2012 (ISO 13485:2003)

Questa Certificazione è valida per il seguente campo applicativo:
This Certificate is valid for the following product or service ranges:

Produzione, sviluppo, confezionamento e deposito di cannule aspira-saliva in materiale plastico.
Produzione, sviluppo, confezionamento e deposito di strumenti per odontoiatria ed odontotecnica non sterili
Manufacture and development, packaging and storage of plastic single use saliva ejectors.
Manufacture, development packaging and storage of not-sterilized hand instruments for dentistry and dental technician

Data Prima Emissione/Initial Certification Date: **2012-04-23**
Il Certificato è valido fino al: This Certificate is valid until: **2018-04-23**
L'audit è stato eseguito sotto la supervisione di/ The audit has been performed under the supervision of
Leonardo Parpagnoli *Lead Auditor*

ACCREDIA

Luogo e Data/Place and Date: **Vimercate (MB), 2015-04-23**
Per l'Organismo di Certificazione: For the Certification Body:
Vittore Marangon *Management Representative*

La validità del presente Certificato è subordinata al rispetto delle condizioni contenute nel Contratto di Certificazione.
Lack of fulfilment of conditions as set out in the Certification Agreement may render this Certificate invalid.
DNV GL BUSINESS ASSURANCE ITALIA S.R.L. - VIA ENERGY PARK, 14 - 20871 VIMERCATE (MB) - ITALY - TEL. 039.68 99 905 - WWW.DNVGL.COM/CG

DNV BUSINESS ASSURANCE
MANAGEMENT SYSTEM CERTIFICATE

Supplemento "A" / Supplement "A" to Certificate No. ***114956-2012-AQ-ITA-ACCREDIA***

Le sedi e i servizi erogati da ***ASA DENTAL S.p.A.*** *inclusi nella Certificazione sono i seguenti:*
The units and services supplied by ***ASA DENTAL S.p.A.*** *included in the Certification are the following:*

Via Valenzana, 60 - 55054 Bozzano (LU) - Italy
Produzione, sviluppo, confezionamento e deposito di cannule aspira-saliva in materiale plastico.
Produzione, sviluppo, confezionamento e deposito di strumenti per odontoiatria ed odontotecnica non sterili
Manufacture and development, packaging and storage of plastic single use saliva ejectors.
Manufacture, development packaging and storage of not-sterilized hand instruments for dentistry and dental technician

Via Sarzanese Valdera, 1331 - 55054 Bozzano (LU) - Italy
Confezionamento e deposito
Packaging and storage

Via delle Piagge, 1/a - 55014 Marlia (LU) - Italy
Produzione di cannule aspira-saliva in materiale plastico e strumenti per odontoiatria ed odontotecnica non sterili
Manufacture of plastic single use saliva ejectors and storage of not-sterilized hand instruments for dentistry and dental technician

Via Fierla, 13 - 33085 Maniago Pordenone (PR) - Italy
Produzione di strumenti per odontoiatria ed odontotecnica non sterili
Manufacture of not-sterilized hand instruments for dentistry and dental technician

Data Prima Emissione/Initial Certification Date: **2012-04-23**
Il Certificato è valido fino al: This Certificate is valid until: **2018-04-23**
L'audit è stato eseguito sotto la supervisione di/ The audit has been performed under the supervision of
Leonardo Parpagnoli *Lead Auditor*

ACCREDIA

Luogo e Data/Place and Date: **Vimercate (MB), 2015-04-23**
Per l'Organismo di Certificazione: For the Certification Body:
Vittore Marangon *Management Representative*

La validità del presente Certificato è subordinata al rispetto delle condizioni contenute nel Contratto di Certificazione.
Lack of fulfilment of conditions as set out in the Certification Agreement may render this Certificate invalid.
DNV GL BUSINESS ASSURANCE ITALIA S.R.L. - VIA ENERGY PARK, 14 - 20871 VIMERCATE (MB) - ITALY - TEL. 039.68 99 905 - WWW.DNVGL.COM/CG

CERTIQUALITY
ISTITUTO DI CERTIFICAZIONE DELLA QUALITÀ

ORGANISMO NOTIFICATO N° 0546
NOTIFIED BODY N° 0546

APPROVAZIONE DEL SISTEMA DI QUALITA' ATTUATO DA
APPROVAL OF THE QUALITY SYSTEM OPERATED BY

ASA DENTAL SPA
I - 55050 BOZZANO (LU) - VIA VALENZANA, 60

UNITA' OPERATIVE
OPERATING SITES
I - 55014 MARLIA (LU) - VIA DELLE PIAGGE, 1/A

PER I SEGUENTI TIPI / FAMIGLIE DI PRODOTTI
FOR THE FOLLOWING TYPES / CLASSES OF PRODUCTS

CANNULA ASPIRASALIVA MONOUSO

DISPOSABLE SALIVA EJECTORS

Certiquality S.r.l., Organismo Notificato n° 0546, certifica che il sistema garanzia qualità
Certiquality S.r.l., Notified Body n° 0546, certifies that the quality assurance system
è conforme ai requisiti della Direttiva 93/42 CEE, Allegato V
is in compliance with the requirements of Council Directive 93/42/CEE, Annex

CERTIFICATO N. / CERTIFICATE N. CE060/001/1

PRIMA EMISSIONE / *FIRST ISSUE* 11/05/2005
EMISSIONE CORRENTE / *CURRENT ISSUE* 11/05/2010
DATA DI SCADENZA / *EXPIRY DATE* 10/05/2015

IL DIRETTORE GENERALE
CERTIQUALITY S.r.l.
CERTIQUALITY S.r.l. ISTITUTO DI CERTIFICAZIONE DELLA QUALITÀ
Via Gaetano Giardino 4 - 20123 Milano - tel. 02 8069171 - fax 02 86465295 - certiquality@certiquality.it - www.certiquality.it

Mod. 5.20 ED 05 010205

Quality

For Asa Dental, production is only half the work: the rest is doing it well, to ensure that dentists and dental care professionals have access to instruments that are durable and offer total quality.
This is why, after setting up state-of-the-art facilities in places like Maniago, where the best specialized resources are to be found, Asa Dental was one of the very first companies to adopt management systems designed to guarantee the absolute quality of its production processes.
Asa Dental has two types of quality certification: ISO 9001 and 13485. The former applies to the company's quality management system, while the latter covers more specifically medical devices, and ensures that the level of quality and compliance of Asa Dental's products always remain at the very top.
A full team of technicians, assistants and controllers, led by a manager, work in close contact with Universities, leading research centres and scientists around the world, to ensure that all products and solutions shipped from Asa Dental's production facilities comply with the strictest standards in force.
This too is how Asa Dental aims to achieve its objective: **MAKE PEOPLE SMILE**.

OCCHIO ATTENTO E
CURA MANIACALE DEL DETTAGLIO

KEEN EYE AND
OBSESSIVE CARE TO DETAIL

I NOSTRI PRODOTTI SONO GARANTITI DA STANDARD ELEVATI

OUR PRODUCTS ARE GUARANTEED BY HIGH STANDARDS



Made in Italy

Asa Dental è un'azienda che interpreta nel modo più genuino e significativo lo spirito del vero made in Italy.
Oltre a essere nata e cresciuta in Italia, e a essersi imposta progressivamente su i mercati di tutti i continenti, Asa Dental anche nel caso delle acquisizioni di aziende straniere, ne ha subito trasferito in Italia le strutture produttive e le competenze, così da avere un controllo pieno e diretto su tutto il ciclo della filiera produttiva, a garanzia della qualità dei prodotti.
Questo ha fatto sì che il know how e le capacità produttive acquisite venissero progressivamente «italianizzate», e che il valore e l'immagine di Asa Dental nel mondo venissero positivamente influenzate e rafforzate dal prestigio delle aziende incorporate.
L'ultimo e più recente passo di questa strategia di italianizzazione delle aziende incorporate è il ricollocamento in Italia degli impianti tunisini ottenute dall'acquisizione della francese Derby Dental, attualmente in smantellamento e la cui attività verrà totalmente portata a Maniago.
Non solo: per Asa Dental fare made in Italy significa anche incentivare e promuovere la qualità del lavoro italiano: nasce da questo spirito il rapporto che da sempre vede Asa Dental a fianco di scuole e università italiane, con cui collabora per formare professionisti sempre più preparati, ai quali affidare la missione più importante: **MAKE PEOPLE SMILE**.

Made in Italy

Asa Dental interprets the true "made in Italy" spirit in the most genuine and meaningful manner.
Established and developed in Italy, and having made its mark on markets all around the world, Asa Dental proceeded to acquire foreign companies, but immediately transferred all production capabilities to Italy to ensure full and direct control over the entire production chain, and guarantee the quality of each product.
As a result, the know-how and additional capacity acquired were gradually "Italianised", and Asa Dental's image in the world was boosted and reinforced by these acquisitions.
The most recent example of this strategy is the relocation to Italy of the company's Tunisian production site. This facility had been originally acquired from the French company Derby Dental, and is currently being decommissioned and completely rebuilt in Maniago.
Furthermore, "made in Italy" has another meaning for Asa Dental: to promote and improve the quality of work in Italy. It is with this spirit that Asa Dental has always collaborated with schools and universities in Italy, to train better qualified professionals and enable them to join that most important mission: **MAKE PEOPLE SMILE**.

PRECISIONE ASSOLUTA
IL DIFETTO NON È CONTEMPLATO

ABSOLUTE PRECISION
THE DEFECT IS NOT COVERED

Personale

Quando si parla di personale in Asa Dental non si ricorre alle solite frasi fatte sull'importanza del fattore umano, sul rapporto idilliaco con dipendenti e collaboratori e su temi similari, del tutto scontati.
Sul personale Asa Dental vanta piuttosto numerosi fatti concreti, come:

- la bassa età media che, nonostante l'azienda abbia appena superato il traguardo del mezzo secolo di storia, è sensibilmente inferiore rispetto a qualsiasi media di settore;
- la forte meritocrazia, che rende possibili rapidi avanzamenti di carriera a chi dimostra di essere realmente capace e motivato;
- la notevole crescita professionale che Asa Dental permette di conseguire in numerosi ambiti;
- la forte responsabilizzazione, correlata a un sistema di obiettivi che tutti in Asa Dental sono tenuti a raggiungere;
- l'eccezionale dinamicità dei ruoli che i singoli sono chiamati a interpretare, per fronteggiare l'altrettanto dinamica mutevolezza dei mercati e degli scenari competitivi a livello mondiale.

In Asa Dental non ci sono ruoli fissi o posizioni precostituite: le opportunità che di volta in volta si presentano sono realmente aperte a tutti ed è solo grazie alle proprie capacità, al proprio impegno e ai risultati conseguiti che i singoli possono assicurarsele, come è accaduto per esempio quando, essendosi reso necessario rafforzare la struttura commerciale estera, posizioni di significativo rilievo sono state affidate a personale giovane, molto motivato, preparato e di grande intraprendenza.
Questo fa sì che lavorare in Asa Dental sia gratificante e produttivo, a tutto vantaggio dei dipendenti, dei collaboratori e –soprattutto- degli utenti finali, perché in Asa Dental c'è una sola cosa che tutti vogliono, sopra ogni altra: **MAKE PEOPLE SMILE**.



Staff

When it comes to staff Asa Dental does not resort to the usual platitudes or clichéd remarks regarding the importance of the human factor, the idyllic relationship with employees and associates and similar topics.

Instead, Asa Dental boasts various concrete facts about its employees, such as:

- the low average age is significantly lower than any industry average, despite the company having recently passed the 50 year milestone of its history;
- a strong meritocracy, which makes rapid career advancement possible for those who prove to be really capable and motivated;
- the significant professional growth that Asa Dental allows its staff to achieve in many areas;
- the high level of responsibility, related to a system of goals that everyone in Asa Dental is required to achieve;
- the exceptionally dynamic roles that each individual is called upon to play, in order to face the equally dynamically changing nature of the markets and globally competitive scenarios.

There are no fixed roles or pre-established positions in Asa Dental: the opportunities that present themselves from time to time are truly open to all and it is only thanks to their abilities, commitment and achievements that individuals may attain them. For example, when it became necessary to strengthen the salesforce for foreign markets, important positions were entrusted to young, highly motivated, knowledgeable and resourceful staff. This has made working in Asa Dental rewarding and productive for the benefit of employees, associates and above all clients, because there is only one thing that everyone wants, above all else at Asa Dental to: **MAKE PEOPLE SMILE**.

Servizio

Asa Dental è un'azienda che certamente pensa a dare il miglior prodotto, ma soprattutto è concentrata sul darlo assieme al miglior servizio. Sin dalla sua nascita Asa Dental ha sempre privilegiato il servizio al cliente e si è strutturata in modo da assicurarlo in tutte le sue sfaccettature. Lo stesso rapido passaggio da azienda di distribuzione ad azienda di produzione fu motivato proprio dalla volontà di dare un livello di servizio impossibile a raggiungersi da chi non ha il totale controllo dell'intera filiera.
Per Asa Dental il servizio non è una parola vuota da usare per fare bella mostra di sé ma un termine importante, che assume una miriade di significati molto concreti. Per Asa Dental «dare servizio» significa infatti offrire:

- prevendita e post vendita, con strutture interne dedicate ad assistere i clienti in queste delicate fasi su tutti i 170 mercati mondiali nei quali Asa Dental opera;
- logistica impeccabile e just in time continuo, per assicurare ai clienti la costante disponibilità dei prodotti necessari e la possibilità di riceverli nel giro di poche ore, ovunque nel mondo;
- gamma, garanzia, packaging e didattica, perché ogni cliente possa trovare, nel catalogo di Asa Dental, il prodotto che gli occorre, con una garanzia di qualità assoluta, una confezione idonea ad assicurarne la totale integrità e una didattica che ne renda chiaro e facile l'utilizzo;
- contatti e vicinanza, sempre ovunque e comunque, in tutto il mondo.

Il servizio è, insomma, la vera vocazione di Asa Dental, per mettere tutti i professionisti del dentale nella migliore condizione per il conseguimento dell'obiettivo: **MAKE PEOPLE SMILE**.

Service

Asa Dental aims to manufacture the best products, but at the same time it focuses on providing the best customer service.
Ever since it was established, Asa Dental has put great emphasis on customer assistance, and taken measures to ensure it covers every conceivable aspect.
The shift from distribution to production itself was motivated by the desire to provide a superior quality of service, attainable only with complete control over the entire chain.
For Asa Dental, "service" is not a word used lightly or to be bandied about, but one of importance that has many, very real meanings.
Asa Dental believes that providing a service means being able to offer:

- pre- and post-sale assistance, with specific departments responsible of assisting customers in both stages, in all 170 markets on which Asa Dental operates;
- impeccable just-in-time logistics, to ensure the availability of all the products, and the ability to deliver them in just a few hours, anywhere in the world;
- ample choice, product guarantee, packaging and information: so that each customer finds the product they need in Asa Dental's catalogue, with consistent quality and efficiently packed, together with clear, easy tutorials;
- contact and proximity: so that you can order products anywhere and everywhere, throughout the world.

Customer service is essentially Asa Dental's true vocation, to enable dental professionals to best attain the objective:
MAKE PEOPLE SMILE.



OGNI SCELTA È BEN PONDERATA

EVERY CHOICE IS CAREFULLY WEIGHED

Ricerca e Sviluppo

La storia di Asa Dental è la più importante testimonianza dell'impegno che questa azienda profonde nell'attività di ricerca e sviluppo. Già i primi importanti successi internazionali di Asa Dental ebbero questa matrice: furono infatti due importanti innovazioni come le portaimpronte e l'articolatore mandibolare semplificato a fare di Asa Dental un player universalmente riconosciuto e apprezzato a livello internazionale, già a cavallo tra gli anni '70 e '80.
L'impegno di Asa Dental nell'ambito della ricerca è proseguito ininterrottamente nel tempo ed ha portato a molte innovazioni; tra le più recenti citiamo due nuovissimi tipi di cannule (mercato nel quale Asa Dental è riconosciuto leader assoluto a livello mondiale, detenendo oltre il 57% della produzione globale), quelle a zero emissione di ftalati e quelle aromatizzate alla menta.
Impossibile poi non citare un'altra innovazione significativa, che potrebbe essere la più importante nel settore della dentistica in tempi recenti: parliamo di Spring Device, un dispositivo per lo stretching mandibolare e l'attivazione controllata della stimolazione trigeminale, realizzato in collaborazione con importanti università italiane e con scienziati di caratura mondiale.

L'attività di ricerca e sviluppo tuttavia non si esaurisce soltanto nella progettazione e realizzazione di strumenti innovativi; essere un produttore infatti significa essere capaci di controllare tutta la filiera e gestire la qualità di ogni fase della produzione di ciascun singolo articolo; per questo in Asa Dental c'è un intero reparto di Ricerca & Sviluppo dedicato a trovare e mettere a punto sempre nuovi metodi per accrescere la qualità della produzione e/o per abbatterne i costi mantenendo comunque inalterato il livello della qualità; tutto questo in vista, alla fine, di un solo grande obiettivo: **MAKE PEOPLE SMILE**.

Research and Development

The history of Asa Dental is the main proof of our company's ongoing commitment to Research and Development.
Asa Dental initially achieved international success thanks to two important innovations: impression trays and a simplified articulator. These made Asa Dental a universally recognised player, known worldwide in the late '70s and early '80s.
Since then, Asa Dental continued commitment to research has resulted in many innovations: among the most recent are two new saliva ejectors lines, one phthalate-free, the other mint-scented. Asa Dental is recognised as the international leader of this particular market, of which it boasts 57% market share globally.
Another important innovation, quite possibly the most significant in the dentistry sector in recent years, is the Spring Device, a mandibular stretching and trigeminal stimulation device, designed in collaboration with top Italian universities and scientists of international repute.

However, Research and Development doesn't just mean designing and implementing new, innovative instruments.
Being a manufacturer also means having the ability to control the entire process and manage quality at all stages of production for each individual item. For this purpose, a whole Research & Development department at Asa Dental continually experiments with new methods for improving the quality of production and/or reducing cost without compromising quality. All this is done for one main reason: **MAKE PEOPLE SMILE**.

Formazione e cultura

Asa Dental supporta la formazione e la crescita professionale di chi utilizza professionalmente i suoi prodotti e realizza questo obiettivo attraverso:

- La promozione di eventi scientifici
- La sponsorizzazione di congressi
- La partecipazione a fiere internazionali
- L'organizzazione di incontri tra professionisti e tecnici specializzati
- Il supporto alle scuole e all'università
- L'organizzazione di concorsi con le scuole di odontotecnici, con premi ai vincitori e articoli sulla stampa locale e specializzata.

Asa Dental è un'azienda aperta alla scuola e all'Università, partner indubbiamente privilegiati per Asa Dental, i cui laboratori di ricerca e i cui impianti produttivi sono meta costante di gite scolastiche e sedi di stage di specializzazione.
Un altro importante esempio dell'investimento di Asa Dental nella formazione dei professionisti del settore e nella diffusione della cultura è la sponsorizzazione di congressi con accreditamenti ECM.
Asa Dental ritiene infatti che tanto maggiori saranno le competenze tecniche e scientifiche dei dentisti, tanto migliore sarà la loro capacità di contribuire a realizzarne la mission: **MAKE PEOPLE SMILE**.

Training and culture

Asa Dental supports the training and professional growth of the professional users of its products, and does so by:

- Promoting scientific events
- Sponsoring conferences
- Exhibiting at international trade shows
- Organizing events that bring together professionals and specialist technicians
- Supporting schools and universities
- Organizing competitions with dentistry schools, with awards for winners and articles in the local and specialist press.

Asa Dental has an open door policy towards schools and universities, which it regards as key partners. Its research laboratories and production sites are often the destination of school trips and the location of specialist training courses.
Another important example of Asa Dental's commitment to training dental professionals and promoting culture is the sponsorship of conferences offering continuing education credits.
Asa Dental believes that the greater the technical and scientific expertise of dentists, the better they will be able to help achieve its mission: **MAKE PEOPLE SMILE**.



ASA DENTAL PUNTA SEMPRE PIÙ IN ALTO

ASA DENTAL AIMS HIGHER AND HIGHER

Community

Asa Dental non si accontenta di eccellere nella produzione; per fare un passo in più verso il cliente e trovarsi sempre più vicino alle esigenze dell'utilizzatore finale dei suoi dispositivi ha scelto di creare una prestigiosa community: Asa Dental People.
Asa Dental People è un club di professionisti del settore dentale (dentisti, odontoiatri, odontotecnici, igienisti, eccetera) a cui si accede gratuitamente e che offre ai suoi membri numerose opportunità:

- professionali, come la possibilità di partecipare a corsi di formazione e aggiornamento a condizioni privilegiate, avendo pure sconti sulle strutture alberghiere convenzionate;
- ludico-culturali, come le numerose convenzioni per fruire di condizioni privilegiate grazie alle quali accedere con forti sconti a importanti eventi (es. Umbria Jazz, Festival dei due mondi, ecc), a parchi o musei, o addirittura a vacanze in yacht o in prestigiose località invernali;
- business, con continuative offerte esclusive e privilegiate per approvvigionarsi di strumenti e materiali di consumo necessari allo svolgimento della propria attività;
- informative, con un numero verde per servizi di customer care con personale dedicato.

Potremmo dire ancora molte altre cose su Asa Dental People ma la cosa migliore è scoprirle direttamente su www.asadentalpeople.com, uno spazio online a disposizione di tutti i professionisti del dentale che vogliono essere sempre aggiornati sulle migliori opportunità, per se stessi ma soprattutto per i propri pazienti; **MAKE PEOPLE SMILE**.

Community

Asa Dental does not settle for just excelling in production; in order to take one step closer to its customers and best meet the needs of those who use its devices, it has chosen to create a dedicated Community: Asa Dental People.
Asa Dental People is a club for professionals in the dentistry sector (dentists, orthodontists, dental technicians, hygienists, etc.) with free membership and plenty of opportunities for its members:

- Professional growth, like the opportunity to take part in training and refresher courses, with special advantages like discounts at affiliated hotels;
- Culture and entertainment, with many deals and special advantages like discounted tickets for top events (e.g. Umbria Jazz, Festival of the Two Worlds, etc.), discounted entry to parks and museums, and even yachting holidays or stays in smart winter resorts;
- Business, with a wealth of exclusive and special offers for instruments and consumables;
- Information, with a toll-free number for customer care run by specialized personnel.

We could say so much more about Asa Dental People, but will instead refer you to www.asadentalpeople.com, an on-line portal for all dentistry professionals who wish to keep constantly up to date on the best opportunities for themselves, and above all for their patients; **MAKE PEOPLE SMILE**.

Comunicazione

Asa Dental è un'azienda aperta con una vocazione alla diffusione della conoscenza che si concretizza anche nella comunicazione, classica e attraverso i nuovi media. Attraverso questi canali Asa Dental comunica oggi se stessa, i suoi prodotti, i suoi servizi, le sue iniziative, ma ne riceve anche i feedback e, soprattutto, favorisce lo stabilirsi di una rete di relazioni anche tra i suoi stessi interlocutori. La comunicazione di Asa Dental è così strutturata:

- **www.asadental.it**, sito istituzionale, con notizie sull'azienda, sui prodotti, sui servizi
- **www.asadental.com**, sito istituzionale, con notizie sull'azienda, sui prodotti, sui servizi per i mercati internazionali
- **www.asadentalpeople.it**, sito dedicato al club dei professionisti del mondo della dentistica, con iniziative esclusive, promozioni, convenzioni per partecipare ad eventi formativi o culturali e molte altre attività per la professione e il tempo libero
- **Pagina facebook di ASA DENTAL**, la nuovissima pagina dedicata a promuovere, nel mondo social, l'immagine di Asa Dental e delle sue iniziative
- **Pagina facebook di ASA DENTAL PEOPLE**, la nuova pagina che integra nel mondo social la pagina del club dei professionisti della dentistica, rilanciandone le iniziative e favorendo la discussione e lo scambio di opinioni tra i suoi membri.
- **Pagina facebook di SPRING DEVICE**, la pagina dedicata al nuovo dispositivo, ideato in collaborazione con una equipe di scienziati e tecnici e recentemente brevettato e immesso sul mercato da Asa Dental, che sfrutta il meccanismo della stimolazione trigeminale per ottenere numerosi benefici effetti.

A questi canali si affiancano l'importantissimo canale delle fiere e delle manifestazioni internazionali, che Asa Dental utilizza per incontrare il maggior numero dei suoi clienti in qualsiasi parte del mondo, e quello della comunicazione sui media specializzati di settore, che attraverso la diffusione continua di comunicati vengono aggiornati sulle attività e sulle iniziative di Asa Dental. Anche la comunicazione infatti è un passaggio fondamentale per il percorso che porta a raggiungere l'obiettivo: **MAKE PEOPLE SMILE**.

Communication

Asa Dental is an open company with a vocation for the dissemination of knowledge that is also reflected through traditional and new media communication. Through these channels Asa Dental today communicates about itself, its products, its services and its initiatives, and at the same time it also receives feedback and most importantly, promotes the establishment of a network of relationships among its own stakeholders. Asa Dental's communication is structured as follows:

- **www.asadental.it**, corporate website, with news about the company, its products and services
- **www.asadental.com**, corporate website, with news about the company, its products and services for international markets
- **www.asadentalpeople.it**, website focused on a club of professionals from the dentistry world, with exclusive initiatives, promotions, agreements to participate in cultural and training events and many other professional and leisure activities.
- **Facebook Page for ASA DENTAL**, the new page dedicated to promoting the image of Asa Dental and its initiatives in the world of social networks.
- **Facebook Page for ASA DENTAL PEOPLE**, the new page that integrates the social aspects of the professional dental club, relaunching initiatives and encouraging discussions and the exchange of views among its members.
- **Facebook Page for SPRING DEVICE**, page dedicated to the new device, designed in collaboration with a team of scientists and technicians and recently patented and marketed by Asa Dental, which uses the trigeminal stimulation mechanism to attain numerous beneficial effects.

These channels are complemented by trade shows and international events, where Asa Dental aims to meet the largest number of its customers possible, anywhere in the world, and by communication through specialised media channels, whereby Asa Dental provides updates on its initiatives and activities through frequent press releases.
Communication is another fundamental step on the path that leads to achieve Asa Dental's objective: **MAKE PEOPLE SMILE**.

INTERNATIONAL EXIBITION

AAID, Boston
ADF, Parigi
AEEDC, Dubai
CASTAGNOLA, Rimini
DENTAL EXPO, Moscow
EXPODENTAL, Madrid
EXPODENTAL, Milano
EXPODENTIS, Port
FACHDENTAL, Stoccarda
GNYDM, New York
IDS, Colonia





WEB

www.asadental.it
www.asadentalpeople.it
www.asadental.com

Asa Dental
Asa Dental People
Spring Device

安萨

Asa Dental CHINA CO., LTD
Room 315, Huaying Building,
Zhong xin Avenue
Tianjin Airport Economic Area
Tianjin, China
info@asadental.it
www.asadental.com

Asa Dental CHINA CO., LTD

Il mercato cinese rappresenta per Asa Dental un importante mercato di sbocco presso il quale esportare i propri prodotti; per le sue dimensioni per le sue dinamiche infatti quello cinese rappresenta il mercato del futuro, ed oltretutto si tratta di un mercato che apprezza moltissimo la tecnologia **made in Italy**.

Per questo Asa Dental ha scelto di aprire in Cina una nuova filiale, operativa già dal 2013, con la quale presidiare direttamente, dal punto di vista commerciale e logistico, l'intero mercato dell'estremo oriente.

La filiale è stata aperta a Tianjin, zona strategica dal punto di vista economico per la sua fortissima crescita e dal punto di vista logistico, per le sue connessioni infrastrutturali con il resto del territorio, tra cui l'attiguo aeroporto.

In questo modo Asa Dental può oggi rifornire molto più rapidamente i clienti dell'estremo oriente, attivando un servizio di spedizioni locali capace di operare a ritmo sempre più intenso, e può inoltre erogare, direttamente e con il proprio personale specializzato presente sul posto, importantissimi servizi di formazione, assistenza e supporto alla clientela locale.

Asa Dental CHINA CO., LTD

The Chinese market is of great importance to Asa Dental's export strategy; due to its sheer size and dynamics, China is the market of the future, and one that greatly appreciates **"made in Italy"** technology.

For this reason, Asa Dental established a new branch in China, operational as of 2013, to directly manage the commercial and logistic aspects of the marketing effort in the Far East.

The branch is located in Tianjin, a key area both in terms of the Chinese economy, due to its rapid growth, and of logistics, due to its infrastructural links to the rest of the territory, including the nearby airport.

Thanks to Its new branch, Asa Dental can now serve its customers in the Far East much more quickly and efficiently by shipping its products locally, and can provide, directly through specialist personnel available on site, essential training, assistance and support for its local customers.

ASA DENTAL USA CORP.

Asa Dental USA Corp.
131 Jericho Turnpike, Suite 202
Jericho, New York 11753
Phone 516 280 5660
Fax 516 280 5659
marcello.giorda@asadental.com
www.asadental.com

Asa Dental USA

Gli Stati Uniti rappresentano un mercato di importanza strategica per Asa Dental, che ha scelto di presidiarlo tramite la nuova filiale; la presenza diretta sul territorio del personale Asa Dental infatti è fondamentale per offrire un miglior servizio ai clienti attuali e allo stesso tempo per espandere la propria presenza nella regione.

Ci sono in particolare quattro ambiti in cui, grazie alla nuova filiale, Asa Dental può dare vantaggi ai suoi clienti:

Pricing
I clienti americani, acquistando i prodotti Asa Dental direttamente dalla filiale locale, godono di significativi risparmi nei costi di trasporto, di consegne più rapide e di un servizio di assistenza diretta post-vendita e supporto clienti.

Training
I clienti americani che necessitano di traning di natura tecnica sui prodotti Asa Dental, possono contattare ASA DENTAL USA Corp per organizzare sessioni presso la propria sede o decentrale.

Eventi
ASA DENTAL USA Corp partecipa come espositore ai principali eventi del settore dentale in tutto il territorio degli Stati Uniti.

Showroom
Gli uffici di Jericho dispongono di uno showroom dove è esposta un'ampia selezione di prodotti Asa Dental, insieme alla nuova linea di strumenti sviluppata specificamente per il mercato americano.

Asa Dental USA

The United States are a key market for Asa Dental, which in 2010 established a full branch in Jericho, New York.
Having a local presence and Asa Dental's personnel in the U.S. allows us to offer a better service to existing customers, and helps expand our presence in the region.

There are four areas in particular in which, thanks to its branch, Asa Dental can provide value to its U.S. customers:

Pricing
American customers who purchase Asa Dental's products directly from the local branch save considerably on transport costs and benefit from quicker delivery, post-sales assistance and customer support service.

Training
Customers who require technical training can contact ASA DENTAL USA to organise sessions at their site or elsewhere.

Events
ASA DENTAL USA exhibits at the top events in the dentistry sector throughout the United States.

Showrooms
Our offices in Jericho have a showroom with a broad range of Asa Dental's products, including the new line of instruments developed specifically for the U.S. market.

I manici Asa Dental

Un tempo il manico dello strumento veniva considerato quasi come un inevitabile “accessorio” delle punte per poter utilizzare queste ultime, proprio per questa ragione non riceveva quindi grandi attenzioni in fase progettuale. In tempi non lontanissimi ci si è poi resi conto dell’importanza strategica che il manico ricopre, si è visto che avere manici con diametri diversi dava notevoli vantaggi clinici ad esempio nella prevenzione della sindrome del tunnel carpale, così come certe geometrie delle ritenzioni permettono una più facile pulizia dello strumento e quindi un minor rischio di ombre di sterilizzazione. Gli studi, le prove, le statistiche hanno indicato che strumenti pesanti e con diametro troppo piccolo affaticano la mano e si è così passati a strumenti con manico più leggero e con diametro maggiore per poi scoprire che la leggerezza se da un lato affatica meno la mano dall’altro dà una sensazione di scarsa presa che obbliga ad una stretta con maggiore forza e quindi nuovamente con sforzo delle dita. Si è poi pensato a manici in materiale plastico per aumentare il comfort della presa e così via. Oggi ASA DENTAL ha introdotto un manico con anatomia del tutto simile agli strumenti in materiale plastico ma in acciaio pieno aumentando anche il diametro così da avere uno strumento ibrido, né troppo pesante né troppo leggero, né troppo zigrinato ne privo di grip, insomma uno strumento che riunisca i pregi degli strumenti leggeri ed anatomici senza far perdere i vantaggi di un manico pieno completamente in acciaio. In conclusione nello studio non dovrebbero mancare strumenti con manici diversi nelle forme e nei diametri proprio per non costringere le dita e la mano sempre alla stessa tipologia di sforzo. Per ogni operazione, di parodontologia piuttosto che di conservativa, etc, sarebbe forse maggiormente indicato scegliere il manico con il quale ci si trova meglio per quella specifica operazione e non sempre lo stesso tipo di manico. ASA DENTAL nel corso degli anni ha realizzato una varietà veramente notevole di manici che ripresenta in questa pagina per fornire una panoramica generale dei manici che troverete in questo catalogo.

Asa Dental's handles

The instrument handle was once considered as an ordinary and inevitable "accessory" for the instrument tips and would not, therefore, receive special attention during the design phase.
Not so long ago, however, the strategic importance of the handle was recognised; it was discovered that handles of different sizes could present clinical advantages, for example to prevent carpal tunnel syndrome, and that certain shapes made cleaning instruments easier, therefore reducing the risk of issues when sterilizing.
Studies, tests and statistics demonstrated how instruments that are heavy and too narrow can cause the dentist's hand to tire more quickly, and so handles were made lighter and thicker. It was then discovered that while lightness causes the hand to tire less easily, it gives a feeling of lesser control, resulting in the need to hold the handle tighter and, therefore, causing more effort for the fingers again. Then came the idea of making plastic handles for a more comfortable grip, and so on.
ASA DENTAL has now introduced a handle very similar in anatomy to that of plastic instruments but made entirely of steel, and slightly wider, to form a hybrid instrument which is neither too heavy nor too light, neither too rough nor too smooth to grip. In other words, this instrument combines the benefits of light, anatomical instruments with all the advantages of a full handle made completely of steel.
In conclusion, every dental practice should use instruments with handles of different shapes and sizes, in order not to constrain the fingers or to let the hand always exert the same type of effort. For each operation, e.g. of periodontology, restorative dentistry etc, it is perhaps best to choose the handle best suited to the work at hand and not always the same type of handle. Over the years, ASA DENTAL has designed a truly extensive range of handles, as shown on this page to give you a general idea of the handles to be found in this catalogue.

Manico Pieno
Full Handle

Acciaio *(Stainless) Steel*

Ø 3,5 mm

Ø 6 mm

Ø 6 mm

Ø 7 mm

Alluminio *Aluminium*

Ø 6 mm

Manico Vuoto
Empty Handle

Acciaio *(Stainless) Steel*

Ø 10 mm

Ø 8 mm

Alluminio *Aluminium*

Ø 8 mm

Manico in materiale plastico
Handle made of plastic material

Con anima in metallo leggero *With core of light metal*

Ø 10 mm

Garanzia e Assistenza

Come passare un ordine
Gli strumenti Asa Dental possono essere ordinati tramite il Vostro distributore o deposito di fiducia, il quale procederà a consegnarVi con sollecitudine i nostri strumenti. Se non avete ancora un Vostro distributore, potete contattarci al:

Tel. +39 0584 938305/6 - 93363
Fax +39 0584 937167
E-mail asadental@asadental.it

e il nostro servizio clienti Vi informerà sui distributori di zona a cui potrete rivolgerVi.

Assistenza clienti
Asa Dental dispone di un team a completa disposizione dei clienti per qualsiasi informazione tecnica, regolamentare e commerciale.

Garanzia
Qualsiasi prodotto Asa Dental che dovesse risultare difettoso a causa di difetti di materiali o di fabbricazione, sarà sostituito gratuitamente e con sollecitudine. I prodotti Asa Dental sono venduti solo ed esclusivamente marcati Asa Dental, confezionati con la apposita garanzia, numero di codice e numero di lotto di produzione.

Guarantee and Assistance

How to place an order
Asa Dental's instruments can be ordered through your local supplier or dealer who will promptly deliver the merchandise. If you do not have a local supplier, you can contact us at:

Tel. +39 0584 938305/6 - 93363
Fax +39 0584 937167
E-mail asadental@asadental.it

and our customer service specialists will assist with information on our local distributors for you to contact.

Customer assistance
Asa Dental has a dedicate team of professionals who are always happy to provide customers with any technical, regulatory and commercial information.

Warranty
In the event that any of Asa Dental's products presents material or manufacturing defects, we will replace it promptly and at no charge. Asa Dental's products are sold exclusively with the Asa Dental logo, packaged with our warranty, a lot number and production batch number.

Il numero di lotto riportato sugli strumenti Asa Dental ci consente in qualsiasi momento di rintracciare velocemente tutta la documentazione relativa alla produzione di quel lotto.
Batch number allows full traceability of all relative documents.

Il codice Asa Dental riportato sugli strumenti Vi permette di individuare con facilità l'esatto strumento che desiderate acquistare.
The Asa Dental code number makes sure that you are effectively purchasing the instrument you have selected and facilitates reordering of the same instrument.

Tutti i nostri strumenti riportano il marchio CE, come da relativa norma.
All instruments bear the CE marking in conformity with related European directive.

Tutti gli strumenti Asa Dental devono essere sterilizzati prima dell'uso.
Each instrument must be sterilized prior to use.

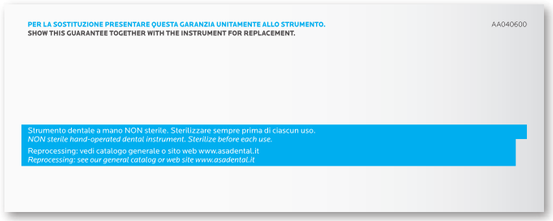

L'imballo Asa Dental è a prova di autenticità e garanzia. Asa Dental garantisce che gli strumenti sono esenti da difetti di lavorazione. Per questo motivo, dopo severi controlli qualitativi, vengono sempre forniti con la relativa garanzia Asa Dental "Made in Italy".
Each instrument is pocked in a sealed envelop after passing our quality control.
The envelop bears the working Asa Dental made in Italy.

Reprocessing Strumenti

Consigli d'uso per il trattamento e la manutenzione degli strumenti dentali riutilizzabili di Asa Dental

Premessa: La norma UNI EN 1639 definisce lo strumento dentale a mano "Strumento dentale progettato e fabbricato per funzionare in risposta al movimento manuale dell'operatore senza nessun'altra fonte di energia". In questo breve testo indicheremo, a titolo esemplificativo ma non esaustivo, un protocollo di massima per un corretto trattamento degli strumenti dentali a mano con riferimento all'uso dell'autoclave. Il trattamento della strumentazione ha certamente l'obiettivo di ottenere una corretta sterilizzazione dello strumento e di mantenerne la sua sterilità fino al momento dell'utilizzo ma ha anche l'obiettivo di garantire le caratteristiche meccaniche dello strumento conformi alla sua destinazione d'uso, obiettivo che intrinsecamente consegue anche un positivo risultato economico per l'odontoiatra; il mantenimento inalterato delle caratteristiche dello strumento, e quindi in generale un suo corretto trattamento, ne prolunga infatti anche la sua vita di servizio rimandando nel tempo un nuovo acquisto.
Il processo di sterilizzazione è quindi una serie di sottoprocessi ognuno dei quali, se non ben eseguito, potrebbe pregiudicare il raggiungimento ed il mantenimento della sterilità degli strumenti processati, la loro integrità strutturale ed anche i costi di gestione dello studio odontoiatrico. Alcuni dei processi sotto indicati sono comuni a quasi tutti i tipi di sistemi di sterilizzazione, in ogni caso le indicazioni fanno principalmente riferimento al sistema che a tutt'oggi risulta essere il più usato e conosciuto e cioè il processo di sterilizzazione in autoclave mediante vapore saturo.

1. PREPARAZIONE DELL'AREA DI STERILIZZAZIONE: Prima di iniziare le operazioni di trattamento dello strumento è necessario approntare un'area di sterilizzazione, cioè uno spazio dedicato a tutte quelle operazioni indispensabili alla sterilizzazione, separata da altre zone dello studio dove sia possibile, in tutta libertà e sicurezza, avere a disposizione tutto il necessario a svolgere le operazioni preparatorie alla sterilizzazione. Non è necessario approntare un apposita stanza di lavoro ma è opportuno individuare ed utilizzare una precisa area destinata sempre a quello scopo, l'area dedicata alle operazioni di decontaminazione di preparazione alla disinfezione e pulizia (disinfezione immediata dopo l'uso – risciacquo, etc.) dovrà essere separata dall'area dedicata alle successive operazioni. Questa area di lavoro dovrà avere superfici integre, lisce e facilmente lavabili; dopo le operazioni eseguite per il reprocessing le superfici dovranno essere lavate e disinfettate come del resto dovrebbe essere fatto per tutte le superfici ambientali dello studio odontoiatrico che potenzialmente possono essere entrate in contatto con agenti infettanti.
Per l'allontanamento dal punto d'uso, in particolare se il punto d'uso si trova in un luogo distante dal luogo di sterilizzazione, si dovrà procedere con le stesse modalità indicate al punto "Preparazione alla disinfezione e pulizia" e con modalità e dispositivi di protezione individuale idonei a garantire la protezione dell'operatore.
La strumentazione dovrà essere fissata, ad esempio utilizzando le cassette forate con griglie bloccanti utilizzate anche per la sterilizzazione, per evitare che gli strumenti si urtino, e quindi danneggino, durante il trasporto. I contenitori per il trasporto dovranno essere in materiale antiurto ed avere chiusura di sicurezza per evitare aperture accidentali e/o perdite di liquidi. Il contenitore dovrà recare bene in vista il simbolo grafico "Rischio biologico" di contaminazione, indicare cosa contiene, da dove viene e dove va (Es. nome ed indirizzo della struttura di provenienza e di destinazione, numeri di telefono) e dovrà essere maneggiato esclusivamente da personale formato a tale scopo.
Anche l'apertura del contenitore e prelievo della strumentazione, ed operazioni successive di trattamento, dovranno essere effettuate esclusivamente da personale formato a tale scopo. Dopo l'uso il contenitore andrà lavato e disinfettato nei modi e con le stesse attenzioni per la strumentazione.
2. DECONTAMINAZIONE: Come noto è di fondamentale importanza, per eseguire una corretta sterilizzazione, conoscere la carica microbica iniziale di uno strumento da sottoporre a sterilizzazione, generalmente una carica microbica uguale od inferiore a 10^2 CFU/100 cm^2 (CFU = unità formanti colonie) è compatibile con i processi di sterilizzazione più comuni come la sterilizzazione mediante vapore saturo, vapore chimico, ossido di etilene ect. Purtroppo la pratica della procedura di valutazione della popolazione di microrganismi sul prodotto (norme di riferimento, UNI EN 1174-1, -2 e -3), la competenza necessaria ed anche le strutture necessarie al rilevamento del bioburden, molto difficilmente sono compatibili con l'attività di uno studio odontoiatrico, per questa ragione quando ci si trova nell'impossibilità di indagare il bioburden iniziale degli strumenti da sottoporre a sterilizzazione, è di fondamentale importanza la considerazione che il processo di sterilizzazione inizia, virtualmente, dal momento della decontaminazione; solo il rigoroso rispetto delle fasi precedenti alla sterilizzazione garantisce infatti una carica microbica iniziale bassa e, in relazione ad essa, la probabilità di uccidere tutti i microrganismi presenti aumenta significativamente, rimane comunque indispensabile eseguire la convalida, e quindi verifica, della sterilizzazione. D'altro canto anche una "dichiarazione del bioburden" fornita da parte del fabbricante sarebbe una indicazione del tutto inutile, per quanto infatti gli imballaggi siano concepiti per mantenere un livello di pulizia accettabile gli strumenti riutilizzabili sono immessi sul mercato in confezioni non necessariamente sigillate; questi sono poi soggetti a ripetuti maneggiamenti durante i trasferimenti fra fabbricante e grossista fra grossista e deposito o studio odontoiatrico, possono essere soggetti a più visionamenti da parte di operatori commerciali o sanitari e quindi anche soggetti a diversi cambiamenti delle condizioni ambientali del loro temporaneo immagazzinamento. La decontaminazione è una operazione che comprende quattro processi e più precisamente: la Preparazione alla disinfezione e pulizia, la Pulizia, la Disinfezione e l'Asciugatura.

Preparazione alla disinfezione e pulizia: Immediatamente dopo l'uso sul paziente gli strumenti riutilizzabili devono essere disinfettati ponendoli in soluzioni di riconosciuta efficacia anche sull'HIV per abbattere il rischio infettivo del personale, bisogna quindi evitare di far "seccare" i residui di lavorazione sulla strumentazione per non compromettere l'efficacia della disinfezione e sterilizzazione e per evitare fenomeni corrosivi sullo strumento, si ricorda che molti prodotti da odontoiatria d'uso sul paziente hanno effetti corrosivi e sarebbe opportuno eliminarli il prima possibile dallo strumento.
Gli strumenti smontabili, o comunque articolati, andranno aperti in maniera che il disinfettante possa andare in contatto con tutte le loro parti. Per evitare il fissaggio di proteine i prodotti per la pre-disinfezione devono essere una combinazione fra disinfettante e detergente, in nessun caso il liquido dovrà essere ad esempio una soluzione fisiologica di cloruro di sodio perché il contatto, anche relativamente lungo, con gli strumenti porta a fenomeni corrosivi e formazione di ruggine.
Evitare in ogni caso tempi lunghi (una notte, un fine settimana...).
Le soluzioni detergenti/disinfettanti vanno rinnovate quotidianamente perché l'uso prolungato di queste soluzioni può comportare il rischio di corrosione a causa dello sporco presente nella soluzione o per un aumento di concentrazione della soluzione provocato dall'evaporazione dell'acqua, inoltre lo stesso potere disinfettante potrebbe sensibilmente diminuire fino a divenire inefficace. A riguardo della sicurezza dell'operatore va ricordato che l'immersione immediata degli strumenti, dopo l'uso sul paziente, nel disinfettante è un intervento di efficacia limitata per cui, come già accennato, è opportuno che anche in questa fase l'operatore operi in condizioni di protezione indossando appunto idonei dispositivi di protezione individuale.
Pulizia: Dopo aver rimosso gli strumenti dalle soluzioni detergenti/disinfettanti, questi vanno abbondantemente sciacquati con acqua corrente, per la rimozione di eventuali residui resistenti si dovrà spazzolare lo strumento, NON con spazzolini o spugne di metallo poiché queste danneggiano lo strumento, preferibilmente con spazzolini o spugnette a base di nylon; gli spazzolini e/o spugnette che si intenderanno riutilizzare andrebbero anch'essi, successivamente all'uso, lavati, disinfettati e sterilizzati. Per il lavaggio degli strumenti satinati (anche vassoi, ect.) si dovrà avere l'accortezza di eseguire movimenti che seguano il senso della satinatura. In tutti i casi da evitare detergenti abrasivi ed una eccessiva pressione manuale, allo stesso tempo si dovrà fare molta attenzione a non urtare o far cadere gli strumenti; è opportuno l'impiego di detergenti, preferibilmente di natura enzimatica, non corrosivi. Per evitare infine la possibilità di macchie d'acqua sarebbe opportuno effettuare l'ultimo risciacquo con acqua demineralizzata eseguendo, immediatamente dopo, l'asciugatura.
La pulizia in ultrasuoni risulta particolarmente efficace nella eliminazione di sporco di difficile rimozione tuttavia richiede un'attenzione particolare affinché gli strumenti non siano posti uno contro l'altro, che i cestelli non siano sovraccaricati e soprattutto si deve evitare di inserire strumenti particolarmente delicati, come ad esempio gli specchietti per bocca, che verrebbero sicuramente danneggiati. Il processo di pulizia può essere effettuato anche con macchina lavatrice o meglio con termo disinfettore, in questo caso i detergenti/disinfettanti dovranno essere privi di schiuma; esiste poi un prodotto (chiamato latte lubrificante) che svolge contemporaneamente la funzione di lubrificante ed antiossidante. I trattamenti con i termodisinfettori possono essere di tipo termico o chimico-termico, potendo scegliere è preferibile il trattamento termico. I programmi di lavaggio dovranno comprendere il ciclo di prelavaggio, senza impiego di detergenti o disinfettanti, il ciclo di pulizia (temperatura compresa fra 40 e 60°C), il primo lavaggio, con impiego di soluzioni, il secondo lavaggio con sola acqua, la disinfezione termica (temperatura compresa fra 80 e 90°C) con risciacquo finale con acqua possibilmente demineralizzata e quindi l'asciugatura.
Per non rendere poi inefficace il trattamento la macchina dovrà essere caricata in maniera corretta cioè senza sovraccarichi di strumentazione e senza uso di supporti estranei a quelli forniti in dotazione alla macchina stessa. Gli strumenti andranno caricati tenendo conto della loro forma e non andranno forzati, quelli articolati dovranno essere inseriti aperti mentre gli strumenti delicati (es. sonde, curettes, etc.) andranno fissati in appositi supporti per evitare colpiture. Statisticamente il processo a tutt'oggi maggiormente utilizzato risulta comunque essere il lavaggio manuale, tuttavia il trattamento automatico dello strumentario rappresenta una premessa imprescindibile per la qualità del risultato in termini di sicurezza. Le stesse norme in materia obbligano a lavare e disinfettare gli strumenti secondo procedure convalidate e documentabili e solo i trattamenti automatici, in apposite macchine speciali, possono garantire la piena soddisfazione di questi requisiti. Le stesse raccomandazioni di autorevoli istituti di ricerca quali ad esempio l'istituto Robert Koch di Berlino elencano tra i requisiti in termini di igiene, anche la necessità di trattare lo strumentario a macchina piuttosto che a mano.
Nelle apposite macchine gli strumenti vengono lavati, disinfettati e asciugati in un sistema chiuso e solo con questo procedimento si soddisfano i requisiti fondamentali che il trattamento degli strumenti deve rispettare in ambito odontoiatrico, ovvero sicurezza, convenienza e documentabilità.
Disinfezione ed asciugatura: Dopo aver asciugato gli strumenti questi vanno immersi in una soluzione disinfettante (ovviamente diversa da quella utilizzata per l'immersione immediatamente dopo l'uso sul paziente) da mantenersi rinnovata, e successivamente, cioè dopo aver atteso i tempi necessari al raggiungimento della disinfezione, vanno risciacquati con acqua demineralizzata, decontaminata, ed asciugati subito dopo. L'asciugatura deve essere effettuata in modo molto accurato utilizzando dove possibile il calore o materiali per asciugatura non contaminati, è possibile l'asciugatura con aria compressa purché questa sia filtrata. La perfezione dell'asciugatura è di fondamentale importanza per non compromettere la corretta ed indispensabile esposizione degli strumenti all'agente sterilizzante.

Relativamente alle sostanze disinfettanti anche in questo caso valgono le raccomandazioni indicate al punto "Decontaminazione".
3. ISPEZIONE, MANUTENZIONE E TEST: Tutti gli strumenti devono essere ispezionati accuratamente ed esclusi immediatamente dal servizio se si ha anche il solo dubbio che abbiano alterate le loro caratteristiche originali e devono risultare perfettamente puliti in maniera macroscopica. Gli strumenti articolati (portaghi, pinze da estrazione, pinze emostatiche, forbic, etc.) devono essere lubrificati nelle loro articolazioni con prodotti sterilizzabili (Es. olio di paraffina previsto dalla Farmacopea Europea o latte lubrificante); l'impiego di questo prodotto ha lo scopo di prevenire le corrosioni provocate dall'attrito esercitato nelle articolazioni. I lubrificanti devono essere biocompatibili ed idonei alla permeabilità del vapore; sarebbe opportuno non utilizzare sostanze contenenti silicone in quanto potrebbero ostacolare la scorrevolezza negli strumenti e compromettere l'azione di sterilizzazione a vapore. Devono poi essere effettuati dei test per verificare il corretto funzionamento e questi possono essere più o meno semplici come verificare l'apertura e chiusura a ripetizione dei portaghi.
4. PACKAGING: Lo scopo del confezionamento è quello di mantenere lo strumento sterile fino al momento del suo utilizzo, cioè fino all'apertura della confezione. Il materiale deve permettere una corretta rimozione dell'aria e permettere a sua volta la penetrazione dell'agente sterilizzante che andrà a contatto con la superficie dello strumento.
Esistono diversi tipi di materiali da confezionamento di cui indubbiamente il più comune è l'accoppiato carta-con film laminato di poliestere/polipropilene, non delaminabile, sotto forma di buste, buste autosigillanti e rotoli. Altri tipi possono essere i fogli in carta "medical grade", accoppiati Tyvek poliestere (buste o rotoli solo per ETO e Gas Plasma), TNT od anche container (in acciaio, alluminio o particolari materiali plastici) dotati di guarnizione e filtri (sia in carta sia in tessuto) ma ciò che più conta è che una confezione deve comunque essere impermeabile a batteri ed umidità, resistente a sufficienza da non rompersi durante le manovre di confezionamento, sterilizzazione e stoccaggio e quindi risultare sicura, pratica ed economica caratteristiche ben assolte dall'accoppiato carta + laminato di poliestere/polipropilene. Fatta eccezione per le autoclavi passanti, cioè quelle autoclavi utilizzate nelle sale operatorie dove dalla sub-sterilizzazione si va direttamente alla sala operatoria, con le quali si esegue la sterilizzazione lampo (134°C per 4 minuti) gli strumenti devono essere imbustati, impacchettati o comunque posti in appositi contenitori per il mantenimento della sterilizzazione. E' da sottolineare che la Flash sterilization (sterilizzazione lampo) sarebbe da limitare a situazioni di emergenza o comunque, ammesso che ciò sia conveniente, per sterilizzare strumenti destinati solo ed esclusivamente ad uno stesso paziente durante il medesimo intervento. Come abbiamo detto il materiale da confezionamento più utilizzato sono le buste e rotoli in accoppiato carta-materiali plastici è per questo opportuno ricordare che dentro ad essi non vengano inseriti troppi strumenti per poter lasciare spazio a sufficienza fra di essi cosi da permettere un corretto passaggio dell'agente sterilizzante. E' sicuramente utile che su buste e rotoli si esegua una doppia saldatura di chiusura per maggior sicurezza tuttavia è da evidenziare che il doppio confezionamento (doppia busta) non prolunga ulteriormente, contrariamente a quanto pensato, i tempi di mantenimento della sterilità e quindi i tempi di stoccaggio.
5. STERILIZZAZIONE: Come abbiamo già indicato, a tutt'oggi il sistema di sterilizzazione più utilizzato è l'autoclave a vapore saturo ed è quindi in riferimento a questo che andremo a vedere le operazioni da svolgere. Il principio di questo sistema di sterilizzazione si basa sul rapporto fra temperatura, pressione e volume, la temperatura ha lo scopo di sterilizzare, il vapore saturo distribuisce il calore in maniera uniforme sullo strumento (per lo scambio termico) e la pressione serve ad aumentare il calore latente di evaporazione dell'acqua. Il vapore infatti entrando in contatto con lo strumento, che si trova a temperatura inferiore, cede ad esso il suo calore creando una condensa su di esso aumentandone contemporaneamente la temperatura. Il fenomeno di condensazione, e quindi di trasmissione della temperatura, agisce sui microrganismi in maniera letale. Lo scambio termico continua progressivamente fino a che temperatura dello strumento e temperatura del vapore raggiungono un equilibrio, a quel punto cessa la formazione di condensa.
Altri fattori, come ad esempio l'espulsione dell'aria dalla camera, non fanno parte di per se del processo fisico di sterilizzazione mediante vapore saturo, aiutano tuttavia a diminuire sensibilmente il rischio di ombre di sterilizzazione provocate da sacche d'aria e favoriscono la sterilizzazione di strumenti cavi. I cicli di sterilizzazione generalmente raccomandati con le autoclavi (esempio relativo ad autoclave a vapore saturo con vuoto frazionato) sono con temperature di 134°C, con un tempo di esposizione di 7 minuti e pressione di 2,1 bar e 121°C, con tempo di esposizione di 15 minuti e pressione di 1,1 bar (Medical Device Agency – 1997); i tempi di esposizione si riferiscono con macchina a regime ovvero con valori di temperature e pressione già raggiunti. E' invece da sottolineare particolarmente l'importanza del ciclo di asciugatura per gli strumenti imbustati, questa infatti, se non perfettamente eseguita potrebbe compromettere non solo l'integrità dello strumento innescando fenomeni corrosivi, ma anche il mantenimento stesso della sterilità in quanto l'acqua, o piccolissime parti di essa, potrebbe dar luogo alla formazione di batteri, questo subdolo fenomeno potrebbe quindi porre il medico in condizione di trasmettere eventuali infezioni al paziente. Controlli di processo: Per verificare il corretto processo di sterilizzazione è naturalmente necessario effettuare dei controlli.
La verifica del corretto funzionamento del processo di sterilizzazione può essere effettuato mediante la verifica dei parametri fisici, chimici e biologici. Il controllo dei parametri fisici è possibile effettuarlo mediante la strumentazione dell'autoclave cioè attraverso gli indicatori di pressione, temperatura, tempo, etc, è auspicabile che l'autoclave sia sottoposta a periodica taratura presso un laboratorio abilitato. Il controllo dei parametri chimici viene effettuato mediante indicatori che potremmo suddividere in "Indicatori di processo" (Es. gli indicatori in inchiostro apposti sulle buste o rotoli) che reagiscono semplicemente all'esposizione della temperatura senza fornire indicazione sulla più o meno completezza od efficacia del ciclo di sterilizzazione e che in pratica consentono solamente di distinguere buste già sterilizzate da buste ancora da sterilizzare; vi sono poi gli "Integratori di processo", solitamente utilizzati per la sterilizzazione di parti impiantabili, che indicano ad esempio anche se il vapore è passato all'interno della confezione; vi sono in ultimo degli "Indicatori multiparametro", utilizzati anch'essi piuttosto di rado, come i precedenti integratori, sono fabbricati per reagire con più parametri di criticità del processo.
Il controllo dei valori biologici è ritenuto il controllo maggiormente diffuso per valutare l'efficacia del processo.
Questi test integrano oltre ai fattori tempo/temperatura, fattori che influenzano la disattivazione biologica; in questo caso vengono utilizzati dei campioni standardizzati (secondo le norme serie UNI EN 866 dalla parte -1 alla parte -8) di microrganismi in forma di spora. La norma UNI EN 556-1:2002 indica che la prova che un dispositivo medico è sterile proviene dalla convalida iniziale del processo di sterilizzazione e le successive riconvalide che dimostrano l'accettabilità del processo e le informazioni raccolte durante il controllo e i monitoraggi sistematici che dimostrano che il processo convalidato è stato eseguito nella pratica. La norma indica anche che il conseguimento della sterilità è predetto dal livello di carica microbiologica sui prodotti, dalla resistenza dei microrganismi comprendenti tale carica microbiologica e dall'estensione del trattamento imposto durante la sterilizzazione.
6. STOCCAGGIO: Per non compromettere la barriera antimicrobica rappresentata dalla confezione, questa dovrà essere stoccata in luoghi privi di polvere, umidità od anche aria contaminata e comunque prima di stoccare i dispositivi ci si dovrà ben accertare che non siano presenti accidentali aperture (buchi, strappi, etc.) nella confezione, operazione in vero da compiere anche prima dell'utilizzo dello strumento sul paziente. La strumentazione dovrà quindi essere conservata in un'apposita area, rappresentata da un ambiente ben chiuso e pulito (ad esempio un armadio facilmente pulibile riservato solo agli strumenti da stoccare) con temperatura compresa fra i 18 e 22° e con umidità relativa compresa fra il 35 ed il 50%.
La non corretta conservazione degli strumenti non compromette solo il mantenimento della sterilità ma compromette anche lo strumento stesso in quanto la condensa provocata da sbalzi termici, agenti esterni od altro potrebbe attivare un processo corrosivo sullo strumento.
Durata della sterilità: Il tempo di mantenimento della sterilità è certamente condizionato anche dalle modalità di movimentazione e di immagazzinamento delle confezioni ma il condizionamento maggiore è dato proprio dal materiale utilizzato per il confezionamento. Facendo alcuni esempi vediamo che le confezioni eseguite in:

- Carta-poliestere/polipropilene possono mantenere una durata della sterilità valutabile in 60gg se mantenuti in un armadio chiuso;
- Accoppiato Tyvek/poliestere, secondo quanto indicato dai fabbricanti, addirittura 2 anni;
- Carta Medical Grade e TNT 25/30gg;
- Container con guarnizione e filtro 25/30gg.

Per ragioni precauzionali sarebbe opportuno non superare mai i trenta giorni di stoccaggio tuttavia questo tempo sarebbe opportuno ridurlo al minimo necessario anche per ragioni economiche. Se si ipotizza infatti l'uso di uno strumento ogni soli 30 od addirittura 60 giorni, questo significherebbe non solo il dover avere a disposizione una elevata quantità di strumenti ma che questi verrebbe comunque scarsamente utilizzato divenendo così poco produttivo e di conseguenza, a causa della sua scarsa produttività, aumenterebbe l'ammortizzamento dei costi. E' poi da mettere in evidenza che al momento della sterilizzazione degli strumenti il dentista diviene in un certo senso egli stesso un "fabbricante di dispositivi medici forniti sterili" e deve quindi egli stesso redigere delle procedure ed effettuare delle prove di convalida anche relativamente alle modalità di conservazione degli strumenti, deve dare cioè evidenza che le sue modalità (metodi, materiale, attrezzature ed ambiente) di conservazione mantengono oggettivamente lo strumento sterile fino al suo utilizzo.
7. NOTE SUGLI STRUMENTI PLASTICI: Gli strumenti fabbricati per intero o contenenti alcune parti in materiale plastico sono notoriamente termosensibili e quindi da sterilizzare a freddo o con sistemi che permettono l'impiego di basse temperature (Es. ossido di etilene, Gas Plasma, ozono), questi materiali hanno però caratteristiche e resistenze ben diverse; vediamo un esempio riferito a due dei materiali "limite" che possono essere sterilizzatati in autoclave.
PTFE: Il PTFE (Politetrafluoroetilene) è forse meglio conosciuto con il nome commerciale ad esempio di Teflon, Fluon, Algoflon, Hostaflon, etc. prodotti commerciali ai quali vengono per altro aggiunti alcuni componenti stabilizzanti e fluidificanti per permetterne migliori possibilità applicative come ad esempio il rivestimento delle padelle antiaderenti da cucina; il PTFE sopporta temperature superiori ai 200° ed è peraltro molto resistente agli agenti chimici. I dispositivi, o parti di esso, realizzati con questo materiale resistono quindi ai termodisinfettori più potenti, che hanno cicli di disinfezione che raggiungono i 95° e cicli di essiccazione che possono raggiungere i 115°, ed ai cicli più severi dell'autoclave, autoclave che, se correttamente tarata e regolarmente controllata, non dovrebbe raggiungere temperature superiori ai 136°.
Policarbonato: Un materiale spesso utilizzato in odontoiatria è il policarbonato; lo si trova ad esempio quale materiale di costruzione per alcuni tipi di portaimpronta od ancora con spessori inferiori, sotto forma di bottone quale utilissimo sistema di codifica della misura applicato sulle portaimpronta in acciaio. Questo tipo di materiale deve essere trattato con attenzione poiché è un materiale che resiste al calore fino ad un massimo di 130°, perciò si deve essere sicuri di avere una temperatura dell'autoclave realmente sotto controllo, principio questo che vale in realtà per qualsiasi strumento fabbricato in qualsiasi materiale, e soprattutto evitare su di esso l'utilizzo di solventi, anche naturali, od altre sostanze chimiche aggressive per la pulizia o per la disinfezione; in ogni caso qualsiasi sostanza si utilizzi deve essere accuratamente risciacquata da ogni parte della sua superficie visibile ed eventuale interfaccia di contatto od accoppiamento con altri materiali.

Instruments Reprocessing

User advice for the treatment and maintenance of Asa Dental reusable dental instruments

Foreword: The UNI EN 1639 norm defines the hand-operated dental instrument as "Dental instrument designed to function in response to the operator's manual movement without any power source". In this short writing we will indicate in principle the general procedures to be followed for a correct handling of the stainless steel, reusable dental hand instruments with relation to the use of the autoclave.
The instruments treatment has not only the scope to obtain a correct sterilization of the instruments and to maintain his sterile condition up to the moment of its use, but also to grant the mechanical characteristics in accordance to his use.
The sterilization process is actually a number of by processes, and each of them if not properly performed, may prejudice the achievement and maintenance of the sterile condition of the instruments.
Some of the processes indicated below are common to almost all sterilization systems; in any case they mainly refer to the most commonly used and widely known: sterilization in autoclave via saturated steam.

1. PREPARATION OF STERILIZATION AREA: Before beginning treatment of the instrument, it is necessary to designate a sterilization area, that is a space dedicated to all those operations necessary for sterilization, separated from other areas of practice, where it is possible to freely and safely keep whatever necessary to perform the pre-sterilization process.
It is not necessary to have a separate room but it is recommendable to identify and use a specific area purposely dedicated to that scope. The area dedicated to decontamination operations before disinfection and cleaning (disinfection immediately after use – washing, etc.) must be separate from the area dedicated to the subsequent processes.
The working area must have continuous flat and easily washable surfaces.
After reprocessing, the surfaces must be washed and disinfected, as it should be any surface of the dental practice which may become in contact with the infection agents.
When moving from the working point, specially when it is far from the sterilization place, the same operations indicated at "Preparation for disinfection and cleaning" must be followed with procedures and equipment for personal protection suitable to grant the operator safety.
As an example the instruments must be fixed using perforated instrument trays with fixing frames to avoid possible damaging of instruments.
Container for transportation must be anti shock material and have safety locking to avoid accidentals opening and/or loss of liquids.
The container must clearly show the sign "biological risk" of contamination, indicating the content and departure and arrival addresses and must be handled exclusively by purposely trained personal. Even the container opening and instruments handling as well as following treatment operations must be exclusively done by trained operators.
After use, the container must be washed and disinfected with the same procedure and care of the instrumentation.
2. DECONTAMINATION: In order to carry out proper sterilization, it is of the utmost importance to know the initial microbial charge of the instrument to be sterilized.
Generally speaking a microbial charge equal or less then 10^2 CFU/100 cm^2 (CFU = units forming colonies) is compatible with the most used sterilization process like saturated steam chemical, vapour ethylene oxide, etc.
Unfortunately the full knowledge of the procedure for evaluation of the micro-organisms on the product (ref. UNI EN 1174-1, -2 and -3), the necessary experience and the structure required to detect the bio-burden, very seldomly are compatible with the activity of the dental practice. For this reason it becomes of the utmost importance considering that the sterilization process virtually begins at the moment of decontamination.
In fact, only the strict respect of the operations preceding the sterilization can grant a low initial microbial charge and therefore the possibility of killing all micro-organisms present. It remains however necessary to validate and therefore verify, the sterilization process.
On the other hand even a "bio-burden declaration" supplied by the manufacturer would be useless. In fact, even if the packaging are designed to keep an acceptable cleaning level, the re-usable instruments are introduced to the market with a not sealed packaging and are afterward repeatedly handled during various movements between manufacturer, dealers and final user and therefore subject to various variations of the ambient conditions.
The decontamination is actually an operation including four different processes: preparation for disinfection and cleaning, cleaning, disinfection and drying.
Preparation for disinfection and cleaning: Immediately after use on the patient, reusable instruments must be disinfected by placing them in solutions known to be effective also against HIV to eliminate the risk of infection for the dental operator, the "drying" of work residues on the instruments must be avoided in order not to compromise the effectiveness of the disinfection and sterilization and to avoid corrosion.
Many dental products used on patients have corrosive effects and it is better to remove them from the instrument as quickly as possible.
Instruments that can be disassembled, or that are articulated, must be opened so that all their parts are in contact with the disinfectant.
To avoid the fixing of proteins, the pre-disinfection products must be a combination of disinfectant and detergent; the instruments must never be placed in a physiological solution of sodium chloride because the contact, especially for long period, may cause corrosion and rust.
In any case avoid long periods of disinfection (a night, a weekend...). Disinfectant/detergents solutions must be renewed daily because the prolonged use of these solutions can lead to the risk of corrosion due to the presence of dirty or an increase concentration caused by the evaporation of water.
Furthermore disinfection capacity could decrease significantly, to the point of being ineffective.
For the sake of the dental operator's protection against infections, it must be remembered that immersion of the instruments immediately after use on the patient has only a limited effect so that, as already stated, the operator should wear appropriate protective devices as a precautionary measure.
Cleaning: After removing the instruments from the disinfectant/detergents solutions, they must be rinsed abundantly in running water, removing any remaining residue. Metal brushes or sponges which would damage the instruments shall NOT be used. Preferably nylon brushes shall be utilized. For the cleaning of satin finished instruments (including trays, etc.) it is necessary to clean with movements following the sense of the finishing. In any case avoid abrasive detergents and excessive manual pressure. At the same time take care not to hit or drop the instruments; the use of enzymatic, non corrosive, detergents is recommended. To avoid water stains, demineralized water should be used for final rinse, and the instrument dried immediately afterwards. Ultrasonic cleaning is particularly effective on difficult to remove residue; particular care must be taken, however, to avoid instruments touching each other, to overload the trays and most of all to avoid placing particularly delicate instruments, such as mouth mirrors, which would surely be damaged.
The cleaning process can also be conducted via "washing machine", in this case foam-free disinfectant/detergents must be used; there is also a product (called lubricating milk) that acts as both lubricant and antioxidant.
Thermal disinfectors can be of the thermal or thermo-chemical type; the first being the more preferable choice Washing cycles must include: pre-wash, without detergents or disinfectants; cleaning (temperatures between 40 and 60°C); first wash, with solutions; second wash with water only; thermal disinfection (temperatures between 80 and 90°C) with final rinse, preferably with demineralized water and then drying.
To avoid rendering the treatment ineffective the machine must be loaded correctly, that is not overloaded with instruments and without using supports other than those supplied with the machine. The shape of the instruments must be taken into consideration during loading and they must not be forced, the articulated ones must be opened, while delicate instruments (ex. Probes, curettes, etc.) must be fastened in appropriate supports to avoid dents.
Statistically speaking, the most used process today is manual washing. However, automatic treatment of the instrument represents an indispensable premise for the quality of the results in terms of safety.
Even regulations establish that washing and disinfection of instruments be conducted according to procedures that are validated and documented: only automatic treatment, in specific machines, can guarantee that all the requirements are met. The same recommendations are made by influential institutes such as the Robert Kock Institute of Berlin; the use of the mechanical rather then manual treatment of the instruments is required.
The dedicated machineries are washing disinfecting and drying the instruments in a closed circuit and this is the only way to satisfy the fundamental requirements that the treatment of the instruments must reflect from a dental point of view, that is safety, convenience and documentation.
Disinfection and drying: After drying, the instruments must be immersed in a disinfecting solution (obviously different from the one used for immersion immediately after use on the patient) that needs to be refreshed constantly, and then, after waiting for the appropriate time to obtain disinfection, they must be washed in demineralized, decontaminated water, and dried immediately.
Drying must be performed accurately using where possible heat or uncontaminated drying materials.
Compressed air can be used when filtered. air for drying if it is filtered.
Drying accuracy is of the utmost importance in order not to compromise the correct and indispensable contact of the instrument with the sterilizing solution.
As regards to disinfecting solutions in this case the recommendations indicated under "Decontamination" also apply.
3. INSPECTION, MAINTENANCE, AND TESTS: All the instruments must be accurately inspected and use immediately taken out of views even if there is only the doubt that their original characteristics have been altered and that they must altered. They must result as being perfectly clean from a macroscopic point of view.
The joints of articulated instruments (needle holders, extraction tweezers, haemostatic tweezers, scissors, etc., etc.) must be lubricated with sterilizable products (e.g., paraffin oil prescribed by "European Pharmacopeia" and lubricating milk); the use of these products prevents the corrosion caused by friction in the joints.
The lubricants must be biologically compatible and appropriate for steaming; it is preferable not to use substances containing silicone because they could compromise the smooth operation of the instruments and the sterilizing action of the steam.
Tests must then be conducted to verify correct operation, and these can be more or less simple such as testing the proper opening and closing of the needle holder.
4. PACKAGING: The purpose of packaging is to keep the instrument sterile until it is used, that is until the package is opened.
The material must allow the correct removal of air and the contact of the instrument with the sterilizing agent. There are different types of packaging material and undoubtedly the most common is the paper with laminated polyester/polypropylene film variety, with inseparable layers, in the form of envelopes, self-sealing envelopes and rolls.
Other types can be "medical grade" paper sheets, Tyvek-polyester combinations (envelopes and rolls only for ETO and Gas Plasma), TNT or even containers (in steel, aluminium, and plastic materials in particular) equipped with gasket and filters (in paper and cloth) but the most important of all is that the packaging is bacteria- and humidity- tight, resistant to the various packaging, sterilization and storing operations and thus being safe, practical and economical.
With the exception of "passing" autoclaves, that is autoclaves used in operating rooms where there is a direct connection from the sub-sterilization to the operating room, whereby flash sterilization occurs (134°C for 4 minutes), the instruments must be sealed, packaged or in any case placed inside appropriate containers to remain sterile.
Flash sterilization must be limited to emergency situations and in any case, if it is deemed convenient, for sterilizing instruments to be used exclusively on one patient during the same operation.
As already stated the most used packaging material is envelopes and rolls made of paper + plastic material and for this reason it is important that they are not packed with too may instruments, in order to leave sufficient space between them to allow for the correct passage of the sterilizing agent.
It is surely useful that a double seal be placed on envelopes and rolls for major security.
However it must be highlighted that double packaging (two envelopes) does not, as assumed in the past, prolong sterilization and therefore storing times.
5. STERILIZATION: As already indicated, the most used form of sterilization today is the saturated steam autoclave and therefore the procedures that follow will focus on this.
This sterilization system is based on the relation between temperature, pressure and volume.
The aim of the temperature is to sterilize, the saturated steam distributes the heat onto the instrument evenly (due to thermal exchange) and the pressure increases the latent heat of water evaporation.
When the steam comes into contact with the instrument, which is at lower temperature, it transmits its heat to and forms condensation on it, simultaneously increasing its temperature.
The condensation with its transmission of temperature, is lethal for microorganisms.
Thermal exchange continues progressively until the temperatures of the instrument and of the steam are balanced, and at that point condensation stops.
Other factors, for example the extraction of air from the chamber, are not technically a part of the steam sterilization process, but they do help to reduce the risk of shadows during sterilization caused by air pockets, and favour the sterilization of hollow instruments.
Sterilization cycles generally recommended for autoclaves (example related to a saturated steam autoclave with fractioned vacuum) have a temperature of 134°C, with working time of 7 minutes and a pressure of 2.1 bars and 121°C, with working time of 15 minutes and a pressure of 1.1 bars (Medical Device Agency – 1997); exposure times refer to standard operating conditions, i.e. with standard working temperature and pressure.
The particular importance of the drying cycle of the packaged instruments must be underlined; if this is not carried out correctly it could compromise both the integrity of the instrument by causing corrosion, and conservation of sterilization because water, or small parts of it, could lead to the formation of bacteria, which would cause the risk for the doctor to eventually transmit an infection to the patient.
Sterilization process controls: It is necessary to conduct these in order to verify that the sterilization process is correct.
The correct functioning of the sterilization process can be verified by checking physical, chemical and biological parameters.
Physical parameters can be checked on the autoclave itself, with the indicators of pressure, temperature, time, etc.; it is preferable that the autoclave undergo periodical calibration in a qualified laboratory.
Chemical parameters can be checked via "process indicators" (e.g., the ink indicators placed on envelopes and rolls) that simply react to the exposure to temperature without providing any indication on whether the sterilization is more or less completed or the success of the sterilization cycle and practically only serve to distinguish between sterilized and non-sterilized envelopes; then there are the "process integrators", normally used for the sterilization of implant parts, that indicate for example even if the steam has passed inside the package; finally there are the "multi-parameter indicators", also used rather infrequently, like the preceding integrators, which are made to react with different parameters critical to the process.
The control of the biological values is the most used to evaluate the process efficiency.
These tests include in addition to the time/temperature factors, other factors influencing the biological deactivation; in this case standardized samples of microorganisms in the form of spores are used (in accordance with UNI EN 866 - series regulations from part -1 to part -8).
The UNI EN 556-1:2002 regulations indicate that the proof that a medical device is sterile is provided by initial validation of the sterilization process and following revalidation showing the acceptability of the process and the data obtained during checks and systematic monitoring that show that the confirmed process has actually been conducted.
Regulation also indicates that successful sterilization can be predicted by the level of microbiological charge on the products,by the resistance of the microorganisms containing this microbiological charge and by the extent of the treatment imposed during sterilization.
6. STORING: So as not to compromise the antimicrobial barrier represented by the packaging, it must be stored in areas free of dust, humidity or contaminated air and in any case before storing the devices it is necessary to check for accidental openings (holes, tears, etc.) in the package, to be done before using the instrument on the patient.
The instrument must therefore be stored in a designated area, a closed and clean environment (for example a cupboard that can be cleaned easily and that is reserved for storing instruments) with a temperature between 18 and 22° and with relative humidity between 35 and 50°.
The improper conservation of the instruments not only compromises its sterile condition, but the instrument itself, because the condensation caused by thermal changes, external agents and other factors could lead to the corrosion of the instrument.
The conservation time of the sterile condition is certainly influenced by the handling and storing system of the packaging, but the most influencing factor is the material used for packaging.
As a general example we can notice that:

- Paper-polyester/polypropylene may keep instruments sterile for up to 60 days in a closed cupboard;
- Tyvek/polyester combination, up to 2 years, as stated by manufacturer;
- Medical Grade paper and TNT, 25/30 days;
- Container with gasket and filters, 25/30 days.

As a precaution it is preferable not to stock the instruments for more than 30 days; however it is better to reduce this time as much as possible for economic reasons.
If an instrument is used only every 30 or even 60 days, this would mean that not only a higher number instruments in stock but also a lower utilization with consequence longer recovery time of the investment.
It has finally to be noted that at the moment of sterilizing the instruments the dentist become in a certain way a "manufacturer of medical devices supplied in sterile condition" and must therefore issue procedures and perform validation tests also with relation to the storing system of the instruments, and he must therefore proof that his conservation system (procedures, materials, equipment and ambient) can actually maintain the instrument sterile up to his use.
7. PLASTIC INSTRUMENTS NOTES: The instruments partially or completely fabricated with plastic material are sensible to temperature and therefore need to be cold sterilized or using low temperature system (ethylene oxide gas plasma ozone etc.). Plastic material have particular characteristics from chemical and mechanical point of view; we are now examining two of this "limit" material.
PTFE: PTFE (poly tetra fluorine ethylene) is better known with commercial names like Teflon, Fluon, Algoflon, Hostaflon, etc. were some stabilizers and fluidifiers are added to obtain better characteristics like the coating with non-sticking material on the kitchen pans; PTFE can resists temperature over 200° and it is in addition very resistant to chemical agents.
Instruments, or part of them, manufactured with this material can therefore be used with the most powerful thermal disinfectors having disinfection cycles up to 95°C and drying cycle which can reach 115°C as well as the heaviest autoclave cycles which should however not exceed 136°C.
Polycarbonate: Polycarbonates is often used in dental equipment like some type of impression trays or even as a button for a colour coding system of the stainless steel impression trays.
This type of material shall be carefully handled because it is resisting up to a maximum 130°C. It is therefore important to have a very precise control of the autoclave temperature and most of all avoid using solvents or other chemical aggressive solution for cleaning and disinfection.
In any case which ever is the product used it is necessary to carefully rinse any part of the surface and coupling with other materials.

Spring Device

STRETCHING MANDIBOLARE PER UNA VITA DA LEONE

MANDIBULAR STRETCHING TO LIVE AND FEEL STRONGER

Per una vita da leone.

Non solo gambe e braccia: anche la mandibola ha bisogno di stretching!
Contro gran parte delle patologie temporomandibolari ma anche come antistress, la risposta è lo stretching mandibolare, un esercizio di allungamento dei muscoli elevatori della mandibola che favorisce il rilassamento.
Asa Dental, leader nella progettazione e fabbricazione di prodotti odontoiatrici, ha rilasciato Spring Device, uno strumento che permette di fare stretching mandibolare dinamico in maniera assistita, garantendo la più corretta ed efficace esecuzione per il massimo beneficio.

Palestra per la mandibola.
Bruxismo, serramento, ridotta apertura della mandibola, infiammazione dei muscoli dell'articolazione, dolore post-operatorio, ma anche rilassamento prima della seduta odontoiatrica o della registrazione del morso.
Spring Device corregge e previene la degenerazione cartilaginea.

Lo stretching sulla bocca di tutti.
Spring Device è l'unico dispositivo per stretching mandibolare che può essere utilizzato da qualsiasi paziente, a prescindere dalla specifica conformazione anatomica.
È un dispositivo universale, semplice da utilizzare, efficace, duraturo ed economico.

ASA DENTAL
Asa Dental News

To live and feel stronger.

Not only legs and arms: even the jaw needs stretching!
To treat most of temporomandibular disorders as well as stress, the solution is the mandibular stretching, an exercise involving the stretching of mandibular elevator muscles that promotes relaxation.
Asa Dental, leader in the design and manufacture of dental products, has released Spring Device, a tool that allows assisted and dynamic mandibular stretching, ensuring the proper and effective implementation for maximum benefit.

Exercises for the jaw
Bruxism, clenching, reduced opening of the jaw, inflammation of the muscles of the joint, post-operative pain, but also relaxation before the dental session or bite registration.
Spring Device corrects and prevents cartilage degeneration.

Stretching on everyone's lips
Spring Device is the only mandibular stretching device that can be used by any patient, regardless of the specific anatomical conformation.
It is a universal, easy to use, efficient, durable and cost-effective device.

S5060
Set spring device comprensivo di 2 basette monouso
Spring device set with 2 disposable spare parts

5060-1
Basette monouso di ricambio per spring device – confezione da 10
Disposable dental supports for spring device – package of 10

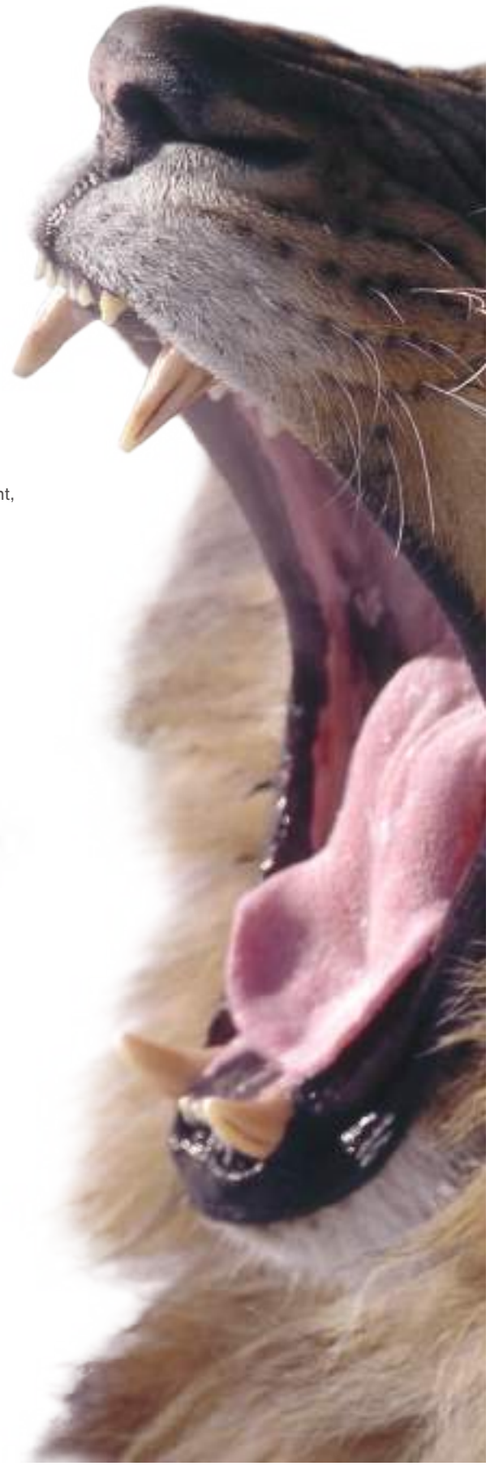

SPRING DEVICE

Istruzioni per l'uso del dispositivo medico REF S5060 con accessorio 5060-1

AVVERTENZE - ATTENZIONE

* Le basette di appoggio dentale o parti di esse che non sono state ben applicate al dispositivo potrebbero ostruire la respirazione, assicurarsi pertanto che siano ben fissate al dispositivo metallico – le basette sono monouso
* Nel caso che durante gli esercizi compaia dolore interrompere.
* Non eseguire movimenti di lateralità.

INDICAZIONI

Il dispositivo "Spring Device" è indicato per:

1. Difficoltà di apertura della mandibola (trisma o ipomobilità) perché induce l'allungamento dei tessuti connettivi mobilitando le articolazioni e allungando interamente i muscoli.
2. Presenza di bruxismo e/o serramento dentale.
3. Riduzione del dolore e dell'infiammazione dei muscoli e dell'articolazione stessa (riduce il gonfiore).
4. Il movimento dell'articolazione che effettuato con il dispositivo ha effetti benefici nei disturbi articolari. Il movimento è necessario per prevenire la degenerazione della cartilagine, lo strato tissutale che riveste la maggior parte delle superfici articolari.
5. Aumentare l'apertura della bocca, facilitando il paziente (e l'odontoiatra) a sottoporsi ad una seduta di lavoro lunga (es. implantologia guidata).
6. Applicazione di forze asimmetriche (es. estrazioni dentali).
7. Necessità di registrare un rapporto tra le arcate dentali in soggetti con muscoli contratti.
8. Esercizi di riabilitazione post operatoria.
9. Riduzione dello stress; la ginnastica mandibolare è una tecnica antistress che favorisce uno stato di benessere ed equilibrio psicofisico. La stimolazione propriocettiva del sistema trigeminale, che si ottiene con questo dispositivo, è molto più efficace ad esempio di quella effettuata stringendo ripetutamente la più conosciuta pallina antistress.

CONTROINDICAZIONI

Lo Spring Device non deve essere utilizzato su pazienti con problemi ossei della mascella o della mandibola, ad es:

1. Frattura, anche sospetta della mascella o della mandibola.
2. Infezioni, es. osteomielite.
3. Danni da osteoradionecrosi.

Anche in assenza di dolore ai muscoli della masticazione si consiglia di utilizzare il dispositivo per pochi minuti, partendo ad esempio da due minuti aumentando gradualmente. La terapia va interrotta in caso di comparsa di dolore. Gli esercizi possono essere ripresi gradualmente dopo un breve periodo di tempo stabilito dall'odontoiatra.
Prima di utilizzare il dispositivo escludere la presenza di problemi dentali quali:

1. Denti anteriori rotti (può in questo caso facilitare la rottura), da valutare comunque che la forza applicata sul dispositivo non è superiore a quella esercitata durante la masticazione di normali cibi duri (es. pane o carne).
2. Presenza di protesi fissa cementata con un cemento temporaneo, questa si può decementare (staccare).
3. Presenza di denti con grosse ricostruzioni già danneggiate; queste potrebbero rompersi.
4. Valutare la stabilità di protesi ceramiche fisse (ponti dentali) eventualmente presenti.
5. Presenza di malattia parodontale (denti mobili).

Metodo d'uso

1. Togliere la protezione dagli adesivi delle basette (1) in silicone ed applicare queste sulle parti del dispositivo destinate ad accoglierle (2); si ricorda che le basette (1) sono monouso.

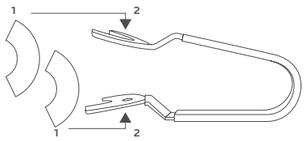

2. Schiacciare le due branche del dispositivo verso l'interno in modo da avvicinare le basi di appoggio dentale ed inserire il dispositivo in bocca.

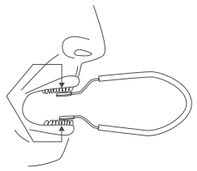

3. Una volta inserito i denti dovranno appoggiare in maniera confortevole sulle basette in silicone.
4. Una volta individuata la posizione più idonea si può iniziare a far eseguire lo stretching mandibolare (chiusura – apertura – chiusura).
5. Il dispositivo può essere usato sia in maniera statica (mantenendo la bocca aperta ad un'altezza predeterminata) sia in maniera dinamica (apertura chiusura apertura della bocca); Si consiglia di provarlo in entrambi i modi e di utilizzare quello più confortevole per il soggetto.

Tempi d'uso indicativi

* Per la riduzione dello stress prima di un intervento dell'odontoiatra: esercizio di stretching (apertura – chiusura – apertura della bocca) della durata di dieci minuti almeno 10 minuti prima dell'intervento.
* Per aumentare la capacità di trattenere la bocca aperta prima di un intervento dell'odontoiatra: eseguire l'esercizio di stretching 10 minuti prima dell'intervento odontoiatrico; la durata dell'esercizio non deve essere inferiore a 10 minuti.
* Per la terapia dello stress e dei dolori temporo mandibolari, facciali e cervicali utilizzare al bisogno.

Disinfezione

Prima dell'uso, anche al primo utilizzo da nuovo, lavare il dispositivo con un detergente risciacquare il dispositivo, asciugare e disinfettare con un disinfettante idoneo a tale scopo (seguire le istruzioni del fabbricante il disinfettante).

Sterilizzazione

Lavare, disinfettare e sterilizzare prima di ciascun uso anche al primo utilizzo da nuovo; sterilizzare con autoclave a vapore saturo. 134°C

Per maggiori informazioni sul reprocessing leggere le indicazioni presenti sul catalogo generale ASA DENTAL edizione 2009 od 2012.

Codici per il riordino

Spring device (2) REF/Code S5060 Confezione da un pezzo con due basette monouso incluse. Basette monouso per appoggio dentale (1) REF/Code 5060-1 (confezione da dieci pezzi).

SPRING DEVICE

Instructions for medical device REF S5060 with accessory 5060-1

WARNINGS - CAUTION

* Dental support bases or parts there of which have not been properly applied to the device may obstruct breathing, so be sure that they are correctly fixed to the metal device - the bases are disposable
* If the exercises turn to be painful please stop the treatment.
* Do not make lateral movements.

INSTRUCTIONS

The "Spring Device" is suited for the following conditions:

1. Difficulty in opening the jaw (trismus or hypomobility) as it causes the elongation of connective tissue mobilizing the joints and stretching the muscles entirely.
2. Bruxism and/or teeth clenching.
3. Reduction of pain and inflammation of the muscles and the joint itself, (it reduces swelling).
4. The movement of the joint that carried out with the device has beneficial effects in joint disorders. The movement is necessary to prevent the degeneration of the cartilage, the tissue layer that covers most of the articular surfaces.
5. Increase mouth opening, facilitating the patient (and the dentist) in enduring long working session (e.g. guided implantology).
6. Application of asymmetric forces (e.g. tooth extraction).
7. Need to adjust the relationship between the dental arches in subjects with contracted muscles.
8. Post-operative rehabilitation exercises.
9. Stress reduction; mandibular gymnastics is an anti-stress technique that promotes a state of complete well-being, as well as mental and physical balance. The proprioceptive stimulation of the trigeminal system, which is obtained with this device, is much more effective, for ex. when compared to the best known one performed by repeatedly squeezing a stress ball.

CONTRAINDICATIONS

Spring Device should not be used in patients with bone disease of the maxilla or mandible, e.g.:

1. Fracture, even suspected, of the maxilla or mandible.
2. Infections, e.g. osteomyelitis.
3. Damage caused by osteoradionecrosis.

Even in the absence of pain in the muscles of mastication it is recommended to use the device for a few minutes, starting for example by two minutes and then gradually increasing. Therapy should be stopped if the patient experiences pain. The exercises can be resumed gradually after a short period of time established by the dentist.
Before using the device it is important to exclude the presence of dental problems such as:

1. Front teeth broken (in this case it can actually facilitate teeth rupture), then reminding that the force applied on the device is not greater than that exerted during chewing of normal hard foods (e.g. bread or meat).
2. Presence of fixed prostheses applied with a temporary cement, that can possibly deteriorate up to fall off.
3. Teeth with large restorations already damaged; the latter may break.
4. Assess the stability of ceramics fixed prosthesis (dental bridges) that may be present.
5. Presence of periodontal disease (teeth mobility).

Method of use

1. Remove the adhesive protection from the silicone bases, (1) and apply the latter into the device intended to house them (2), please note that the bases (1) are disposable.

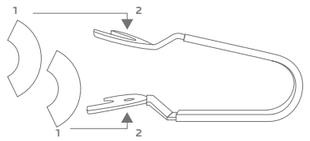

2. Push the two arms of the device to the inside in order to bring the dental support bases closer and insert the device into the mouth.

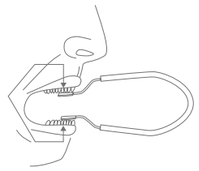

3. Once inserted make sure the teeth are comfortably positioned on the silicone bases.
4. Once the best position is found the mandibular stretching procedure can be started (closing - opening - closing).
5. The device can be used both in a static (keeping the mouth open at a predetermined height) and in a dynamic way (mouth opening, closing, opening); It is recommended to try it both ways and use the one most comfortable for the subject involved.

Indicative time of use

* To reduce stress before dentistry intervention: stretching exercises (mouth opening - closing - opening) for a period of ten minutes and at least 10 minutes before surgery.
* To increase the ability to hold the mouth open before dentistry intervention: stretching exercises (mouth opening - closing - opening) for a period of ten minutes at least 10 minutes before surgery.
* For the treatment of stress and pain involving the temporomandibular joint, the face and the cervical use as required.

Disinfection

Prior to use, even the first use, wash the device with a detergent, then rinse, wipe and disinfect with a disinfectant suitable for this purpose (follow the instructions of the disinfectant manufacturer).

Sterilizes

Wash, disinfect and sterilize before each use also in case of first use, sterilize with saturated steam autoclave. 134°C

For more information on reprocessing read the instructions on the general ASA DENTAL catalogue, edition 2009 or 2012.

Codes to re-order it

Spring device (2) REF/Code S5060 One-piece pack including two disposable bases. Disposable dental support bases (1) REF/Code 5060-1 (10-piece pack).

Nuovi Strumenti per Composito – Magic Color
New Composite Instruments – Magic Color

Nuovi manici e nuove punte, speciali per la lavorazione del Composito
New handles and new tips, particularly useful for Composite treatments

MC1510-1D

MC1510-2D

MC1510-3D

MC1510-4D

MC1510-5D

Clips per locking trays
Clips for locking trays

2775
Confezione da 2 per forbici
Package of 2 clips for scissors



Portaimpronte occlusali parziali in acciaio inossidabile
Partial occlusal stainless steel impression trays

Permettono di prendere l'impronta di due semi-arcate antagoniste
They allow you to take an impression of two semi-arches antagonistic

2819-OCG

2819-OCP

Siringhe dentali pieghevoli
Folding type dental Syringes

0483-1
senza aspirazione con filettatura metrico decimale
no aspirating syringe with metric thread

con puntale a cavatappi,
filettatura metrico decimale
with cork screw tip
and with metric thread

0483-2

0483-3

Porta frese in silicone colorato
Colored silicone bur holder

Il porta frese odontoiatrico.

1 Possibilità di inserire sia frese da turbina sia frese da micromotore, permettendo di preparare un unico porta frese contenente tutte le frese necessarie;

2 Possibilità di predisporre set operativi differenziati per colore (sul mercato esistono porta frese con non meno di 6 differenti colorazioni) permettendo così di ergonomizzare al massimo lo stoccaggio e i tempi di intervento e scelta;

3 Prevenzione da cadute accidentali delle frese dovute a rovesciamento del porta frese, e quindi prevenzione della possibilità di rottura o di dover ri-sterilizzare nuovamente le frese, grazie ai fori a croce presenti sui migliori porta frese in silicone.



Dental bur holder.

1 Possibility to insert both turbines' and micromotors' burs, permitting to prepare a unique bur holder which contains all the necessary burs;

2 Possibility to prearrange operative sets by color distinguished (on the market you can find bur holders with not less than 6 different colors), permitting to organize at most warehousing and timing of intervention and choice;

3 Prevention by burs accidental falls due to upsetting of the bur holder, which means prevention by possibility of breaking or sterilize one more time burs, thanks to cross holes that you can find on the best silicon bur holders.AsaFresh is patented by Asa Dental.

S2760-A
Arancione
Orange

Autoclavabili
Silicone alimentare atossico
Autoclavable
Atoxic food silicon

S2760-C
Blu
Blue

Guanti in nitrile
Nitrile gloves

Guanti per esaminazione privi di polvere non sterili, zigrinati.

I Guanti in Nitrile sono fatti in un polimero sintetico (acrilonitrile-butadiene) realizzato da una gomma sintetica **priva di lattice e proteine**, quindi particolarmente adatti a chi é sensibile alle proteine del lattice naturale. Il materiale morbido, elastico e sottile dona al guanto un' elevata sensibilità tattile, un'eccellente vestibilità, flessibilità e comfort, riduce l'affaticamento della mano e può essere indossato per molte ore. I Guanti in Nitrile sono anche noti per l'elevata resistenza alla perforazione, ai prodotti chimici e ai solventi.
Disponibili nelle misure XS (extra-small), S (small), M (medium), L (large).
Confezione da 200 guanti - Cartone da 10 scatole x 200 pz.

Powder Free Examination Gloves non sterile, finger textured.

Nitrile Gloves are made of a synthetic polymer (acrylonitrile-butadiene) obtained from synthetic rubber, which is **latex and protein free**, and are especially suitable for users who are sensitive to natural latex proteins. Thanks to this soft and thin material, which allows high tactile sensitivity and reduces hand fatigue, Nitrile Gloves are extremely elastic, stretchable, comfortable and can be worn for long hours. This kind of glove is also known to be highly resistant to punctures, chemicals and solvents.
Sizes available: XS (extra-small), S (small), M (medium), L (large).
Box of 200 gloves - in carton of 10 boxes of 200 pieces.

3309E
Blu
Blue

3310E
Bianco
White

3311E
Verde
Green

3312E
Celeste
Teal Blue

3313E
Lilla
Cornflower Blue

3314E
Violetta
Light Purple

3315E
Rosa
Pink

3316E
Nero
Black

EasyKey



Il vantaggio del sistema senza gesso EasyKey.

Risparmio di tempo: il montaggio di EasyKey richiede solo un minuto, contro una media di 18 minuti per assemblare un modello direttamente su articolatore.

Minor utilizzo di gesso e riduzione del costo dei vostri modelli.

Migliore precisione e qualità con un articolatore anche per i piccoli e semplici posti di lavoro.

Piastra rigida in PVC di grado medicale, resistente e indeformabile.

The EasyKey plasterless system advantage.

Save time: assembling EasyKey only takes one minute, versus an average 18 minutes to assemble a model directly on the articulator.

Use less plaster and reduce the cost of your models.

Improve precision and quality by using an articulator even for small, simple jobs.

Rigid plate made of medical grade PVC, durable and non deformable.

5040

Monouso
Disposables

MADE IN ITALY

ASA DENTAL
MAKE PEOPLE SMILE

AsaFresh

Nasce la prima cannula aspirasaliva al profumo di menta.

Asa Dental, azienda leader nella progettazione e produzione di strumenti dentali, ha ideato AsaFresh, la prima cannula aspirasaliva profumata che cambierà per sempre l'esperienza dell'intervento dentistico per i vostri pazienti. AsaFresh, con la sua intensa profumazione alla menta, è in grado di conferire alla bocca per tutta la durata della seduta la massima sensazione di freschezza, generando nel paziente un piacevole sollievo.
Scegliere AsaFresh significa prendersi cura dei propri pazienti anche nei minimi dettagli.
AsaFresh è un prodotto brevettato Asa Dental.

Introducing the first mint-scented saliva ejectors.

Asa Dental, the leading manufacturer of dental instruments, proudly announces the launch of AsaFresh, a new line of mint-scented saliva ejectors which will forever change patient experience at your practice. With its cool mint scent, AsaFresh provides a pleasant feeling of mouth freshness and helps patients relax throughout the duration of the visit.
Choose AsaFresh to offer your patients a new level of comfort.
AsaFresh is patented by Asa Dental.

Numero di Brevetto/Patent Number BO2010U000117

Cannula aspirasaliva monouso AsaFresh con punta saldata
AsaFresh disposable saliva ejector with bonded tip

2908E
15 cm
Sacchetti da 100 pezzi
Cartone da 10 sacchetti (1000 pz.)
Polibags of 100 pieces.
Carton of 10 polibags (1000 pcs.)

2908E-VTS15 **2908E-TTS15** **2908E-TCS15** **2908E-BBS15**

Cannula aspirasaliva monouso AsaFresh con punta rimovibile
AsaFresh disposable saliva ejector with removable tip

2908E
13 cm / 15 cm
Sacchetti da 100 pezzi
Cartone da 10 sacchetti (1000 pz.)
Polibags of 100 pieces.
Carton of 10 polibags (1000 pcs.)

2908E-VT13
2908E-VT15

2908E-TT13
2908E-TT15

2908E-AT13
2908E-AT15

Evolution

L'evoluzione della sicurezza.

Dalla ricerca Asa Dental nasce Evolution, la cannula aspirasaliva con i più alti standard di eccellenza, un prodotto ideale per il presente e perfetto per il futuro.
Evolution infatti è la prima cannula realizzata completamente senza ftalati, composti chimici usati nelle materie plastiche al fine di migliorarne la modellabilità e che da anni sono oggetto di analisi e controlli sempre più restrittivi a causa delle potenzialità nocive che possono avere in determinate condizioni di uso. Grazie alla nuova miscela, la cannula Evolution risulta più morbida e quindi più facile da modellare e da inserire all'interno della cavità orale. La qualità del materiale utilizzato impedisce inoltre la formazione di strozzature, assicurando così un'assoluta capacità filtrante ed agevolando il lavoro del dentista.

The next step in patient safety.

Asa Dental launches Evolution, a new saliva ejectors line produced with the highest safety and excellence standards, ideal for the present and perfect for the future.
Evolution is the first one hundred percent phthalates-free saliva ejector. Phthalates are chemicals used to make plastics more malleable. Their use has been increasingly monitored and analyzed in recent years, in view of the potential health risks of phthalates-based products, when used in certain ways. The new formula makes Evolution softer and easier to shape and insert in the patient's mouth. The quality of the materials used helps prevent bottlenecks and ensures a perfect flow, making the dentist's job much easier.

Numero di Brevetto/Patent Number BO2010U000132

Cannula aspirasaliva monouso Evolution con punta saldata
Evolution disposable saliva ejector with bonded tip

2909E
15 cm
Sacchetti da 100 pezzi
Cartone da 10 sacchetti (1000 pz.)
Polibags of 100 pieces.
Carton of 10 polibags (1000 pcs.)

2909E-BBS15 **2909E-TCS15** **2909E-TTS15**

Cannula aspirasaliva monouso Evolution con punta rimovibile
Evolution disposable saliva ejector with removable tip

2909E
13 cm / 15 cm
Sacchetti da 100 pezzi
Cartone da 10 sacchetti (1000 pz.)
Polibags of 100 pieces.
Carton of 10 polibags (1000 pcs.)

2909E-AT13
2909E-AT15

2909E-TT13
2909E-TT15

2909E-VT13
2909E-VT15

Cannula Asa Dental

Le cannule aspirasaliva flessibili

Fra le ultime innovazioni di Asa Dental ricordiamo la già conosciuta Total-Comfort, la cannula con il cappuccio completamente morbido, e la nuovissima cannula AsaFresh all'aroma di menta che oltre ad avere un gradevolissimo e confortevole aroma alla menta rende il dispositivo più accettabile anche da un punto di vista psicologico del paziente, aspetto quest'ultimo tutt'altro che trascurabile nella pratica odontoiatrica quotidiana.
Il tubo è realizzato in PVC atossico, ha ottima memoria di mantenimento della posizione, ed il filo in esso affogato è inserito con metodi e materiali che ne impediscono la fuoriuscita, sia durante la modellazione che durante l'utilizzo della cannula, garantendo così la protezione del paziente e dell'operatore.
L'offerta spazia fra diverse lunghezze, 13 cm e 15 cm, tra innumerevoli colori, trasparenti od opachi, ed altrettanti abbinamenti di cappuccio.
Il cappuccio può essere saldato, realizzato in PVC, o rimovibile, realizzato in Polietilene.
Le cannule sono racchiuse in singoli sacchetti di polietilene da 100 o 250 pezzi, a sua volta confezionate in cartoni da 1000 o 5000 pezzi.
Tutte le cannule aspirasaliva AsaDental, dispositivo medico in classe IIa, sono conformi alla Direttiva Europea 93/42/CEE, così come modificata dalla 2007/47, ed alle relative leggi italiane di recepimento e certificate in conformità all'allegato V della Direttiva 93/42/CEE dall'Organismo Notificato n. 0546 – Certiquality.

The flexible saliva ejectors

Innovative disposable products recently launched by Asa Dental include Total-Comfort, the well known soft tip saliva ejectors line, and Asa Fresh, the brand new mint-scented saliva ejectors line designed to provide a pleasant feeling of mouth freshness and help patients relax throughout the duration of the visit, a very important aspect of everyday dentistry.
The tube of is made of non-toxic PVC and easily retains the selected shape.
The wire in the tube is added using materials and procedures specifically designed to ensure both patient and dentist safety while the aspirator is being bent and used.
Saliva ejectors are available in two length 13 and 15 cm and in many colours, transparent or matt, and tip combinations.
Clients can choose between a bonded tip, made of PVC, or a removable tip, made of polyethylene, between a polybag of 100 pieces each, and a polybag of 200 pieces each and packaged in cartons of 1,000 or 5,000 pieces in total.
All the Asa Dental saliva ejectors are Class IIa medical devices in conformity with European Directive 93/42/EEC, amended by 2007/47, and the relative Italian implementation laws, certified in conformity with Annex V of Directive 93/42/EEC of the Notified Body No. 0546 – Certiquality.

Cannula aspirasaliva monouso con punta saldata
Disposable saliva ejector with bonded tip

2900E
15 cm
Sacchetti da 100 pezzi
Cartone da 10 sacchetti (1000 pz.)
Polibags of 100 pieces.
Carton of 10 polibags (1000 pcs.)

2900E-TCS15

2900E-TTS15

2900E-ATS15

2900E-BBS15

2900E-VTS15

Cannula aspirasaliva monouso con punta rimovibile
Disposable saliva ejector with removable tip

2900E
13 cm / 15 cm
Sacchetti da 100 pezzi
Cartone da 10 sacchetti (1000 pz.)
Polibags of 100 pieces.
Carton of 10 polibags (1000 pcs.)

2901E
13 cm / 15 cm
Sacchetti da 250 pezzi
Cartone da 20 sacchetti (5000 pz.)
Polibags of 250 pieces.
Carton of 20 polibags (5000 pcs.)

2900E-AT13
2900E-AT15

2901E-AT13
2901E-AT15

2900E-TT13
2900E-TT15

2901E-TT13
2901E-TT15

2900E-VT13
2900E-VT15

2901E-VT13
2901E-VT15

ASA DENTAL
Monouso Disposables

Cannula aspirasaliva monouso con punta rimovibile
Disposable saliva ejector with removable tip

2900E
13 cm / 15 cm
Sacchetti da 100 pezzi
Cartone da 10 sacchetti (1000 pz.)
Polibags of 100 pieces.
Carton of 10 polibags (1000 pcs.)

2900E-BT13
2900E-BT15

2900E-GT13
2900E-GT15

2900E-LT13
2900E-LT15

2900E-OT13
2900E-OT15

2900E-RT13
2900E-RT15

2900E-ZT13
2900E-ZT15

TOTAL-COMFORT™ Soft Tip Aspirators

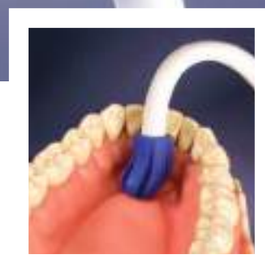

Total-Comfort è l'originale cappuccio morbido a misura di paziente!

Una ventata d'innovazione nei sistemi di aspirazione.
I comuni cappucci in plastica dura possono essere fastidiosi mentre il nuovo cappuccio Total-Comfort completamente realizzato in plastica morbida risulta più confortevole per il paziente!
Total-Comfort Soft Tip Aspirators è già utilizzato con successo da molti odontoiatri che, per le sue caratteristiche di morbidezza e flessibilità, lo ritengono la risposta ideale nel trattamento dei pazienti con tessuti sensibili.
Realizzata in materiale al 100% privo di lattice, la cannula Total-Comfort con cappuccio morbido è proposta con cappuccio saldato e rimovibile; con tubo bianco e trasparente.
Lunghezza totale di 155 mm; in sacchetti da 100 pezzi.
È un prodotto brevettato!

Brevettato. Protetto da Patente U.S. N. 7,335,023

Soft tip aspirators offer the original truly cushioned, patient-friendly design!

A breath-taking innovation.
Hard plastic tip aspirators are just that-hard! They could pinch lingual surfaces, could jab the mandible and aspirate tender tissue. Here is a truly comfortable solution-so comfortable, it's patented! Total-Comfort Soft Tip Aspirators feature cushioned, flexible, patient-friendly tips.
Tested and proven to be gentle on soft tissue and bone while reducing soft tissue aspiration, it perfectly fits with the dentists requirements of using softer tip during the treatment of particularly swollen or sensitive gums.
Soft tips are securely bonded or removable. 100% non-latex. 155 mm long. 100 aspirators per bag with white or clear tubing.

Patented. Protected by U.S. Pat. No. 7,335,023

Cannula aspirasaliva monouso Total-Comfort
Total-Comfort disposable saliva ejector

2903E
155 mm
Sacchetti da 100 pezzi
Cartone da 10 sacchetti (1000 pz.)
Polibags of 100 pieces.
Carton of 10 Polibags (1000 pcs.)

Cannula aspirasaliva monouso Total-Comfort con punta rimovibile
Total-Comfort disposable saliva ejector with removable tip

2903E-TT155
Tubo trasparente, punta trasparente
transparent tube, transparent tip

2903E-BT155
Tubo bianco, punta trasparente
white tube, transparent tip

2903E-TA155
Tubo trasparente, punta blu
transparent tube, blue tip

2903E-BA155
Tubo bianco, punta blu
white tube, blue tip

Cannula aspirasaliva monouso Total-Comfort con punta saldata
Total-Comfort disposable saliva ejector with bonded tip

2903E-TTS155
Tubo trasparente, punta trasparente
transparent tube, transparent tip

2903E-BTS155
Tubo bianco, punta trasparente
white tube, transparent tip

2903E-TAS155
Tubo trasparente, punta blu
transparent tube, blue tip

2903E-BAS155
Tubo bianco, punta blu
white tube, blue tip

Siringhe monouso
Disposable Syringes

3710
Siringhe monouso per elastomeri
pz.500 (cart.10 scatole/50 pz.)
Disposable syringes for impression materials
pcs. 500 (box 10 boxes/50)

Dappen Monouso
Disposable Dappen

3700-MX
Colori assortiti giallo, blu, bianco e rosso,
pz. 1000 (cartone da 20 sacchetti/50pz.)
Assorted colors, yellow, blue, white, red,
1000 pcs. (box of 20 pckgs of 50)

Porta Aghi Usati
Used Needle holder

AL2766
Contenitore in plastica
per aghi usati
Used needles plastic box

Serie Strumenti Prima Visita Monouso
First Examination Disposable
Instruments Kit

S0600-M
Serie strumenti prima visita
monouso, non sterili
First examination disposable
instruments kit, non sterile

Contenuto/*Contents:*
2100-M, 0700-M, 0601-M

Pozzetti monouso
Disposable Mixing Trays

AL2735
Pozzetti in plastica per miscelazione,
12 cavità, confezione da 1000 pezzi, 70x54x6 mm
Disposable mixing trays
with 12 wells, package of 1000, 70x54x6 mm

Spatole per Miscelazione
Plastic Mixing Spatulas

AL2736
Spatoline in plastica, confezione da 100 pezzi
Plastic mixing spatulas, package of 100

Rulli cotone

I rulli in cotone Asa Dental sono realizzati in cotone 100%, hanno una lunghezza di 37 mm e sono disponibili nei diametri 8 mm (misura 1), 10 mm (misura 2) e 12 mm (misura 3). Per contribuire alla protezione dell'ambiente lo sbiancamento è ottenuto senza impiego di cloro.
Le confezioni sono buste in polietilene a bassa densità e contengono 300 g di cotone corrispondenti a circa 850 pezzi per la misura 1, 600 pezzi per la misura 2 e 450 pezzi per la misura 3.
Le buste sono a sua volta confezionate in cartoni contenenti venti buste.

Cotton rolls

The Asa Dental cotton rolls are made of 100% cotton. They have a length of 37 mm and are available in the following diameters: 8 mm (size 1), 10 mm (size 2) and 12 mm (size 3). To contribute to protection of the environment, the cotton is bleached without using chlorine.
The rolls are packed in low-density polyethylene bags containing 300g of cotton corresponding to about 850 pieces for size 1, 600 pieces for size 2 and 450 pieces for size 3.
In their turn, the bags are packed in cardboard boxes containing twenty bags.

3520-1
100% cotone conf. 300 gr. Ø 8 mm
100% cotton, bags of 300 gr. Ø 8 mm

3520-2
100% cotone conf. 300 gr. Ø 10 mm
100% cotton, bags of 300 gr. Ø 10 mm

3520-3
100% cotone conf. 300 gr. Ø 12 mm
100% cotton, bags of 300 gr. Ø 12 mm

Guanti Monouso in Lattice
Latex Examination Gloves

3301E

Guanti per esaminazione **privi di polvere e di amido**, ambidestri, prodotti in lattice biodegradabile di primissima qualità, **ipoallergenici**, molto resistenti. Questo prodotto è realizzato per assicurare la massima affidabilità, comfort e sensibilità.
Confezione da 100 guanti - non sterili - Cartone da 10 scatole x 100 pz.

Latex Examination gloves are talc free, ambidextrous made of high quality biodegradable natural rubber latex, hypoallergenic and very resistant. They are specially designed for extra sensitivity, comfort, and reliability. For general use.
Box of 100 gloves - not sterilized - Carton of 10 boxes/100 pcs.

3301E-XS	3301E-S	3301E-M	3301E-L
Molto Piccolo (5-6) *Extra Small (5-6)*	Piccolo (6-7) *Small (6-7)*	Medio (7-8) *Medium (7-8)*	Grande (8-9) *Large (8-9)*

3303E

Guanti per esaminazione in lattice ambidestri.
A basso contenuto di talco.
Confezione da 100 guanti - non sterili - Cartone da 10 scatole x 100 pz.

Latex examination gloves ambidextrous.
Low powder content.
Box of 100 gloves - not sterilized - Carton of 10 boxes/100 pcs.

3303E-XS	3303E-S	3303E-M	3303E-L
Molto Piccolo (5-6) *Extra Small (5-6)*	Piccolo (6-7) *Small (6-7)*	Medio (7-8) *Medium (7-8)*	Grande (8-9) *Large (8-9)*

3305

Guanti in lattice monouso zigrinati e con polvere verdi
Confezione da 100 guanti - non sterili - Cartone da 10 scatole x 100 pz.

Latex examination gloves, knurled, with powder green
Box of 100 gloves - not sterilized - Carton of 10 boxes/100 pcs.

3305-XS	3305-S	3305-M	3305-L
Molto Piccolo (5-6) *Extra Small (5-6)*	Piccolo (6-7) *Small (6-7)*	Medio (7-8) *Medium (7-8)*	Grande (8-9) *Large (8-9)*

Guanti in nitrile

I Guanti in Nitrile sono fatti in un polimero sintetico (acrilonitrile-butadiene) realizzato da una gomma sintetica **priva di lattice e proteine**, quindi particolarmente adatti a chi é sensibile alle proteine del lattice naturale. Il materiale morbido, elastico e sottile dona al guanto un' elevata sensibilità tattile, un'eccellente vestibilità, flessibilità e comfort, riduce l'affaticamento della mano e può essere indossato per molte ore. I Guanti in Nitrile sono anche noti per l'elevata resistenza alla perforazione, ai prodotti chimici e ai solventi.

Nitrile Gloves

Nitrile Gloves are made of a synthetic polymer (acrylonitrile-butadiene) obtained from synthetic rubber, which is **latex and protein free**, and are especially suitable for users who are sensitive to natural latex proteins. Thanks to this soft and thin material, which allows high tactile sensitivity and reduces hand fatigue, Nitrile Gloves are extremely elastic, stretchable, comfortable and can be worn for long hours. This kind of glove is also known to be highly resistant to punctures, chemicals and solvents.

NEW

Guanti per esaminazione in nitrile a basso contenuto di talco.
Zigrinati, ambidestri, non sterili, 240 mm, AQL 1,5
Privi di lattice

Powder Free Nitrile Examination Gloves
Finger Textured, Ambidextrous, non sterile, 240 mm, AQL 1,5
Latex-free

Confezione da 200 guanti - Cartone da 10 scatole x 200 pz.
Box of 200 gloves - in carton of 10 boxes of 200 pieces

Disponibili in colori assortiti
Assorted colors available

Blu
Blue

3309E-XS	3309E-S	3309E-M	3309E-L
Molto Piccolo (5-6) *Extra Small (5-6)*	Piccolo (6-7) *Small (6-7)*	Medio (7-8) *Medium (7-8)*	Grande (8-9) *Large (8-9)*

Bianco
White

3310E-XS	3310E-S	3310E-M	3310E-L
Molto Piccolo (5-6) *Extra Small (5-6)*	Piccolo (6-7) *Small (6-7)*	Medio (7-8) *Medium (7-8)*	Grande (8-9) *Large (8-9)*

Verde
Green

3311E-XS	3311E-S	3311E-M	3311E-L
Molto Piccolo (5-6) *Extra Small (5-6)*	Piccolo (6-7) *Small (6-7)*	Medio (7-8) *Medium (7-8)*	Grande (8-9) *Large (8-9)*

Celeste
Teal Blue

3312E-XS	3312E-S	3312E-M	3312E-L
Molto Piccolo (5-6) *Extra Small (5-6)*	Piccolo (6-7) *Small (6-7)*	Medio (7-8) *Medium (7-8)*	Grande (8-9) *Large (8-9)*

Lilla
Cornflower Blue

3313E-XS	3313E-S	3313E-M	3313E-L
Molto Piccolo (5-6) *Extra Small (5-6)*	Piccolo (6-7) *Small (6-7)*	Medio (7-8) *Medium (7-8)*	Grande (8-9) *Large (8-9)*

Violetta
Light Purple

3314E-XS	3314E-S	3314E-M	3314E-L
Molto Piccolo (5-6) *Extra Small (5-6)*	Piccolo (6-7) *Small (6-7)*	Medio (7-8) *Medium (7-8)*	Grande (8-9) *Large (8-9)*

Rosa
Pink

3315E-XS	3315E-S	3315E-M	3315E-L
Molto Piccolo (5-6) *Extra Small (5-6)*	Piccolo (6-7) *Small (6-7)*	Medio (7-8) *Medium (7-8)*	Grande (8-9) *Large (8-9)*

Nero
Black

3316E-XS	3316E-S	3316E-M	3316E-L
Molto Piccolo (5-6) *Extra Small (5-6)*	Piccolo (6-7) *Small (6-7)*	Medio (7-8) *Medium (7-8)*	Grande (8-9) *Large (8-9)*

Mascherine Chirurgiche
Surgical Face Masks

Prodotte con materiali di alta qualità,
in TNT, ipoallergeniche, prive di fibre di vetro.
Livello di B.F.E. 99,7%.

Made of high quality materials,
Non-Woven, hypoallergenic, without fibreglass.
Level of B.F.E. 99,7%.

3450E-V
Mascherina verde con elastici
confezione da 50 pezzi, cartone da 6 confezioni
Green earloop face mask
box of 50 pieces, carton of 6 boxes

3450E-R
Mascherina rosa con elastici
confezione da 50 pezzi, cartone da 6 confezioni
Pink earloop face mask
box of 50 pieces, carton of 6 boxes

3450E-B
Mascherina bianca con elastici
confezione da 50 pezzi, cartone da 6 confezioni
White earloop face mask
box of 50 pieces, carton of 6 boxes

3450E-C
Mascherina celeste con elastici
confezione da 50 pezzi, cartone da 6 confezioni
Light blue earloop face mask
box of 50 pieces, carton of 6 boxes

ASA DENTAL
Monouso Disposables

Salviette
Napkins

Three polypaper
33x45 cm - Cartone da 500 pezzi

Three polypaper
33x45 cm - Carton of 500 pieces

3510-C
Celeste
Light blue

3200
Catenella reggi salviette
Patient bib chain

3510-B
Bianco
White

3510-V
Verde
Green

3510-HC
Ippopotami Celesti
Light blue Hyppo

3510-HR
Ippopotami Rosa
Pink Hyppo

3510-P
Rosa
Pink

3510-G
Giallo
Yellow

Two polypaper
33x45 cm - Cartone da 500 pezzi

Two polypaper
33x45 cm - Carton of 500 pieces

3509-O
Arancio
Orange

3509-L
Lilla
Violet

Mantelline protettive
Bibs

Mantelline tipo impermeabile
a due strati in polietilene e carta
Tear off roll comprising two ply
waterproof bibs made of polyethylene and paper

3251E-C (celeste/blue)
3251E-V (verde/green)
3251E-B (bianco/white)

Rotolo da 80 strappi 50 x 60 cm
in cartone da 15 rotoli.

Roll of 80 bibs 50 x 60 cm
in carton of 15 rolls.

3252E-C (celeste/blue)
3252E-V (verde/green)
3252E-B (bianco/white)

Rotolo da 60 strappi 50 x 80 cm
in cartone da 15 rotoli.

Roll of 60 bibs 50 x 80 cm
in carton of 15 rolls.

Mantelline in polietilene
Tear off roll comprising polyethylene bibs

3253E-C (celeste/blue)
3253E-V (verde/green)
3253E-B (bianco/white)

Rotolo da 200 strappi 48 x 60 cm
in cartone da 6 rotoli.

Rolls of 200 bibs 48 x 60 cm
in carton of 6 rolls.

3250-1
Distributore colore bianco
Dispenser, white

Rotoli per sterilizzare

I rotoli per la sterilizzazione, così come le buste, sono prodotti di fondamentale importanza per il corretto processo di sterilizzazione e conservazione degli strumenti ed è quindi importante che abbiano caratteristiche qualitative elevate.
I rotoli sono realizzati con carta medical grade da 60g/m² e spessore di 83µm con un accoppiato non delaminabile, con adesivo senza solvente, di poliestere/polipropilene da 58g/m² e spessore di 56µm con caratteristiche di buona chiarezza, buona barriera microbiologica, ottima tenuta di saldatura, ottima apertura pelabile ed ottimo antifog; non contengono lattice.
La lunghezza del tubolare è di 200M mentre la larghezza è disponibile in 9 misure in base allo strumento:
-50mm, consigliato per uno strumento (es. strumento a mano ad asta o più strumenti tipo uncini per diga, punte, etc.);
-75mm, consigliato per più di uno strumento ad asta (Es. kit prima visita, specchietto, sonda, pinzetta, o per leve dritte e pinze da estrazione o ancora per ortodonzia di piccole dimensioni, puntali per light curing, etc.);
-100mm, consigliato per più strumenti ad asta diversi o set (es. set curettes di Gracey, o siringhe dritte, strumenti articolati piccoli, pinze da estrazione, leve, contrangoli, turbine, divaricatori, etc.);
-150mm, consigliato per più strumenti ad asta o leve tipo Barry, strumenti articolati, siringhe tipo "pistola", martelli per chirurgia, rack o cassette per sterilizzazione tipo piccolo, etc.;
-200mm, consigliato per più strumenti, o rack e cassette di sterilizzazione tipo piccolo, etc.;
-250mm, consigliato per strumenti particolarmente voluminosi o rack e cassette di sterilizzazione tipo grande, piccolo o medio, inseriti per larghezza, etc.;
-300mm, consigliato per confezionamenti particolarmente voluminosi;

A prescindere dall'oggetto e quantità che si intende sterilizzare, all'interno della busta deve essere lasciato sufficiente spazio vuoto per permettere un corretto passaggio dell'agente sterilizzante, ed evitare così "ombre" di sterilizzazione, ed una corretta asciugatura. È presente un indicatore chimico a variazione cromatica per sistemi di sterilizzazione con vapore saturo ed ETO; si ricorda che la variazione indica solo l'esposizione al processo. Una confezione correttamente processata e correttamente stoccata mantiene uno strumento sterile senza particolari limiti; si raccomanda tuttavia di non superare i 30 giorni. I rotoli di grandi dimensioni possono essere utilizzati anche per pacchi di sterilizzazione voluminosi o per tessuti.

I rotoli sono fabbricati in conformità alle norme EN 868-1 –5 e EN 11607.

Sterilization rolls

Like the bags, the sterilization rolls are products of fundamental importance for a correct sterilization process and instrument preservation, and it is hence important that they are of the highest possible quality.
The sterilization rolls are made of 60g/m² medical-grade paper with a thickness of 83µm and 58g/m² polyester/polypropylene laminate with a thickness of 56µm with an undelaminatable structure and using solvent-free adhesive. They are latex-free and feature good transparency, a good microbiological barrier, excellent sealing hold, optimal peelable opening, optimal anti-fog property.
The roll length is 200 m and it is available in 9 widths based on the instrument to be sterilized:
-50mm: recommended for one instrument (e.g. handheld stem instrument or several instruments as hooks for dam frame, bits, etc.).
-75mm: recommended for more than one stem instrument (e.g. first examination kit, mirror, probe, forceps, or for straight extraction elevators and forceps or for small orthodontics, tips for light curing, etc.).
-100mm: recommended for several different stem instruments or sets (e.g. Gracey curette sets, straight syringes, small articulated instruments, extraction forceps, elevators, dental handpieces, turbines, retractors, etc.).
-150mm: recommended for several stem instruments or levers type Barry, articulated instruments, "gun"-type syringes, surgical hammers, small sterilization racks or trays, etc.
-200mm: recommended for several instruments or for small sterilization racks and trays, etc.
-250mm: recommended for particularly large instruments or small, medium or large sterilization racks or trays inserted lengthwise, etc.
-300mm: recommended for particularly large items.

Irrespective of the item and the quantity to be sterilized, sufficient empty space must be left in the bag to allow the sterilizing agent to run through and thus prevent sterilization "marks", as well as proper drying. A chemical colour-change indicator for saturated steam and ETO sterilization systems is also provided; please note that the colour change indicates only the exposure to the process. A properly processed and properly stored package maintains an instrument sterile without any particular time limits, however, it is advisable not to exceed 30 days. The large rolls can also be used for large sterilization packs or for fabrics.

The rolls are manufactured in conformity with EN 868-1 –5 and EN 11607 standards.

Rotoli per sterilizzare, prodotti con carta ad elevata grammatura e film di polipropilene. Dispongono di indicatore di avvenuto processo di sterilizzazione.

Sterilization rolls made of one ply of paper and one ply of polypropylene. With sterilization process indicator.

Codice Code	Lunghezza Lenght	Larghezza Width
3400E-55	200 m	50 mm
3400E-75	200 m	75 mm
3400E-100	200 m	100 mm
3400E-150	200 m	150 mm
3400E-200	200 m	200 mm
3400E-250	200 m	250 mm
3400-300	200 m	300 mm

Buste per sterilizzare
Sterilization pouches

3403-75
Buste autosigillanti
75 x 250 mm, conf. da 200 pz.
Self-sealing pouches
75 x 250 mm, box/200 pcs.

3403-90
Buste autosigillanti
90 x 230 mm, conf. da 200 pz.
Self-sealing pouches
90 x 230 mm, box/200 pcs.

3403-140
Buste autosigillanti
140 x 250 mm, conf. da 200 pz.
Self-sealing pouches
140 x 250 mm, box/200 pcs.

Bicchierini monouso in plastica
Disposable cups

Bicchiere da 200cc
200cc cup

3818-A
Blu
Blue

3818-B
Bianco
White

3818-V
Verde
Green

Cartone da 30 conf. da 100 pz.
Carton of 30 bags/100 pcs.

3818-M
Mix: 10 pz. Blu, 10 pz. Bianco, 10 pz. Verde
Mix: 10 pcs. Blue, 10 pcs. White, 10 pcs. Green

Portarifiuti monouso
Disposable waste container

AL2767-2
Supporto in alluminio
per portarifiuti
Aluminium base
for waste container

AL2767-1
Portarifiuti monouso,
confezione 1000 pezzi
Disposable waste containers,
box of 1000

Ghiaccio sintetico
Synthetic instant ice

3600E
Sacchetto in TNT - 14 x 18 cm
Temperatura -4°C
Conf. da 25 pezzi
Non woven bag - 14 x 18 cm
Temperature -4°C
25 bags/carton

Vassoi monouso
Disposable trays

AL2727-1
Vassoi monouso grandi in plastica,
con fondo liscio
confezione da 400 pezzi
281x183x17 mm
Large disposable plastic trays,
with smooth bottom
package of 400
281x183x17 mm

AL2727-2
Vassoi monouso piccoli in plastica,
con fondo liscio
confezione da 400 pezzi
183x140x17 mm
Small disposable plastic trays,
with smooth bottom
package of 400
183x140x17 mm

AL2727-1Z
Vassoi monouso grandi in plastica,
con fondo zigrinato
confezione da 400 pezzi
281x183x17 mm
Large disposable plastic trays,
with knurled bottom
package of 400
281x183x17 mm

AL2727-2Z
Vassoi monouso piccoli in plastica,
con fondo zigrinato
confezione da 400 pezzi
183x140x17 mm
Small disposable plastic trays,
with knurled bottom
package of 400
183x140x17 mm

AL2738-1
Vaschette monouso grandi in plastica
confezione da 400 pezzi
200x150 mm
Large disposable trays,
package of 400
200x150 mm

AL2738-2
Vaschette monouso piccole in plastica
confezione da 400 pezzi
200x100 mm
Small disposable trays
package of 400
200x100 mm

LEONARDO Light

MADE IN ITALY

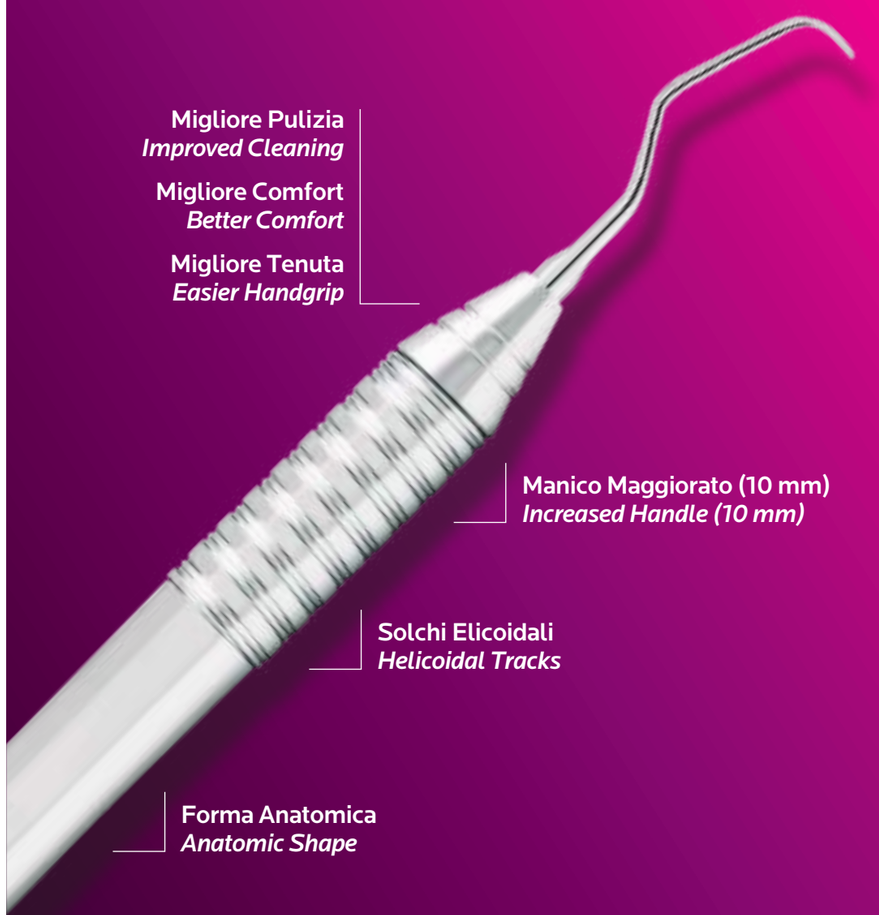

Quando le dimensioni contano!

When size matters!

Il manico vuoto concepito da Asa Dental

Il nuovo manico "LEONARDO LIGHT" è stato realizzato da Asa Dental per rendere ancora più agevole l'utilizzo degli strumenti a manico vuoto, con l'obiettivo di soddisfare al meglio le esigenze delle professioniste dell'igiene dentale migliorandone le performance.
I vantaggi sono concreti e misurabili: 10 mm di diametro per migliorare la presa, un peso notevolmente inferiore per non affaticare la mano, una geometria che favorisce la tenuta e allo stesso tempo una più facile pulizia.

The new hollow handle designed by Asa Dental

The new "LEONARDO LIGHT" design makes hollow handle instruments even easier to use. The first set of "LEONARDO LIGHT" instruments launched by Asa Dental is entirely focused on the hygiene segment, and particularly suited to address the needs of female professionals. The new "LEONARDO LIGHT" handle has three main benefits: its 10 mm diameter allows better grip, the overall instrument weight is practically unchanged in order not to put strain on the hygienist's working hand, and the new shape makes instruments more comfortable to use and easier to clean.

ASA DENTAL
MAKE PEOPLE SMILE

Uso delle curettes di Gracey
Gracey's curettes use

Tabella Table

Indicazioni sintetiche
(Riferimento principale da: "Parodontologie in der täglichen Praxis" Prof. Dr. Dieter E. Lange)
Summary
(Main reference from: "Parodontologie in der täglichen Praxis" Prof. Dr. Dieter E. Lange)

Forme ed angolazioni dei gambi delle curettes
Le curettes devono adattarsi alle diverse anatomie del dente e, a seconda dell'uso, vengono identificate attraverso una numerazione (Es. curette n. 1/2 per denti frontali, curette n. 11/12 per posteriori uso mesiale, etc.) Per chiarimenti consultare la seguente Tabella.

Shapes and angles of curette shanks
The curettes must adapt to the various anatomies of teeth and are identified by a number system according to use (e.g. curette no. 1/2 for anterior teeth, curette no. 11/12 for the mesial surface of posterior teeth, etc).
For clarification, see the following table.

5/6 - Note Notes:
La curette 5/6 è una curette per premolari e molari, il terminale ed il taglio sono però leggermente angolati per poter essere usata anche sui denti anteriori - sestante 04 e 07
Curette 5/6 is used for premolars and molars, the tip and blade are however slightly angled, allowing them to also be used on the anterior teeth - sextants 04 and 07

9/10 - Note Notes:
La curette 9/10 ha gambo e punta molto angolati per le superfici radicolari difficilmente raggiungibili
The 9/10 curette has a strongly angled shank and tip to reach inaccessible radicular surfaces

11/12 - Note Notes:
La sua forma permette di lavorare sul lato linguale delle superfici mesiali dei premolari e molari. Questo strumento può essere utilizzato in così numerose zone e superfici da essere chiamato curette "universale"
Its shape enables it to be used on the lingual side of the mesial surfaces of premolars and molars. This instrument can thus be used in so many zones and surfaces that it can be referred to as a "universal curette"

13/14 - Note Notes:
Questi strumenti permettono di raggiungere le superfici distali dei molari con una estensione minima delle guance
These instruments can be used to reach the distal surfaces of all molars with minimum cheek extension

Denti Anteriori *Anterior Teeth*	Denti Posteriori *Posterior Teeth*	
1/2	5/6	
3/4	7/8	**(vestibolari/linguali)** (buccal and lingual)
5/6	9/10	**(vestibolari/linguali)** (buccal and lingual)
	11/12	**(mesiali)** (mesial)
	13/14	**(distali)** (distal)
	15/16	**(mesiali)** (mesial)
	17/18	**(distali)** (distal)
	11/14	**(mesiali distali)** (mesial distal)
	12/13	**(mesiali distali)** (mesial distal)

Uso delle curettes di Gracey
Gracey's curettes use

1/2 **Per anteriori - sestante 04 e 07 (contrangolo corto)**
For anterior teeth - sextants 04 and 07 (short contra-angle)

3/4 **Per anteriori - sestante 04 e 07 (contrangolo corto)**
For anterior teeth - sextants 04 and 07 (short contra-angle)

5/6 **Per posteriori - sestante 03, 05, 06 e 08 (contrangolo medio)**
For posterior teeth - sextants 03, 05, 06 and 08 (medium contra-angle)

7/8 **Per posteriori - sestante 03, 05, 06 e 08 superfici vestibolari e linguali/palatali (contrangolo medio)**
For posterior teeth - sextants 03, 05, 06 and 08, buccal and lingual/palatal surfaces (medium contra-angle)

9/10 **Per posteriori - sestante 03, 05, 06 e 08 superfici vestibolari e linguali (contrangolo lungo)**
For posterior teeth - sextants 03, 05, 06 and 08 buccal and lingual surfaces (long contra-angle)

11/12 **Per posteriori - sestante 03, 05, 06 e 08 zone mesiali (mesiolinguali e mesiovestibolari)**
For posterior teeth - sextants 03, 05, 06 and 08 mesial/distal surfaces

13/14 **Per posteriori - sestante 03, 05, 06 e 08 zone distali (distoposteriori)**
For posterior teeth - sextants 03, 05, 06 and 08 mesial/distal zones

15/16 **Per posteriori - sestante 03, 05, 06 e 08 zone mesiali**
For posterior teeth - sextants 03, 05, 06 and 08 mesial zones

17/18 **Per posteriori - sestante 03, 05, 06 e 08 zone distali**
For posterior teeth - sextants 03, 05, 06 and 08 distal zones

11/14 **Per posteriori - sestante 03, 05, 06 e 08 zone mesiali / distali**
For posterior teeth - sextants 03, 05, 06 and 08 mesial/distal surfaces

12/13 **Per posteriori - sestante 03, 05, 06 e 08 zone mesiali / distali**
For posterior teeth - sextants 03, 05, 06 and 08 mesial/distal zones

Curettes Gracey
Gracey Curettes

SLV1807
Serie da 7 pezzi
Set of 7

Contenuto/*Contents:*
LV1807-02, LV1807-04, LV1807-06, LV1807-08, LV1807-10, LV1807-12, LV1807-14.

LV1807-02 Fig. 1/2 - Gracey

LV1807-04 Fig. 3/4 - Gracey

LV1807-06 Fig. 5/6 - Gracey

LV1807-08 Fig. 7/8 - Gracey

LV1807-10 Fig. 9/10 - Gracey

LV1807-12 Fig. 11/12 - Gracey

LV1807-14 Fig. 13/14 - Gracey

Curettes Gracey
Gracey Curettes

LV1807-16 Fig. 15/16 - Gracey

LV1807-18 Fig. 17/18 - Gracey

LV1807-11MD Fig. 11/14 - Mesial Distal - Gracey

LV1807-13MD Fig. 12/13 - Mesial Distal - Gracey

Gracey a confronto
Comparing Gracey

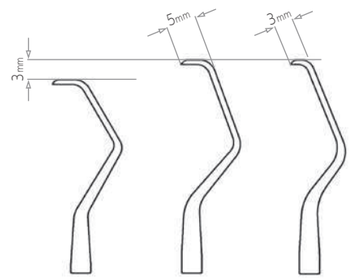

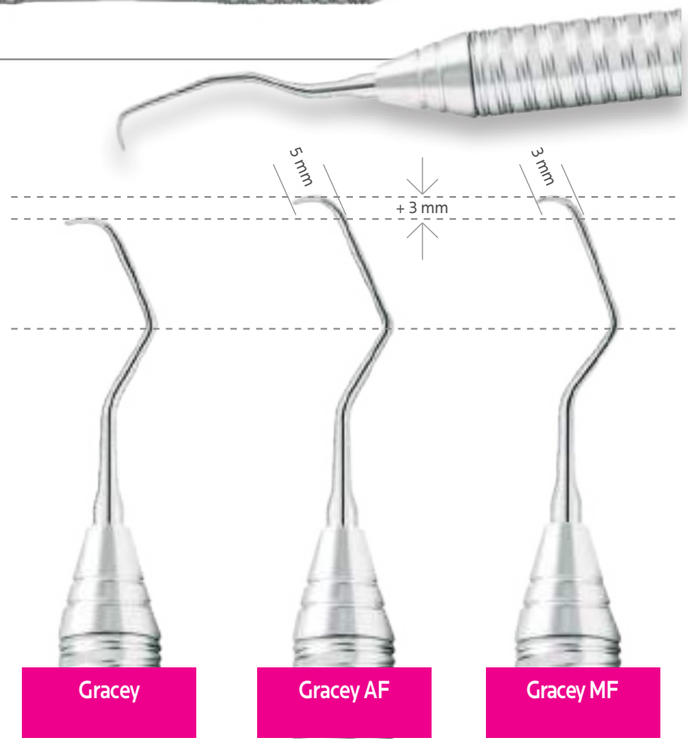

Asa Dental S.p.a. garantisce la qualità costante dei propri prodotti adottando tutte le procedure ed i controlli, per il proprio Sistema di Gestione, previsti dalla norma UNI EN ISO 9001:2008. Tutti i nostri dispositivi medici sono conformi al DL 24 febbraio 1997 n.46. Attuazione della direttiva 93/42/CEE così come modificato dal DL 25 Gennaio 2010 n. 37 e riportano la marcatura CE. Disponibili (anche su www.asadental.it) il Certificato ISO 9001:2008 e la Dichiarazione di Conformità CE.

Asa Dental S.p.a. is committed to providing consistently high quality standards. Our Quality System is managed in accordance with UNI EN ISO9001:2008. All our medical devices comply with Directive 93/42/EEC così come modificato dal DL 25 Gennaio 2010 n. 37 and carry the CE mark. Our ISO 9001:2008 Certificate and CE Generic Declaration of Conformity are available on www.asadental.com

Curettes Gracey AF Type
Gracey Curettes AF Type

SLV1807AF
Serie da 7 pezzi
Set of 7

Contenuto/*Contents:*
LV1807-02AF, LV1807-04AF, LV1807-06AF, LV1807-08AF,
LV1807-12AF, LV1807-14AF, LV1807-16AF

LV1807-02AF Fig. 1/2 - Gracey AF Type

LV1807-04AF Fig. 3/4 - Gracey AF Type

LV1807-06AF Fig. 5/6 - Gracey AF Type

LV1807-08AF Fig. 7/8 - Gracey AF Type

LV1807-12AF Fig. 11/12 - Gracey AF Type

LV1807-14AF Fig. 13/14 - Gracey AF Type

LV1807-16AF Fig. 15/16 - Gracey AF Type

Curettes Gracey MF Type
Gracey Curettes MF Type



SLV1807MF
Serie da 7 pezzi
Set of 7

Contenuto/*Contents:*
LV1807-02MF, LV1807-04MF, LV1807-06MF, LV1807-08MF,
LV1807-12MF, LV1807-14MF, LV1807-16MF

LV1807-02MF Fig. 1/2 - Gracey MF Type

LV1807-04MF Fig. 3/4 - Gracey MF Type

LV1807-06MF Fig. 5/6 - Gracey MF Type

LV1807-08MF Fig. 7/8 - Gracey MF Type

LV1807-12MF Fig. 11/12 - Gracey MF Type

LV1807-14MF Fig. 13/14 - Gracey MF Type

LV1807-16MF Fig. 15/16 - Gracey MF Type

Leonardo Light Leonardo Light

Scalers
Scalers



LV1826-T03 Fig. 2/3 - Taylor

LV1827-204S Fig. 204S

LV1829-CK6 Fig. 6 - Crane-Kaplan

Magic Color

Magic Color

MADE IN ITALY

ASA DENTAL

MAKE PEOPLE SMILE

Magic Color è una linea di oltre 60 strumenti odontoiatrici appositamente selezionati, composta da sonde, sonde doppie, sonde millimetriche, plugger, spreader, otturatori, strumenti per conservativa, curettes, scalers e cucchiai alveolari.
La linea è prodotta nelle parti lavoranti con acciai estremamente resistenti all'usura e alla corrosione, caratteristiche peculiari soprattutto per strumenti che richiedono un'affilatura ad intervalli regolari. Lo strumento Magic Color ha inoltre spiccate proprietà soprattutto per sonde e strumenti endodontici di flessibilità ed elasticità.
L'impugnatura della linea Magic Color ergonomica e ben bilanciata, è rivestita in materiale plastico antiscivolo (di diametro 10,5/8,5) con codifica cromatica per consentire una rapida identificazione dello strumento.

Magic Color, lo strumento ergonomico ultraleggero che Asa Dental ha progettato e realizzato per te!
- Ottima resistenza all'usura e alla corrosione
- Punte in acciaio estremamente resistente
- Autoclavabile max 130°
- Interno di metallo ultraleggero
- Manico colorato
- Fissaggio della punta affidabile e sicuro
- Flessibilità ed elasticità
- Codice articolo per una immediata rintracciabilità
- Elevato controllo dello strumento
- Impugnatura ergonomica in materiale plastico antiscivolo

Magic Color is a 60 dental instruments' line properly selected among explorers, d/e explorers, periodontal probes, pluggers, spreaders, filling instruments, restorative instruments, curettes, scalers and bone curettes.
The working ends of these instruments are made of stainless steel, particularly resistant to wear and corrosion, main characteristics for instruments requesting a regular sharpening.
In addition, the Magic Color explorers and endodontic instruments are extremely flexible and elastic.
The handle of Magic Color is well balanced and ergonomic. It is covered with a non-sliding color coded plastic material which allows a quick traceability of the instrument.

Magic Color is the ergonomic and ultra light instrument designed by Asa Dental for you!
- Optimal resistance to wear and corrosion
- Working ends made of extremely resistant stainless steel
- Autoclavable max 130°
- Ultralight metal core
- Color coding
- Positive tip fixing
- Flexible and elastic
- Item number for quick traceability
- Efficient instrument handling
- Non-sliding ergonomic handle in plastic material

MC0700-23	MC0802-2	MC1400-2	MC1806-2RL	MC1807-08MF
MC0700-6	MC0802-4	MC1500-02	MC1806-4RL	MC1807-12MF
MC0700-9	MC0802-6	MC1510-1D	MC1807-02	MC1807-14MF
MC0702-12	MC0803-1	MC1510-2D	MC1807-04	MC1807-16MF
MC0702-OMS	MC0803-2	MC1510-3D	MC1807-06	MC1827-204S
MC0703-14	MC0803-3	MC1510-4D	MC1807-08	MC1829-CK6S
MC0704-11/12AF	MC0803-4	MC1510-5D	MC1807-10	MC1902-1
MC0704-23D1	MC1102-1	MC1600-1	MC1807-12	MC2000-1
MC0704-6D9	MC1102-2	MC1700-1	MC1807-14	MC2000-2
MC0707-GFW	MC1202-2	MC1700-2	MC1807-16	MC2000-3
MC0708-2N	MC1204-1	MC1700-3	MC1807-18	MC2101-B
MC0800-1	MC1210-2	MC1703-14	MC1807-02MF	
MC0800-2	MC1215-18	MC1704-17	MC1807-04MF	
MC0800-3	MC1215-27S	MC1806-14	MC1807-06MF	

Nuovi Strumenti per Composito – Magic Color
New Composite Instruments – Magic Color

NEW

Nuovi manici e nuove punte, speciali per la lavorazione del Composito
New handles and new tips, particularly useful for Composite treatments

MC1510-1D

MC1510-2D

MC1510-3D

MC1510-4D

MC1510-5D

Serie strumenti prima visita
First examination instrument kit

SMC0600-23

Contenuto/*Contents:*

0601-2
Pinzetta per medicazione London-College *London-College cotton and dressing pliers*

MC2101-B
Manico per specchietto *Mouth mirror handle*

2200-4
Specchietto piano *Mouth mirror, plane* - Fig. 4

MC0700-23
Sonda *Explorer* - Fig. 23

SMC0600-9

Contenuto/*Contents:*

0601-2
Pinzetta per medicazione London-College *London-College cotton and dressing pliers*

MC2101-B
Manico per specchietto *Mouth mirror handle*

2200-4
Specchietto piano *Mouth mirror, plane* - Fig. 4

MC0700-9
Sonda *Explorer* - Fig. 9

SMC0600-6

Contenuto/*Contents:*

0601-2
Pinzetta per medicazione London-College *London-College cotton and dressing pliers*

MC2101-B
Manico per specchietto *Mouth mirror handle*

2200-4
Specchietto piano *Mouth mirror, plane* - Fig. 4

MC0700-6
Sonda *Explorer* - Fig. 6

Manico per specchietti
Mouth mirror handle

MC2101-B

Sonde
Explorers

MC0700-9 Fig. 9

MC0700-23 Fig. 23

MC0700-6 Fig. 6

Sonde doppie
Double ended explorers

Per il controllo subgengivale della radice
For subgingival root examination

MC0704-11/12AF Fig. 11/12 AF Type

MC0704-23D1 Fig. 23/17

MC0704-6D9 Fig. 6/9

Sonde millimetriche parodontali
Periodontal pocket probes

MC0702-OMS Novatech

MC0702-12 CP-12

MC0703-14 Williams

MC0707-GFW Goldman-Fox/ Williams

MC0708-2N Fig. 2 - Nabers

Spreader
Spreader

Migliore elasticità e flessibilità
Optimum flexibility

MC0800-1 Fig. 1

Ø 0,6

MC0800-2 Fig.2

Ø 0,5

MC0800-3 Fig. 3

Ø 0,4

Otturatori canalari
Root canal pluggers

Punte molto sottili
Very fine tips

MC0802-2 Fig. 8 - Schilder

Ø 0,35

MC0802-4 Fig. 9 - Schilder

Ø 0,50

MC0802-6 Fig. 10 - Schilder

Ø 0,70

Otturatori doppi per canali Plugger/Spreader
Double ended root canal Plugger/Spreader

MC0803-1 Fig. 1 - Machtou

MC0803-2 Fig. 2 - Machtou

MC0803-3 Fig. 3 - Machtou

MC0803-4 Fig. 4 - Machtou

Spatole Heidemann
Heidemann separating spatulas

MC1102-1 Fig. 1

MC1102-2 Fig. 2

Otturatori
Filling instruments

MC1215-18 Fig. 18 - Ball

MC1215-27S Fig. 26/27S - Ball

Brunitori
Burnishers

MC1204-1 Fig. 1 - Westcott

Strumenti per amalgama
Amalgam carvers

MC1202-2 Fig. 2

Strumenti per modellare e rifinire
Amalgam carvers

MC1210-2 Fig. 2

MC1400-2 Fig. 2 - Markley

Strumenti per modellare e rifinire
Amalgam carvers

MC1500-02 Fig. 1/2 - Hollenback

MC1600-1 Fig. 1 - Cleoids-Discoids

Escavatori
Excavators

MC1700-1 Fig. 1

MC1700-2 Fig. 2

MC1700-3 Fig. 3

MC1703-14 Fig. 14

MC1704-17 Fig. 17

Cucchiai alveolari
Bone curettes

MC2000-1 Fig. 1 - Hemingway

MC2000-2 Fig. 2 - Hemigway

MC2000-3 Fig. 3 - Hemingway

Curettes Gracey
Gracey curettes

SMC1807
Curettes Gracey serie 7 pezzi
Set of 7 Gracey curettes

Contenuto/*Contents:*
MC1807-02, MC1807-04, MC1807-06 , MC1807-08, MC1807-10 , MC1807-12, MC1807-14

GRA 1/2

GRA 7/8

GRA 11/12

GRA 13/14

Incisivi
Incisors
GRA 1/2
GRA 3/4 (canini/canines)
GRA 5/6

Premolari
Premolars
GRA 7/8
GRA 11/12
GRA 13/14

Molari
Molars
GRA 9/10
GRA 11/12
GRA 13/14
GRA 15/16
GRA 17/18

ASA DENTAL
Magic Color Magic Color

Curettes Gracey
Gracey curettes

MC1807-02 Fig. 1/2

MC1807-04 Fig. 3/4

MC1807-06 Fig. 5/6

MC1807-08 Fig. 7/8

MC1807-10 Fig. 9/10

MC1807-12 Fig. 11/12

MC1807-14 Fig. 13/14

MC1807-16 Fig. 15/16

MC1807-18 Fig. 17/18

Curettes Gracey MF
MF type Gracey curettes

MC1807-02MF Fig. 1/2 MF

MC1807-04MF Fig. 3/4 MF

MC1807-06MF Fig. 5/6 MF

MC1807-08MF Fig. 7/8 MF

MC1807-12MF Fig. 11/12 MF

MC1807-14MF Fig. 13/14 MF

MC1807-16MF Fig. 15/16 MF

ASA DENTAL
Magic Color Magic Color

Curettes e scalers
Curettes and scalers

MC1806-2RL Fig. 2R/2L - Columbia

MC1806-4RL Fig. 4R/4L - Columbia

MC1806-14 Fig. 13/14 - Columbia

MC1829-CK6S Fig. CK6S Mini Crane-Kaplan

MC1827-204S Fig. 204S

MC1902-1 Fig. U15/33 Towner Jaquette

Kit di strumenti Magic Color
Magic Color instrument kit

SMC0700-5
Set strumenti diagnostici
Diagnostic instruments kit

Contenuto/*Contents:*

2772-1 Locking Tray Mini *Mini Locking Tray,* MC2101 - B Manico per specchietto *Mouth mirror handle,* 2200-4 Specchietto piano *Plane mouth mirror* - Fig. 4, MC0703-14 Sonda Williams *Williams probe,* MC0704-23D1 Sonda doppia *d/e Explorer* - Fig. 23/17, MC1700-2 Escavatore *Excavator* - Fig. 2, 0601 - 2 Pinzetta per medicazione London-College *London-College cotton and dressing pliers*

SMC0800-5
Set strumenti endodontici
Endodontic instruments kit

Contenuto/*Contents:*

2772-1 Locking Tray Mini *Mini Locking Tray,* MC0704-6D9 Sonda doppia *d/e Explorer* - Fig. 6/9, MC1700-1 Escavatore *Excavator* - Fig. 1, MC0803-1 Spreader/Plugger *Spreader/Plugger,* MC1500-02 Hollenback - *Hollenback* - Fig. 1/2, 0601-2 Pinzetta per medicazione London-College *London-College cotton and dressing pliers*

SMC1807-5
Set Strumenti Parodontali
Periodontal Instruments kit

Contenuto/*Contents:*

2772-1 Locking Tray Mini *Mini Locking Tray,* MC1807-02 Curette Gracey *Gracey curette* - Fig. 1/2, MC1807-12 Curette Gracey *Gracey curette* - Fig. 11/12, MC1807-14 Curette Gracey *Gracey curette* - Fig. 13/14, MC1829-CK6S Curette Mini Crane-Kaplan *Mini Crane-Kaplan curette,* MC1902-1 Scaler Towner-Jaquette *Towner-Jaquette scaler*

Estrazione
Extractive

MADE IN ITALY

ASA DENTAL
MAKE PEOPLE SMILE

Pinze per Estrazione - Campo di Applicazione
Extracting Forceps - Range of Application

Con profilo ritentivo
With serrated tips

Per una più facile identificazione d'uso dello strumento, tutte le pinze Asa Dental riportano all'interno del manico la designazione grafica internazionale
All forceps have international designation for better identification

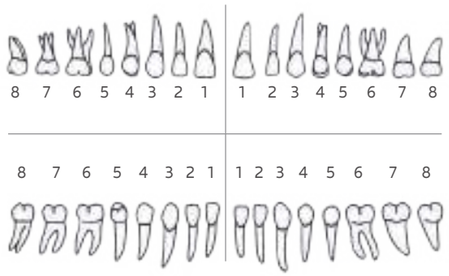

	Inferiori/*Lower*	Incisivi e canini / Superiori/*Upper*	*Incisors and canines*	Premolari / Inferiori/*Lower*	Superiori/*Premolars*	Molari / Inferiori/*Lower*	Superiori/*Molars*	Radici / Inferiori/*Lower*	Superiori/*Roots*	Denti del giudizio / Inferiori/*Lower*	Superiori/*Third molars*	Per bambini / Inferiori/*Lower*	Superiori/*For children*	Pagina/*Page*
0100-1		•												
0100-2		•												
0100-3		•												D5
0100-4	•													
0100-7					•									
0100-8				•										
0100-13				•										
0100-17							•							
0100-18							•							D6
0100-18A							•							
0100-19											•			D7
0100-20										•				D6
0100-21						•								
0100-22						•								
0100-22L						•				•				D7
0100-22R						•				•				
0100-23						•								
0100-24						•								
0100-29									•					D8
0100-29N		•							•					
0100-30									•					
0100-31	•							•						
0100-33								•						
0100-33A								•						
0100-33L								•						D9
0100-38A								•						
0100-41									•					
0100-43A									•					
0100-44									•					
0100-45								•						D10
0100-46								•						
0100-46L								•						
0100-48									•					
0100-49									•					
0100-51									•					D11
0100-51A									•					
0100-51L									•					
0100-51LX									•					
0100-52		•							•					
0100-54							•							D12
0100-55							•							
0100-56						•								
0100-59								•						
0100-59L	•							•						
0100-60								•						D13
0100-65L							•							
0100-65R							•							
0100-66L							•							
0100-66R							•							D14
0100-67											•			
0100-67A											•			
0100-67/L											•			D15
0100-67/R											•			
0100-68								•						D14
0100-73						•								
0100-74								•						D15
0100-74M		•						•						

	Inferiori/*Lower*	Incisivi e canini / Superiori/*Upper*	*Incisors and canines*	Premolari / Inferiori/*Lower*	Superiori/*Premolars*	Molari / Inferiori/*Lower*	Superiori/*Molars*	Radici / Inferiori/*Lower*	Superiori/*Roots*	Denti del giudizio / Inferiori/*Lower*	Superiori/*Third molars*	Per bambini / Inferiori/*Lower*	Superiori/*For children*	Pagina/*Page*
0100-74N								•						
0100-75	•			•										
0100-79										•				D16
0100-79A										•				
0100-79C										•				
0100-86/L										•				
0100-86/R										•				
0100-86C						•								D17
0100-86W										•				
0100-87						•								
0100-89							•							
0100-90							•							D18
0100-99						•								
0100-107		•												
0100-121											•			
0100-145								•						
0100-151/									•					D19
0100-166					•		•							
0100-167				•		•								
0100-168		•												
0100-169	•													
0100-346								•						D20
0100-349									•					
0100-359								•						
0104-1		•												
0104-2							•							D21
0104-3	•			•				•						
0104-4						•								
0130-1		•												
0130-2		•												
0130-4	•													D22
0130-7					•									
0130-13				•										
0130-17							•							
0130-18							•							
0130-21						•								D23
0130-22						•								
0130-33								•						
0130-45								•						
0130-51A									•					
0130-67A											•			
0130-74								•						D24
0130-79										•				
0130-86C						•								
0130-89							•							
0130-90							•							
0130-145								•						D25
0130-151/									•					
0130-349									•					
0130-359								•						D24
0120-5										•				
0120-6														
0120-10S							•							D26
0120-16						•								
0120-17						•								
0120-18L							•							D27
0120-18R							•							

	Inferiori/*Lower*	Incisivi e canini / Superiori/*Upper*	*Incisors and canines*	Premolari / Inferiori/*Lower*	Superiori/*Premolars*	Molari / Inferiori/*Lower*	Superiori/*Molars*	Radici / Inferiori/*Lower*	Superiori/*Roots*	Denti del giudizio / Inferiori/*Lower*	Superiori/*Third molars*	Per bambini / Inferiori/*Lower*	Superiori/*For children*	Pagina/*Page*
0120-23						•								
0120-53R							•							D27
0120-53L							•							
0120-65		•							•					
0120-69								•	•					
0120-88R							•							D28
0120-88L							•							
0120-101													•	
0120-150		•			•				•					
0120-150S													•	
0120-151	•			•				•						D29
0120-151S												•		
0120-222										•				
0110-37		•											•	
0110-39							•						•	
0110-39R							•						•	D30
0110-39L							•						•	
0110-51S									•				•	
0110-13S				•								•		
0110-22S						•						•		
0110-30S		•							•				•	D31
0110-33S								•				•		
0110-38	•											•		
0112-1		•											•	
0112-2					•								•	
0112-3							•						•	
0112-4									•				•	D32
0112-5	•											•		
0112-6						•						•		
0112-7								•				•		

0100-121
Pinza Ogden-Felsch per ottavi superiori
Ogden-Felsch extracting forceps for upper third molars

Set per Estrazione
Set Strumenti per Estrazione e per la Chirurgia Orale
Instruments SET for Extraction and Oral Surgery

S0100-1
Contenuto/*Contents:* 0100-1, 0100-17, 0100-18, 0100-79, 0100-67A, 0100-51A, 0100-13, 0100-22

S0100-2
Contenuto/*Contents:* 0100-1, 0100-7, 0100-17, 0100-18, 0100-4, 0100-13, 0100-22, 0100-86C

S0100-3
Contenuto/*Contents:* 0100-67A, 0100-51A, 0100-33, 0100-79, 0200-1, 0201-2, 0201-3, 0202-320, 0202-321

S0100-4
Contenuto/*Contents:* 0100-67A, 0100-51A, 0100-33, 0100-79, 0200-1, 0201-2, 0201-3, 0435-14TC, 0425-16TC

8002
Steril Oil - Contenuto/*Contents:* 40 ml

Massima protezione degli strumenti in autoclave. Penetra negli snodi e lubrifica. Protegge e lubrifica gli strumenti chirurgici e dentali prima e dopo la sterilizzazione. Modalità d'uso: oliare prima e dopo la sterilizzazione le punte, gli snodi e le chiusure degli strumenti

Best instruments' autoclaving protection. Penetrates and lubricates all instruments' joints. Protects all dental and surgical hand instruments before and after sterilization. Instructions for use: oil all tips, joints and fastening of instruments before and after sterilization

8010
Silicone - Contenuto/*Contents:* 40 ml

Lubrificante speciale per strumenti dentali e chirurgici. Per lubrificare gli snodi di forbici, pinze per estrazione, ossivore, emostatiche, porta aghi ecc. prima e dopo la sterilizzazione. Non prosciuga durante la sterilizzazione. Protegge dalla corrosione e da altri depositi e cura il buon funzionamento degli strumenti

Specific lubricant for dental and surgical instruments. The lubricant is designed to lubricate joints of all dental instruments (scissors, haemostatic and extracting forceps, bone rongeurs, needle holders etc.). Before and after sterilization it does not dry out during sterilization. Provides protection from corrosion and other deposits and ensures proper operation of the instruments

Pinze per Estrazione
Extracting Forceps

Con profilo ritentivo
With serrated tips

0100-1 Fig. 1
Incisivi e canini superiori
Upper incisors and canines

0100-1
Pinza dritta per incisivi e canini superiori
Straight extracting forceps for upper incisors and canines

Con profilo ritentivo
With serrated tips

0100-2 Fig. 2
Incisivi e canini superiori
Upper incisors and canines

Con profilo ritentivo
With serrated tips

0100-3 Fig. 3
Incisivi e canini superiori sovrapposti
Overlapping upper incisors and canines

Con profilo ritentivo
With serrated tips

0100-4 Fig. 4
Incisivi e canini inferiori
Lower incisors and canines

Con profilo ritentivo
With serrated tips

0100-7 Fig. 7
Premolari superiori
Upper premolars

Pinze per Estrazione
Extracting Forceps

Con profilo ritentivo
With serrated tips

0100-8 Fig. 8
Premolari inferiori
Lower premolars

0100-13
Pinza curva per premolari inferiori
Cuved extracting for lower premolars

Con profilo ritentivo
With serrated tips

0100-13 Fig. 13
Premolari inferiori
Lower premolars

Con profilo ritentivo
With serrated tips

0100-17 Fig. 17
Molari superiori destri
Upper molars, right

Con profilo ritentivo
With serrated tips

0100-20 Fig. 20
Denti del giudizio inferiori
Lower third molars

Con profilo ritentivo
With serrated tips

0100-18A Fig. 18A
Molari superiori
Upper molars

Con profilo ritentivo
With serrated tips

0100-18 Fig. 18
Molari superiori sinistri
Upper molars, left

Con profilo ritentivo
With serrated tips

0100-21 Fig. 21
Molari inferiori
Lower molars

Pinze per Estrazione
Extracting Forceps

Con profilo ritentivo
With serrated tips

0100-19 Fig. 19
Denti del giudizio superiori
Upper third molars

0100-22R
Pinza Routurier per molari inferiori destri
Routurier extracting forceps for lower molars and third molars, right

Con profilo ritentivo
With serrated tips

0100-22L Fig. 22L Routurier
Molari e denti del giudizio inferiori, sinistri
Lower molars and third molars, left

Con profilo ritentivo
With serrated tips

0100-22 Fig. 22
Molari inferiori
Lower molars

Con profilo ritentivo
With serrated tips

0100-22R Fig. 22R Routurier
Molari e denti del giudizio inferiori, destri
Lower molars and third molars, right

Pinze per Estrazione
Extracting Forceps

Con profilo ritentivo
With serrated tips

0100-23 Fig. 23
Molari inferiori destri
Lower molars, right

Con profilo ritentivo
With serrated tips

0100-24 Fig. 24
Molari inferiori sinistri
Lower molars, left

Con profilo ritentivo
With serrated tips

0100-29 Fig. 29
Radici superiori
Upper roots

Con profilo ritentivo
With serrated tips

0100-29N Fig. 29N
Radici e incisivi superiori
Upper roots and incisors

0100-29N
Pinza dritta per radici e incisivi superiori
Straight extracting forceps for upper roots and incisors

Con profilo ritentivo
With serrated tips

0100-30 Fig. 30
Radici superiori
Upper roots

Con profilo ritentivo
With serrated tips

0100-31 Fig. 31
Radici e incisivi inferiori
Lower roots and incisors

Pinze per Estrazione
Extracting Forceps

Con profilo ritentivo
With serrated tips

0100-33 Fig. 33
Radici inferiori
Lower roots

0100-38A
Pinza curva per denti inferiori fratturati o parzialmente rotti
Curved extracting forceps for fractured or decayed lower teeth

Con profilo ritentivo
With serrated tips

0100-33A Fig. 33A
Radici inferiori
Lower roots

Con profilo ritentivo
With serrated tips

0100-33L Fig. 33L
Radici inferiori
Lower roots

Con profilo ritentivo
With serrated tips

0100-38A Fig. 38A
Denti inferiori fratturati o parzialmente rotti
Fractured or decayed lower teeth

Con profilo ritentivo
With serrated tips

0100-41 Fig. 41
Radici superiori
Upper roots

Pinze per Estrazione
Extracting Forceps

Con profilo rentivo
With serrated tips

0100-43A Fig. 43A
Denti superiori fratturati o parzialmente rotti
Fractured or decayed upper teeth

0100-45
Pinza curva per radici inferiori
Curved extracting forceps for lower roots

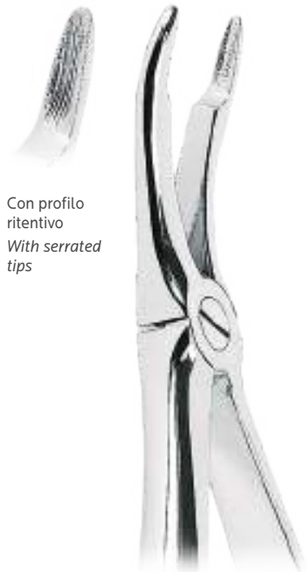

Con profilo rentivo
With serrated tips

0100-44 Fig. 44
Radici superiori
Upper roots

Con profilo rentivo
With serrated tips

0100-45 Fig. 45
Radici inferiori
Lower roots

Con profilo rentivo
With serrated tips

0100-46 Fig. 46
Radici inferiori
Lower roots

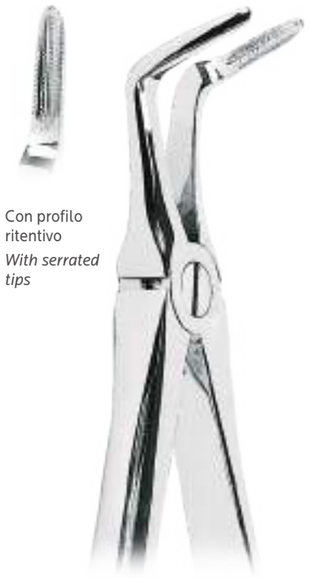

Con profilo rentivo
With serrated tips

0100-46L Fig. 46L
Radici inferiori
Lower roots

Pinze per Estrazione
Extracting Forceps

Con profilo rentivo
With serrated tips

0100-48 Fig. 48
Radici superiori
Upper roots

0100-51A
Pinza angolata per radici superiori
Angled extracting forceps for upper roots

Con profilo rentivo
With serrated tips

0100-49 Fig. 49
Radici superiori
Upper roots

Con profilo rentivo
With serrated tips

0100-51 Fig. 51
Radici superiori
Upper roots

Con profilo rentivo
With serrated tips

0100-51A Fig. 51A
Radici superiori
Upper roots

Con profilo rentivo
With serrated tips

0100-51L Fig. 51L
Radici superiori
Upper roots

Pinze per Estrazione
Extracting Forceps

Con profilo ritentivo
With serrated tips

0100-51LX Fig. 51LX
Radici superiori
Upper roots

0100-55
Pinza per lussazione ultimo molare superiore
Extracting forceps for separating upper last molar

Con profilo ritentivo
With serrated tips

0100-52 Fig. 52
Radici superiori e canini
Upper roots and canines

Con profilo ritentivo
With serrated tips

0100-54 Fig. 54
Per separare molari superiori
For separating upper molars

Con profilo ritentivo
With serrated tips

0100-55 Fig. 55
Per separare molari superiori
For separating upper molars

Con profilo ritentivo
With serrated tips

0100-56 Fig. 56
Per separare molari inferiori
For separating lower molars

Pinze per Estrazione
Extracting Forceps

Con profilo ritentivo
With serrated tips

0100-59 Fig. 59
Radici inferiori
Lower roots

0100-65L
Pinza per molari superiori sinistri vista palatale
Extracting forceps for upper left molars palatale sight

Con profilo ritentivo
With serrated tips

0100-59L Fig. 59L
Radici incisivi inferiori
Lower incisor roots

Con profilo ritentivo
With serrated tips

0100-60 Fig. 60
Radici inferiori
Lower roots

Con profilo ritentivo
With serrated tips

0100-65L Fig. 65L
Molari superiori sinistri
Upper molars, left

Con profilo ritentivo
With serrated tips

0100-65R Fig. 65R
Molari superiori destri
Upper molars, right

Pinze per Estrazione
Extracting Forceps

Con profilo ritentivo
With serrated tips

0100-66L Fig. 66L
Molari superiori sinistri
Upper molars, left

Con profilo ritentivo
With serrated tips

0100-66R Fig. 66R
Molari superiori destri
Upper molars, right

Con profilo ritentivo
With serrated tips

0100-67 Fig. 67
Denti del giudizio superiori
Upper third molars

0100-68
Pinza per molari e radici inferiori
Extracting forceps for lower roots and molars

Con profilo ritentivo
With serrated tips

0100-67A Fig. 67A
Denti del giudizio superiori
Upper third molars

Con profilo ritentivo
With serrated tips

0100-68 Fig. 68
Radici inferiori
Lower roots

Pinze per Estrazione
Extracting Forceps

Con profilo ritentivo
With serrated tips

0100-67/L Fig. 67 1/2 L
Denti del giudizio superiori, sinistri
Upper third molars, left

0100-67/L
Pinza per denti del giudizio superiori sinistri
Extracting forceps for upper left third molars

Con profilo ritentivo
With serrated tips

0100-67/R Fig. 67 1/2 R
Denti del giudizio superiori, destri
Upper third molars, right

Con profilo ritentivo
With serrated tips

0100-73 Fig. 73
Molari inferiori
Lower molars

Con profilo ritentivo
With serrated tips

0100-74 Fig. 74
Radici inferiori
Lower roots

Con profilo ritentivo
With serrated tips

0100-74M Fig. 74M
Radici inferiori
Lower roots

Pinze per Estrazione
Extracting Forceps

Con profilo ritentivo
With serrated tips

0100-74N Fig. 74N
Radici inferiori
Lower roots

Con profilo ritentivo
With serrated tips

0100-75 Fig. 75
Canini e premolari inferiori
Lower canines and premolars

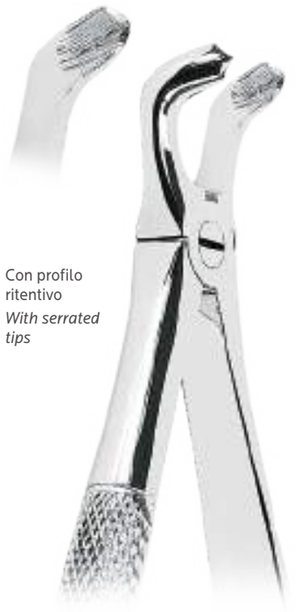

Con profilo ritentivo
With serrated tips

0100-79 Fig. 79
Denti del giudizio inferiori
Lower third molars

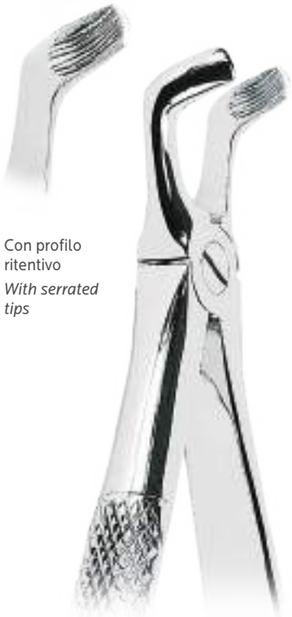

Con profilo ritentivo
With serrated tips

0100-79A Fig. 79A
Denti del giudizio inferiori
Lower third molars

Con profilo ritentivo
With serrated tips

0100-79C Fig. 79C
Denti del giudizio inferiori
Lower third molars

Pinze per Estrazione
Extracting Forceps

0100-86/L Fig. 86 1/2 L Routurier
Denti del giudizio inferiori sinistri
Lower third molars, left

0100-86/R Fig. 86 1/2 R Routurier
Denti del giudizio inferiori destri
Lower third molars, right

0100-86C Fig. 86C
Molari inferiori
Lower molars

0100-86W Fig. 86W White - cm. 17
Pinza per lussazione ultimo molare inferiore
Extracting forceps for lower last molar

0100-86W
Pinza per lussazione ultimo molare inferiore
Extracting forceps for lower last molar

Pinze per Estrazione
Extracting Forceps

Con profilo rentivo
With serrated tips

0100-87 Fig. 87
Molari inferiori cariati o corone rotte
Lower decayed molars or broken crowns

Con profilo rentivo
With serrated tips

0100-89 Fig. 89
Molari superiori destri
Upper molars, right

Con profilo rentivo
With serrated tips

0100-90 Fig. 90
Molari superiori sinistri
Upper molars, left

Con profilo rentivo
With serrated tips

0100-99 Fig. 99
Molari inferiori con corona rotta
Lower molars with broken crowns

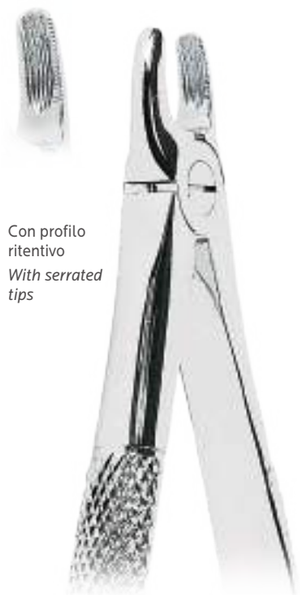

Con profilo rentivo
With serrated tips

0100-107 Fig. 107
Canini superiori
Upper canines

Pinze per Estrazione
Extracting Forceps

Con profilo rentivo
With serrated tips

0100-121 Fig. 121 Ogden-Felsch
Denti del giudizio superiori
Upper third molars

0100-121
Pinza Ogden-Felsch per ottavi superiori
Ogden-Felsch extracting forceps for upper third molars

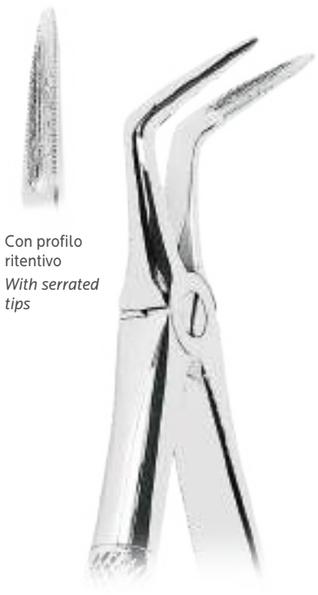

Con profilo rentivo
With serrated tips

0100-145 Fig. 145
Radici inferiori
Lower roots

Con profilo rentivo
With serrated tips

0100-151/ Fig. 151 1/2
Radici superiori
Upper roots

Con profilo rentivo
With serrated tips

0100-166 Fig. 166 Trotter
Pinza universale per denti superiori, in particolare molari e premolari
Universal extracting forceps for upper teeth, in particular molars and premolars

Con profilo rentivo
With serrated tips

0100-167 Fig. 167 Trotter
Pinza universale per denti inferiori in particolare molari e premolari
Universal extracting forceps for lower teeth, in particular molars and premolars

Pinze per Estrazione
Extracting Forceps

Con profilo ritentivo
With serrated tips

0100-168 Fig. 168 Trotter
Canini superiori
Upper canines

0100-349
Pinza dritta per radici superiori
Straight extracting forceps for upper roots

Con profilo ritentivo
With serrated tips

0100-169 Fig. 169 Trotter
Canini inferiori
Lower canines

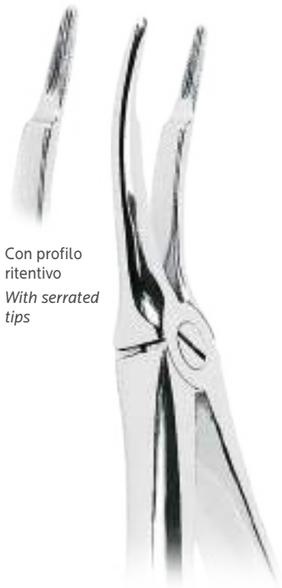

Con profilo ritentivo
With serrated tips

0100-349 Fig. 349
Radici superiori
Upper roots

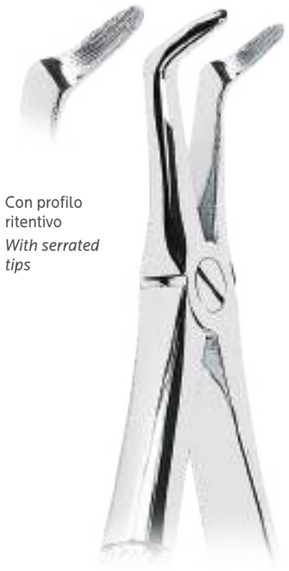

Con profilo ritentivo
With serrated tips

0100-346 Fig. 346
Radici inferiori
Lower roots

Con profilo ritentivo
With serrated tips

0100-359 Fig. 359
Radici inferiori
Lower roots

Pinze per Estrazione - Mead
Extracting Forceps - Mead Pattern

Con profilo ritentivo
With serrated tips

0104-1 Fig. 1
Pinza universale per incisivi e canini superiori
Universal extracting forcep for upper incisors and canines

Con profilo ritentivo
With serrated tips

0104-2 Fig. 2
Molari superiori
Upper molars

Con profilo ritentivo
With serrated tips

0104-3 Fig. 3
Incisivi, premolari e radici inferiori
Lower incisors, premolars and roots

Con profilo ritentivo
With serrated tips

0104-4 Fig. 4
Molari inferiori
Lower molars

Pinze per Estrazione con Manico Anatomico
Extracting Forceps with Anatomically Shaped handle

Con profilo ritentivo
With serrated tips

0130-1 Fig. 1
Incisivi e canini superiori
Upper incisors and canines

Con profilo ritentivo
With serrated tips

0130-2 Fig. 2
Incisivi e canini superiori
Upper incisors and canines

Con profilo ritentivo
With serrated tips

0130-4 Fig. 4
Incisivi e canini inferiori
Lower incisors and canines

Con profilo ritentivo
With serrated tips

0130-7 Fig. 7
Premolari superiori
Upper premolars

Con profilo ritentivo
With serrated tips

0130-13 Fig. 13
Premolari inferiori
Lower premolars

Pinze per Estrazione con Manico Anatomico
Extracting Forceps with Anatomically Shaped handle

Con profilo ritentivo
With serrated tips

0130-17 Fig. 17
Molari superiori destri
Upper molars, right

0130-17
Pinza per molari superiori destri
Extracting forceps for upper right molars

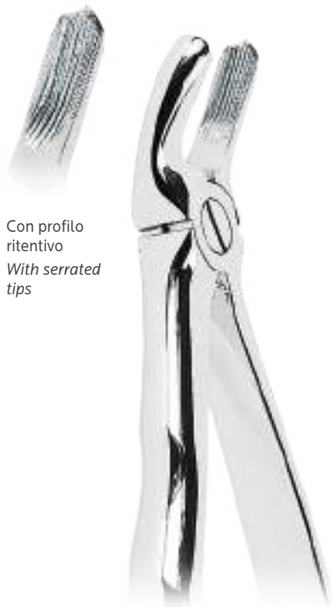

Con profilo ritentivo
With serrated tips

0130-18 Fig. 18
Molari superiori sinistri
Upper molars, left

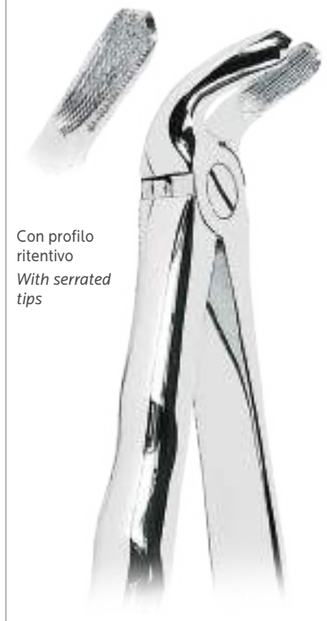

Con profilo ritentivo
With serrated tips

0130-21 Fig. 21
Molari inferiori
Lower molars

Con profilo ritentivo
With serrated tips

0130-22 Fig. 22
Molari inferiori
Lower molars

Con profilo ritentivo
With serrated tips

0130-33 Fig. 33
Radici inferiori
Lower roots

Pinze per Estrazione con Manico Anatomico
Extracting Forceps with Anatomically Shaped handle

Con profilo rientivo
With serrated tips

0130-45 Fig. 45
Radici inferiori
Lower roots

Con profilo rientivo
With serrated tips

0130-51A Fig. 51A
Radici superiori
Upper roots

Con profilo rientivo
With serrated tips

0130-67A Fig. 67A
Denti del giudizio superiori
Upper third molars

Con profilo rientivo
With serrated tips

0130-74 Fig. 74
Radici inferiori
Lower roots

Con profilo rientivo
With serrated tips

0130-79 Fig. 79
Denti del giudizio inferiori
Lower third molars

Con profilo rientivo
With serrated tips

0130-86C Fig. 86C
Molari inferiori
Lower molars

Con profilo rientivo
With serrated tips

0130-359 Fig. 359
Radici inferiori
Lower roots

Pinze per Estrazione con Manico Anatomico
Extracting Forceps with Anatomically Shaped handle

Con profilo rientivo
With serrated tips

0130-89 Fig. 89
Molari superiori destri
Upper molars, right

0130-151/
Pinza per radici superiori
Extracting forceps for upper roots

Con profilo rientivo
With serrated tips

0130-90 Fig. 90
Molari superiori sinistri
Upper molars, left

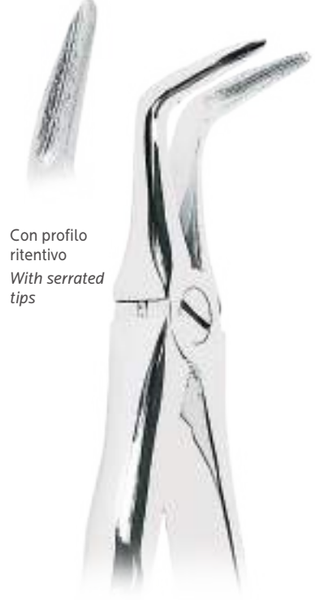

Con profilo rientivo
With serrated tips

0130-145 Fig. 145
Radici inferiori
Lower roots

Con profilo rientivo
With serrated tips

0130-151/ Fig. 151 1/2
Radici superiori
Upper roots

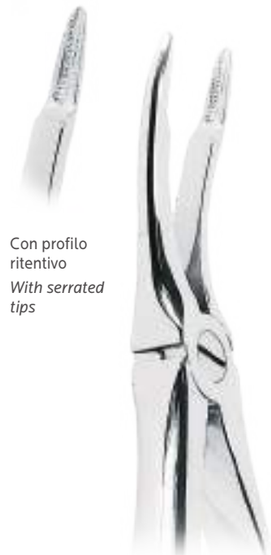

Con profilo rientivo
With serrated tips

0130-349 Fig. 349
Radici superiori
Upper roots

Pinze per Estrazione Forma Americana
Extracting Forceps - American Pattern

0120-5 Fig. 5 Physick
Denti del giudizio inferiori
Lower third molars

0120-6 Fig. 6
Pinza per separare
Separating forceps

0120-10S Fig. 10S
Molari superiori
Upper molars

0120-16 Fig. 16
Molari inferiori
Lower molars

0120-17 Fig. 17
Molari inferiori
Lower molars

Pinze per Estrazione Forma Americana
Extracting Forceps - American Pattern

0120-18L Fig. 18L Harris
Molari superiori sinistri
Upper molars, left

0120-18L
Pinza Harris per molari superiori sinistri
Harris extracting forceps for upper left molars

0120-18R Fig. 18R Harris
Molari superiori destri
Upper molars, right

0120-23 Fig. 23
Molari inferiori
Lower molars

0120-53R Fig. 53R
Molari superiori destri
Upper molars, right

0120-53L Fig. 53L
Molari superiori sinistri
Upper molars, left

Pinze per Estrazione Forma Americana
Extracting Forceps - American Pattern

0120-65 Fig. 65
Incisivi e radici superiori
Upper incisors and roots

0120- 69 Fig. 69 Tomes
Radici superiori e inferiori
Upper and lower roots

0120-88R Fig. 88R Nevius
Molari superiori destri
Upper molars, right

0120-88L Fig. 88L Nevius
Molari superiori sinistri
Upper molars, left

0120-101 Fig. 101 Hull
Denti di latte
Deciduous teeth

Pinze per Estrazione Forma Americana
Extracting Forceps - American Pattern

0120-150 Fig. 150 Cryer
Incisivi, premolari e radici superiori
Upper incisors, premolars, roots

0120-150
Pinza Cryer per incisivi, premolari e radici superiori
Cryer extracting forceps for upper incisors, premolars and roots

0120-150S Fig. 150S Cryer
Denti superiori (per bambini)
Upper teeth (for children)

0120-151 Fig. 151 Cryer
Incisivi premolari e radici inferiori
Lower incisors, premolars, roots

0120-151S Fig. 151S Cryer
Denti inferiori (per bambini)
Lower teeth (for children)

0120-222 Fig. 222
Denti del giudizio inferiori
Lower third molars

Pinze per Estrazione per Bambini
Extracting Forceps for Children

S0110
Contenuto/*Contents*: 0110-37, 0110-39, 0110-39R, 0110-39L, 0110-51S, 0110-13S, 0110-30S, 0110-33S, 0110-22S, 0110-38

Con profilo rientivo
With serrated tips

0110-37 Fig. 37
Incisivi superiori
Upper incisors

Con profilo rientivo
With serrated tips

0110-39 Fig. 39
Molari superiori
Upper molars

Con profilo rientivo
With serrated tips

0110-39R Fig. 39R
Molari superiori destri
Upper molars, right

Con profilo rientivo
With serrated tips

0110-39L Fig. 39L
Molari superiori sinistri
Upper molars, left

Con profilo rientivo
With serrated tips

0110-51S Fig. 51S
Radici superiori
Upper roots

Pinze per Estrazione per Bambini
Extracting Forceps for Children

Con profilo rientivo
With serrated tips

0110-13S Fig. 13S
Premolari inferiori
Lower premolars

0110-22S
Pinza per molari inferiori
Extracting forceps for lower molars

Con profilo rientivo
With serrated tips

0110-22S Fig. 22S
Molari inferiori
Lower molars

Con profilo rientivo
With serrated tips

0110-30S Fig. 30S
Incisivi e radici superiori
Upper incisors and roots

Con profilo rientivo
With serrated tips

0110-33S Fig. 33S
Radici inferiori
Lower roots

Con profilo rientivo
With serrated tips

0110-38 Fig. 38
Incisivi e canini inferiori
Lower incisors and canines

Pinze per Estrazione per Bambini - mod. Klein
Extracting Forceps for Children - Klein pattern

Con profilo ritentivo
With serrated tips

0112-1 Fig. 1
Incisivi superiori
Upper incisors

Con profilo ritentivo
With serrated tips

0112-2 Fig. 2
Premolari superiori
Upper premolars

Con profilo ritentivo
With serrated tips

0112-3 Fig. 3
Molari superiori
Upper molars

Con profilo ritentivo
With serrated tips

0112-4 Fig. 4
Radici superiori
Upper roots

Con profilo ritentivo
With serrated tips

0112-5 Fig. 5
Incisivi inferiori
Lower incisors

Con profilo ritentivo
With serrated tips

0112-6 Fig. 6
Molari inferiori
Lower molars

Con profilo ritentivo
With serrated tips

0112-7 Fig. 7
Radici inferiori
Lower roots

S0112
Contenuto/*Contents:* 0112-1, 0112-2, 0112-3, 0112-4, 0112-5, 0112-6, 0112-7

Pinze per Radici e Frammenti
Root Splinter Forceps

Con profilo ritentivo
With serrated tips

0101-1 Fig. 1 Witzel
Radici inferiori
Lower roots

Con profilo ritentivo
With serrated tips

0101-2 Fig. 2 Witzel
Radici superiori
Upper roots

0102-2
Pinza Stieglitz per frammenti di radici
Stieglitz root splinter forceps

0102-1 Fig. 1 Stieglitz
Frammenti di radici
Root fragments

0102-2 Fig. 2 Stieglitz
Frammenti di radici
Root fragments

Pinze Ossivore Alveolotome
Bone Rongeurs

0103-20
Pinza ossivora curva Friedman
Friedman bone rongeur, curved

0103-10
Luer
cm. 15

0103-20
Friedman
cm. 14

0103-25
Mini Friedman
cm. 12

0103-30
Blumenthal
cm. 15

0103-31
Blumenthal 45°
cm. 14,5

0103-32
Blumenthal 90°
cm. 14

0103-50
Mead 1A
cm. 16,5

Pinze Ossivore Alveolotome
Bone Rongeurs

0103-40
Cleveland 5
cm. 16,5

0103-45
Cleveland-Gardner
cm. 16,5

Pinze ossivore doppio snodo
Bone rongeurs, multiple action

0103-70
Pinza ossivora dritta a doppio snodo
Mini-Ruskin
Mini-Ruskin bone rongeur multiple action, straight

0103-70
Mini-Ruskin
cm. 15,5

Pinza per tessuti
Bone/soft tissue nipper

Dimensioni ridotte per accesso in aree molto limitate
Small size for use in limited access areas

0103-60
Goldman-Fox
cm. 10

0103-71
Beyer
cm. 18

Kit Leve per Radici
Root Elevators Kit

S0200-6
Contenuto/*Contents*: 0200-1, 0200-4, 0201-2, 0201-3, 0220-44, 0220-45

S0200-10
Contenuto/*Contents:* 0200-2, 0200-3, 0200-4, 0201-2, 0201-3, 0291-2, 0291-3, 0291-1, 0202-321, 0202-320

S0244-6
Contenuto/*Contents:* 0244-1, 0244-2, 0244-3, 0244-4, 0244-5, 0244-6

Leve per Radici
con manico in acciaio inossidabile
Root Elevators
with stainless steel handle

0234-1
Fig. 1
Hylin

0234-2
Fig. 2
Hylin

0234-3
Fig. 3
Hylin

0234-4
Fig. 4
Hylin

0234-1
Leva per radici inferiori Hylin
Hylin lower roots elevator



0232-1
Fig. 1
Coleman

0231-2
Fig. 2
London Hospital

0231-3
Fig. 3
London Hospital

0233-1
Fig. 1

0233-2
Fig. 2

Leve per Radici
con manico in acciaio inossidabile
Root Elevators
with stainless steel handle

0200-1
Fig. 1B
Bein

0200-2
Fig. 2B
Bein

0200-3
Fig. 3B
Bein

0200-4
Fig. 4B
Bein

0200-5
Fig. 5B
Bein

0200-6
Fig. 6B
Bein

0200-1
Leva Bein per radici superiori
Bein upper root elevator

0201-1
Fig. 1F
Flohr

0201-2
Fig. 2F
Flohr

0201-3
Fig. 3F
Flohr

0205-4B
Fig. 4B SA
Schmeckebier
Apexo

0205-5B
Fig. 5B SA
Schmeckebier
Apexo

0205-4
Fig. 4 SA
Schmeckebier
Apexo

0205-5
Fig. 5 SA
Schmeckebier
Apexo

Punta incavata
Concave tip

Punta piatta
Flat tip

Leve per Radici con punte Elicoidali
con manico in acciaio inossidabile
Helicoidal Root Elevators
with stainless steel handle

0244-1
Fig. 1K
Kopp

0244-2
Fig. 2K
Kopp

0244-3
Fig. 3K
Kopp

0244-4
Fig. 4K
Kopp

0244-5
Fig. 5K
Kopp

0244-6
Fig. 6K
Kopp

0218-3
Leva per radici superiori con punta elicoidale
Upper root elevator with helicoidal tip

0218-1
Fig. 1

0218-2
Fig. 2

0218-3
Fig. 3

0218-4
Fig. 4

0219-1
Fig. 1

0219-2
Fig. 2

Leve per Radici
con manico in acciaio inossidabile
Root Elevators
with stainless steel handle

0206-71
Fig. 71
Miller-Apexo

0206-72
Fig. 72
Miller-Apexo

0206-73
Fig. 73
Miller-Apexo

0206-74
Fig. 74
Miller-Apexo

0207-19
Fig. 19

0207-20
Fig. 20

0208-34S
Fig. 34S
Seldin

0208-34
Fig. 34
Seldin

0208-2S
Fig. 2S
Seldin

0208-3S
Fig. 3S
Seldin

Leve per Radici
con manico in acciaio inossidabile
Root Elevators
with stainless steel handle

0209-1L
Fig. 1L
Seldin

0209-1R
Fig. 1R
Seldin

0209-4L
Fig. 4L
Seldin

0209-4R
Fig. 4R
Seldin

0210-51
Fig. 51
Curtis

0210-52
Fig. 52
Curtis

0209-1L
Leva Seldin per radici o frammenti
Seldin root or fragment elevator

0211-11
Fig. 11
Stout

0211-11A
Fig. 11A
Stout

0213-12
Fig. 12

Leve per Radici
con manico in acciaio inossidabile
Root Elevators
with stainless steel handle

0214-A
Fig. A
Cogswell

0215-301
Fig. 301
Apexo

0215-302
Fig. 302
Apexo

0215-303
Fig. 303
Apexo

0216-01W
Fig. 301W
Seldin

0216-04W
Fig. 304W
Seldin

0217-1
Fig. 1H
Heidbrink

0217-2
Fig. 2H
Heidbrink

0217-40
Fig. 40H
Heidbrink

0217-41
Fig. 41H
Heidbrink

Leve per Radici
con manico in acciaio inossidabile
Root Elevators
with stainless steel handle

0220-44
Fig. 44
Cryer

0220-45
Fig. 45
Cryer

0220-25
Fig. 25
Cryer

0220-26
Fig. 26
Cryer

0220-31
Fig. 31
Cryer

0220-32
Fig. 32
Cryer

0220-44
Leva Cryer per radici o frammenti
Cryer root or fragment elevator

0218-81A
Fig. 81A

0221-A1C
Fig. A1C
Coupland

0221-A2C
Fig. A2C
Coupland

0221-A3C
Fig. A3C
Coupland

Leve per Radici
con manico in acciaio inossidabile
Root Elevators
with stainless steel handle

0222-190
Fig. 190

0222-191
Fig. 191

0223-15
Fig. 15
Woodward

0223-16
Fig. 16
Woodward

0229-1C
Fig. 1C
Coupland

0229-2C
Fig. 2C
Coupland

0229-3C
Fig. 3C
Coupland

0229-3C
Leva per radici inferiori Coupland
Coupland lower roots elevator

0230-11M
Fig. 11M
Mac Millan

0230-12M
Fig. 12M
Mac Millan

0230-13M
Fig. 13M
Mac Millan

0228-31F
Fig. 31F
Friedman

0228-32F
Fig. 32F
Friedman

Leve per Radici
con manico in acciaio inossidabile
Root Elevators
with stainless steel handle

0242-1
Fig. 1

0240-1
Fig. 1
Bein

0242-2
Fig. 2

0241-2
Fig. 2
Flohr

0241-3
Fig. 3
Flohr

0243-7
Fig. 7
Cryer

0243-8
Fig. 8
Cryer

0240-2
Fig. 2
Bein

0240-3
Fig. 3
Bein

0240-4
Fig. 4
Bein

0240-5
Fig. 5
Bein

0240-6
Fig. 6
Bein

Leve per Radici con Manico Anatomico in acciaio inossidabile
Root Elevators with Anatomically Shaped Handle in stainless steel

0250-1
Fig. 1B
Bein



0250-2
Fig. 2B
Bein

0250-3
Fig. 3B
Bein

0250-4
Fig. 4B
Bein

0250-5
Fig. 5B
Bein

0250-6
Fig. 6B
Bein

0250-1
Leva di Bein per radici con manico anatomico
Bein root elevator with anatomically shaped handle

0251-1
Fig. 1F
Flohr

0251-2
Fig. 2F
Flohr

0251-3
Fig. 3F
Flohr

0255-4
Fig. 4 SA
Schmeckebier-Apexo

0255-5
Fig. 5 SA
Schmeckebier-Apexo

Leve per Radici con Manico Anatomico in acciaio inossidabile
Root Elevators with Anatomically Shaped Handle in stainless steel

0256-71
Fig. 71
Miller-Apexo

0256-72
Fig. 72
Miller-Apexo

0259-4L
Fig. 4L
Seldin

0259-4R
Fig. 4R
Seldin

0267-1
Fig. 1H
Heidbrink

0267-2
Fig. 2H
Heidbrink

0267-41
Fig. 41H
Heidbrink

0265-301
Fig. 301
Apexo

0266-01W
Fig. 301W
Seldin

0270-25
Fig. 25
Cryer

0270-26
Fig. 26
Cryer

0270-44
Fig. 44
Cryer

0270-45
Fig. 45
Cryer

Leve per Radici
con manico in acciaio inossidabile
Root Elevators
with stainless steel handle

Walter F. Barry

0202-320
Fig. 320
Walter F. Barry

0202-321
Fig. 321
Walter F. Barry

0202-322
Fig. 322
Walter F. Barry

0202-323
Fig. 323
Walter F. Barry

0202-350
Fig. 350
Walter F. Barry

0202-351
Fig. 351
Walter F. Barry

0202-370
Fig. 370
Walter F. Barry

0202-371
Fig. 371
Walter F. Barry

Lecluse

0203-1
Fig. 1LC
Lecluse

0203-1
Leva Lecluse per lussazione ottavo inferiore
Lecluse elevator for lower third molar dislocation

Leve per Radici
con manico in acciaio inossidabile
Root Elevators
with stainless steel handle

Winter

0204-1L
Fig. 1LW
Winter

0204-1R
Fig. 1RW
Winter

0204-11L
Fig. 11LW
Winter

0204-11R
Fig. 11RW
Winter

0203-24
Fig. 24
Pott

0203-25
Fig. 25
Pott

0204-12L
Fig. 12LW
Winter

0204-12R
Fig. 12RW
Winter

0204-14L
Fig. 14LW
Winter

0204-14R
Fig. 14RW
Winter

Mini Leve per Frammenti di Radici con manico in acciaio inossidabile
Root-Tip Picks
with stainless steel handle

0290-1
Mini leva dritta universale Heidbrink per frammenti
Heidbrink universal mini-elevator for fragments

0290-1
Fig. 1
Heidbrink

0290-2
Fig. 2
Heidbrink

0290-3
Fig. 3
Heidbrink

0294-1
Fig. 1
Warwick-James

0294-2
Fig. 2
Warwick-James

0294-3
Fig. 3
Warwick-James

0291-1
Fig. 1
Heidbrink

0291-2
Fig. 2
Heidbrink

0291-3
Fig. 3
Heidbrink

Sindesmotomi
Syndesmotomes

0296-M
cm. 11

0296-0
Fig. 0

0296-1
Fig. 1

0296-2
Fig. 2

0296-3
Fig. 3

0296-4
Fig. 4

0296-5
Fig. 5

0296-6
Fig. 6

0296-7
Fig. 7

0296-8
Fig. 8

0296-9
Fig. 9

0296-11
Fig. 11

0296-21
Fig. 21

0296-22
Fig. 22

0296-23
Fig. 23

0296-24
Fig. 24

0296-25
Fig. 25

0296-26
Fig. 26

0296-27
Fig. 27

0296-28
Fig. 28

0296-29
Fig. 29

Set di Sindesmotomi
Syndesmotomes Instruments Kit

Manico universale per sinadesmotomo: fase di inserimento punte
Universal handle for syndesmotome: tip insertion phase

S0296
Serie completa di 1 manico e 20 punte intercambiabili, con vassoio completo
Complete kit composed of 1 handle and 20 interchangeable tips, with complete tray

Contenuto/*Contents:* 0296-M, 0296-0, 0296-1, 0296-2, 0296-3, 0296-4, 0296-5, 0296-6, 0296-7, 0296-8, 0296-9, 0296-11, 0296-21, 0296-22, 0296-23, 0296-24, 0296-25, 0296-26, 0296-27, 0296-28, 0296-29, 2700-G, 2700-L, 2700-U

Sindesmotomo: fase di fissaggio punta nel manico
Syndesmotome: screwing in place

S0296-1
Serie completa di 1 manico e 11 punte intercambiabili, con vassoio completo
Complete kit composed of 1 handle and 11 interchangeable tips , with complete tray

Contenuto/*Contents:* 0296-M, 0296-0, 0296-1, 0296-2, 0296-3, 0296-4, 0296-5, 0296-6, 0296-7, 0296-8, 0296-9, 0296-11, 2700-G, 2700-L, 2700-U

Sindesmotomo montato con punta retta fig. 0
Complete syndesmotome with straight tip fig. 0

0297-1
Portapunte per sindesmotomi , 20 fori
Syndesmotome tips holder, 20 holes
mm. 70x40x12

Sindesmotomi
con manico in acciaio inossidabile
Syndesmotomes
with stainless steel handle

0295-3
Sindesmotomo a "falce" di Chompret
Chompret syndesmotome, sickle pattern

0295-1
Fig. 1
Chompret

0295-2
Fig. 2
Chompret

0295-3
Fig. 3
Chompret

0295-4
Fig. 4
Chompret

Periotomi
Periotomes

LEONARDO

ML1845-1
Fig. 1

ML1845-2
Fig. 2

ML1845-3
Fig. 3

Estrazione Extractive

Allestimenti Asa Dental
Asa Dental cases

9000-10
Astuccio vuoto per 12 pinze e 26 strumenti
Empty case for 12 extracting forceps and 26 instruments

S9000-10
Astuccio porta strumenti e pinze, completo di 39 strumenti base
Case for instruments and pliers, with 39 instruments

Contenuto/*Contents:* 0100-1, 0100-4, 0100-13, 0100-22, 0100-51A, 0100-67A, 0100-79, 0100-145, 0100-151/, 0100-33, 0100-7, 0100-68, 0480-1, 0480-5, 0200-1, 0201-1, 0201-2, 0201-3, 0304-2TC, 0335-1, 0435-14TC, 0446-14TC, 0601-2, 0700-23, S2002-6, MV1807-08, MV1807-12, MV1807-14, MV1850-M9, 1700-1, 1700-2, 1200-2, 1204-2, 1208-2, 1102-2, MV2000-1, MV2000-2, 2801-L3, 2803-U3, 9000-10

9000-11
Astuccio vuoto per 35 strumenti
Empty case for 35 instruments

S9000-11
Astuccio porta strumenti completo di 35 strumenti base, per chirurgia orale
Case for instruments, with 35 instruments, for oral surgery

Contenuto/*Contents:* 0304-1, 0304-2, 0304-3, 0305-3, 0320-1, 0320-2, 0313-1, 0305-1, 0335-1, 0352, 0350-5, 0350-5A, 0405-14TC, 0415-15TC, 0425-16TC, 0435-14TC, 0430-17, 0446-14TC, 2616-1, 0620-1, 0622-1, 0624-1, 0630-1, 0630-2, MV1850-M9, MV1850-GF, MV1851-PR3, MV2000-1, MV2000-2, MV2000-3, MV2000-4, MV2001-85, MV2001-86, MV2001-87, MV2001-88

Italian Style Asa Dental Design - Posters 50x70 cm

DENTI 1

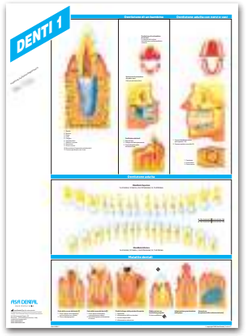

9999-1 **9999-1E**
Versione in inglese
English version

DENTI 2

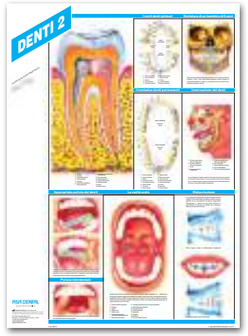

9999-2 **9999-2E**
Versione in inglese
English version

Cranium Hominis

9999-3

S9999
Serie di 3 poster
(Denti 1 - Denti 2 - Cranium Hominis)
Set of 3 posters
(Denti 1- Denti 2- Cranium Hominis)

S9999-E
Serie di 3 poster
(Denti 1 - Denti 2 - Cranium Hominis)
versione Inglese
Set of 3 posters
(Denti 1- Denti 2- Cranium Hominis)
English version



9999-5



9999-6

9999-7

9998-1

9998-2



9998-3

9998-4

9998-5



9998-7

LEONARDO

Improved design for better comfort

MADE IN ITALY

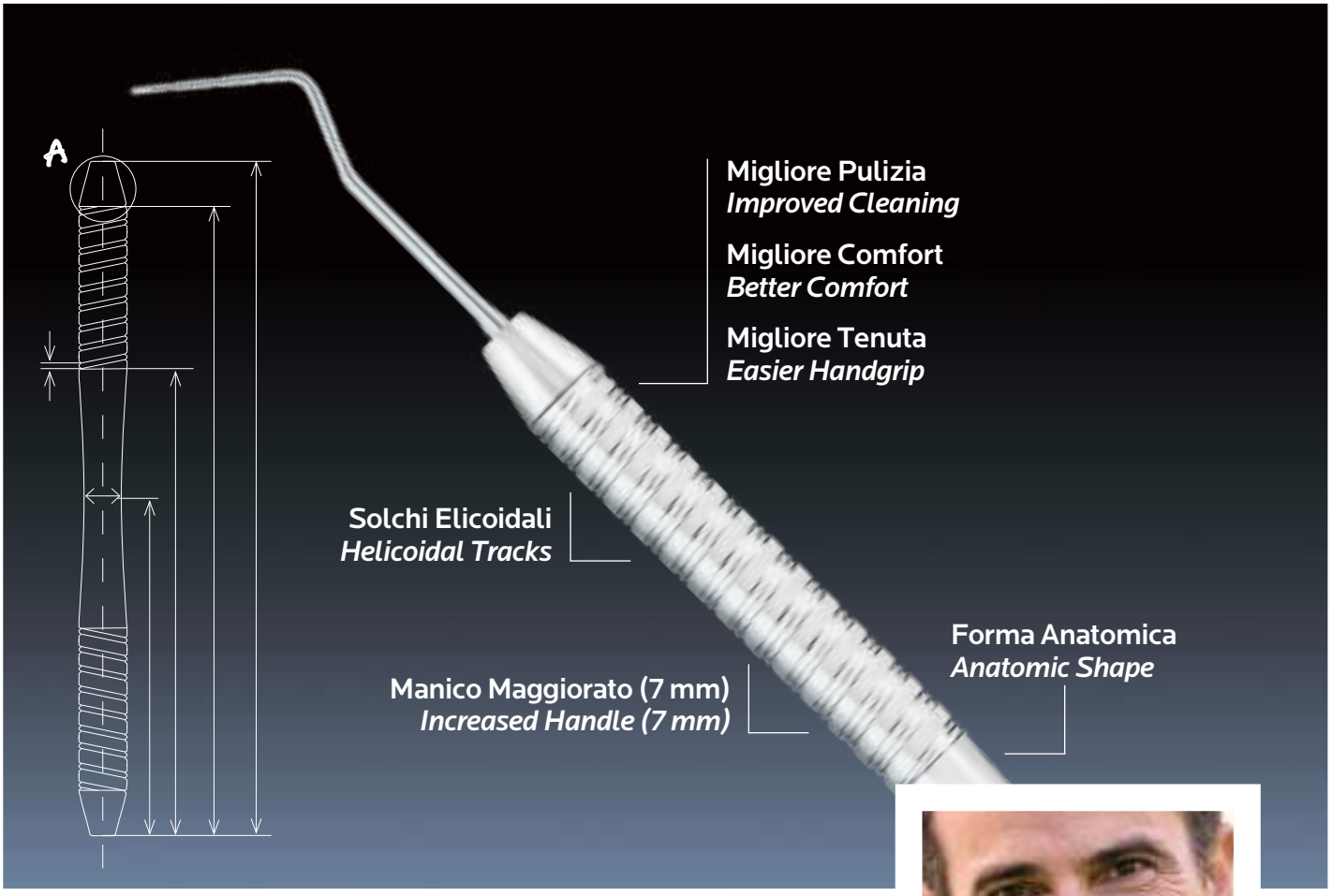

L'Innovazione, Il Design, Lo Stile

Leonardo è la linea di strumenti completamente in acciaio inossidabile che si distingue per l'innovativo disegno del manico con "grip" elicoidali e per la forma anatomica.
Il diametro del manico è maggiorato rispetto allo standard degli strumenti con manico pieno presenti sul mercato, il suo diametro è infatti di 7 millimetri anziché 6 e questo già di per sé aumenta la facilità della presa e quindi la manovrabilità dello strumento. Le tradizionali zigrinature sono sostituite da solchi elicoidali che offrono una maggiore barriera all'adesione dei residui di lavorazione ed una maggiore facilità di rimozione di questi. L'anatomia del manico, insieme ai solchi elicoidali, conferisce allo strumento un buon comfort per le dita e per la mano.
Il design è stato inoltre pensato anche per conferire allo strumento un aspetto esteticamente più gradevole, meno riconducibile ad una produzione industriale e più simile alla tradizione artigianale, sinonimo di attenzione e cura per la qualità e per i dettagli.

Innovation, Design, Style

Leonardo is the instruments line, entirely made of stainless steel, differing for the innovative handle design with an helicoidal grip and an anatomic shape.
The instrument diameter is increased, compared with the standard of instruments having a full handle, present on the market, its diameter is in fact 7 mm instead of 6, so this allows an easier grip and a good instrument handling. The traditional grainings are replaced with helicoidal tracks which offer in the meantime a bigger barrier to the working waste adhesion and an easier removal of these. The handle anatomy together with the helicoidal tracks give the instrument a good comfort for the fingers and the hand.
The design was also thought to give the instrument a more aestetically pleasant aspect, less referring to an industrial production, more similar to the craft tradition, meaning attention and care for the quality and the details.

ASA DENTAL

MAKE PEOPLE SMILE

Chirurgia
Surgical

MADE IN ITALY

ASA DENTAL
MAKE PEOPLE SMILE

Set di Strumenti per la Chirurgia Orale
Instruments Kit for Oral Surgery

S3002-18

Contenuto/*Contents*:

MV1807-08	Curette Gracey /*Gracey Curette*
MV1807-12	Curette Gracey / *Gracey Curette*
MV1807-14	Curette Gracey / *Gracey Curette*
0304-1	Forbicina Goldman-Fox retta / *Straight Goldman-Fox scissors*
0304-2	Forbicina Goldman-Fox curva / *Curved Goldman-Fox scissors*
MV2001-85	Cucchiaio alveolare Lucas / *Lucas Bone Curette*
MV2001-86	Cucchiaio alveolare Lucas / *Lucas Bone Curette*
MV1803-D	Bisturi Kirkland / *Kirkland Knives*
MV1804-D	Bisturi Orban / *Orban Knives*
MV1850-M9	Scollaperiosteo Molt / *Molt Periosteal elevator*
MV1851-PR3	Scollaperiosteo Prichard / *Prichard Periosteal elevator*
0350-5	Manico per bisturi retto / *Straight scalpel handle*
0350-5A	Manico per bisturi curvo / *Curved scalpel handle*
1800-1	Scalpello Ochsenbein / *Ochsenbein Chisel*
1800-2	Scalpello Ochsenbein / *Ochsenbein Chisel*
0445-14 TC	Porta aghi Castroviejo / *Castroviejo Needle holder*
0435-14 TC	Porta aghi Mathieu / *Mathieu Needle holder*
S2722-2	Vassoio / *Tray*

S3002-17

Contenuto/*Contents:*

2102-IN	Manico per specchietti / *Mouth mirror handle*
0700-23	Sonda / *Explorer*
0601-2	Pinzetta per medicazione London-College / *London-College cotton and dressing pliers*
0631-1	Pinzetta chirurgica Semken-Taylor / *Semken-Taylor tissue pliers*
1815-7	Bisturi Goldman-Fox / *Goldman-Fox knives*
1804 D	Bisturi Orban / *Orban knives*
MV1850-M9	Scollaperiosteo Molt / *Molt periosteal elevator*
MV1851-PR3	Scollaperiosteo Prichard / *Prichard periosteal elevator*
2616-1	Divaricatore Farabeuf / *Farabeuf retractor*
2602-1	Divaricatore Sternberg / *Sternberg retractor*
2613-2	Divaricatore Senn-Miller / *Senn-Miller retractor*
0415-15TC	Porta aghi Crile-Wood / *Crile-Wood needle holder*
0430-14	Porta aghi Mathieu / *Mathieu needle holder*
0304-2	Forbicina Goldman-Fox / *Goldman-Fox scissors*
0500-1	Pinza emostatica Halstead-Mosquito retta / *Straight Halstead-Mosquito haemostatic forceps*
0500-2	Pinza emostatica Halstead-Mosquito curva *Curved Halstead-Mosquito haemostatic forceps*
2200-5	Specchietto / *Mouth mirror*
S2722-1	Vassoio / *Tray*

S3002-13

Contenuto/*Contents:*

0602-2	Pinzetta per medicazione /*Cotton and dressing pliers*
0635-3	Pinzetta per chirurgia / *Tissue pliers*
0625-1	Pinzetta per sutura / *Suture pliers*
2611-2	Divaricatore / *Retractor*
0430-14	Porta aghi Mathieu / *Mathieu needle holder*
0441-14	Porta aghi Castroviejo / *Castroviejo needle holder*
0350-3	Manico per bisturi / *Scalpel handle*
0320-2	Forbice per chirurgia Spencer retta / *Straight Spencer surgical scissors*
0321-2	Forbice per chirurgia Metzenbaum curva / *Curved Metzenbaum surgical scissors*
2102-IN	Manico per specchietto / *Mouth mirror handle*
2607	Divaricatore Buchwald / *Buchwald retractor*
2200-4	Specchietto / *Mouth mirror*
S2722-1	Vassoio / *Tray*

Forbicine per Gengive
Gum Scissors

0300-1
Fig. 1
cm. 12

0300-2
Fig. 2

0301-1
Fig. 1
cm. 11,5

0301-2
Fig. 2

0305-1
Fig. 1
Iris
cm. 11,5

0305-2
Fig. 2
Iris

Curve
Curved

0305-3
Fig. 3
Iris

0305-1TC
Fig. 1TC
Iris
cm.11

0305-2TC
Fig. 2TC
Iris
cm.11

Con inserti al carburo di tungsteno
With tungsten carbide inserts

Forbicine per Gengive
Gum Scissors

0304-1
Fig. 1
Goldman-Fox
cm. 13

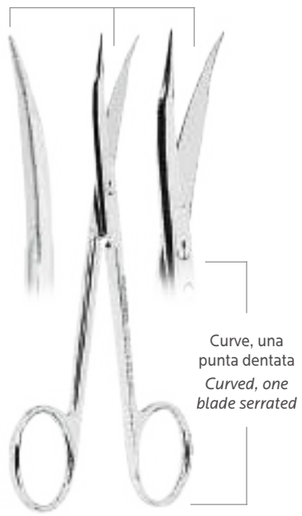

0304-2
Fig. 2
Goldman-Fox
cm. 13

0304-3
Fig. 3
Goldman-Fox (special)
cm. 13

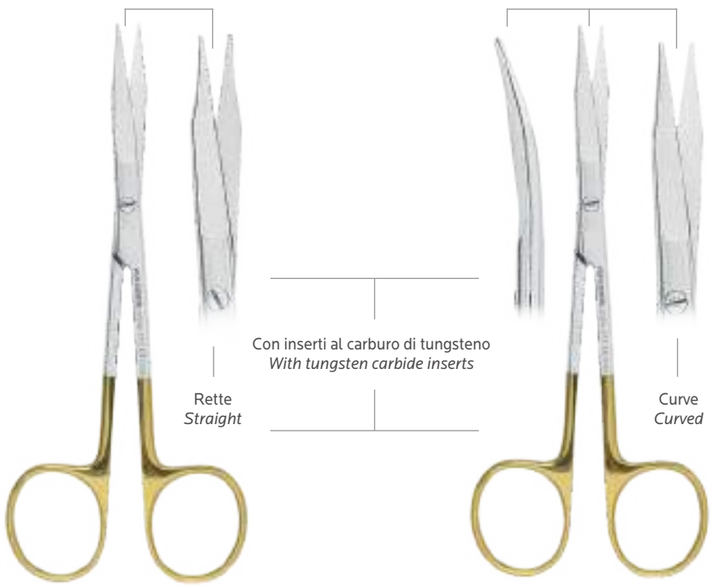

0304-1TC
Fig. 1TC
Goldman-Fox
cm.13

0304-2TC
Fig. 2TC
Goldman-Fox
cm.13

0304-1TC
Forbici dritte Goldman-Fox con inserti al carburo di tungsteno
Goldman-Fox gum scissors with tungsten carbide inserts, straight

Forbicine per Gengive
Gum Scissors

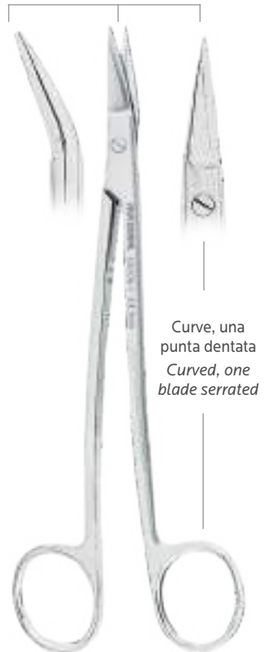

0306-1
Fig 1
Dean
cm. 17

0306-1TC
Fig. 1TC
Dean
cm.17

0302-1
Fig. 1
Neumann
cm. 12,5

0307-1
Fig. 1
La Grange
cm. 10,5

0308-1
Fig. 1
Quinby
cm. 12,5

0308-2
Fig. 2
Quinby
cm. 12,5

Forbicine per Gengive
Gum Scissors

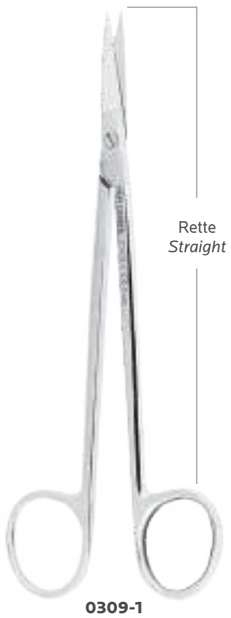

0309-1
Fig. 1
Kelly
cm. 16

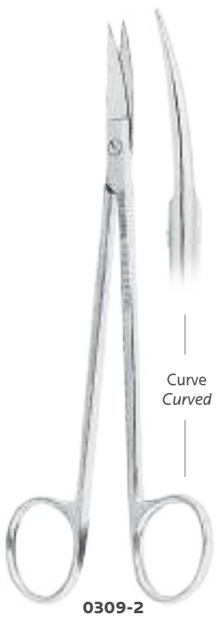

0309-2
Fig. 2
Kelly
cm. 16

0309-1TC
Fig. 1TC
Kelly
cm.16

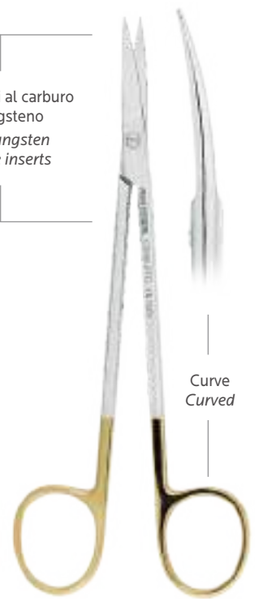

0309-2TC
Fig. 2TC
Kelly
cm.16

0310-1
Fig. 1
Locklin
cm. 16,5

0310-2
Fig. 2
Locklin
cm. 16,5

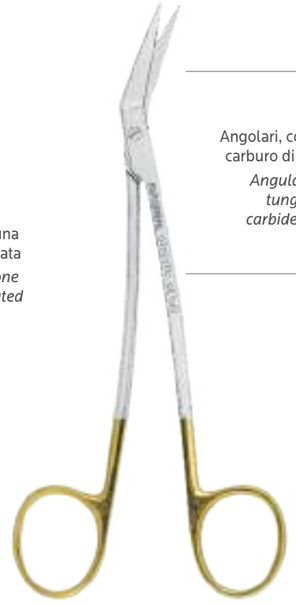

0310-1TC
Fig. 1TC
Locklin
cm. 16,5

0310-2TC
Fig. 2TC
Locklin
cm. 16,5

Forbicine per Gengive
Gum Scissors

Le forbici Asa Dental garantiscono precisione al taglio e resistenza all'usura
Asa Dental scissors provide better cutting quality and wear resistance

0311-1
Fig. 1
Sullivan
cm. 14,5

0311-2
Fig.2
Sullivan
cm. 14,5

0303-1
Forbicine per suture Noyes/Castroviejo con punte curve e sottil
Noyes/Castroviejo gum scissors with curved and very thin beaks

0303-1
Fig. 1
Noyes (Castroviejo)
cm.12

0312-1
Fig.1
Westcott
cm.11

0312-2
Fig. 2
Westcott
cm. 11

0313-1
Fig. 1
cm.14,5

Forbicine per Chirurgia
Surgical Scissors

0320-2
Forbici di Spencer per suture profonde
Spencer ligature scissors for deep suture

Forbici per legature
Ligature Scissors

0320-1
Fig. 1
Spencer
cm.9

0320-2
Fig. 2
Spencer
cm.13

0325-1
Fig. 1
Mayo
cm. 14,5

0325-2
Fig. 2
Mayo
cm.14,5

Forbici per separazioni
Dissecting Scissors

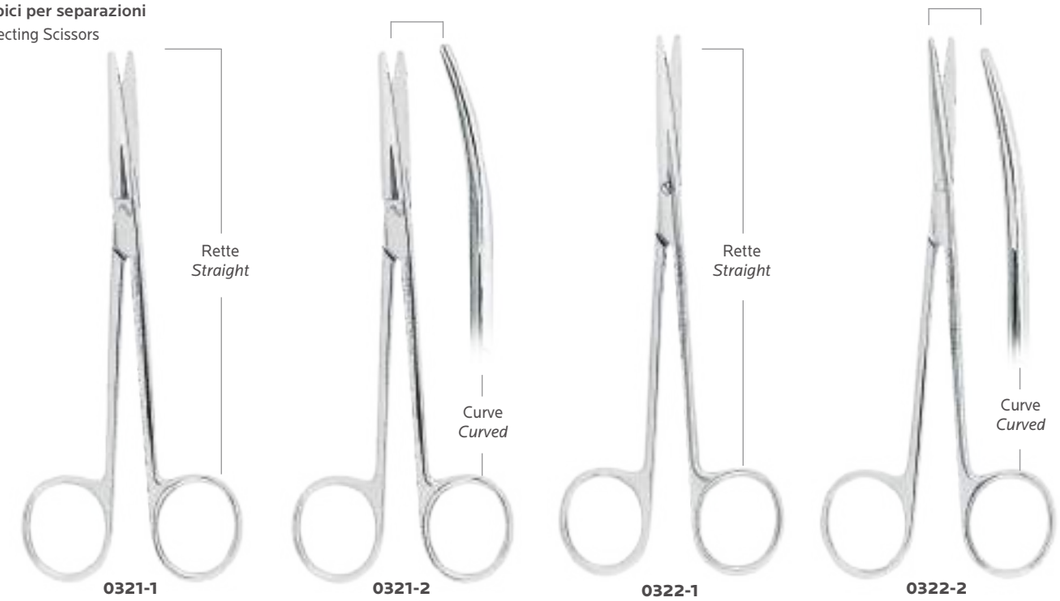

0321-1
Fig. 1
Metzenbaum
cm.14,5

0321-2
Fig. 2
Metzenbaum
cm.14,5

0322-1
Fig. 1
Metzenbaum-Delikat
cm. 14,5

0322-2
Fig. 2
Metzenbaum-Delikat
cm. 14,5

Forbicine per Chirurgia
Surgical Scissors

Forbici per separare
Dissecting Scissors

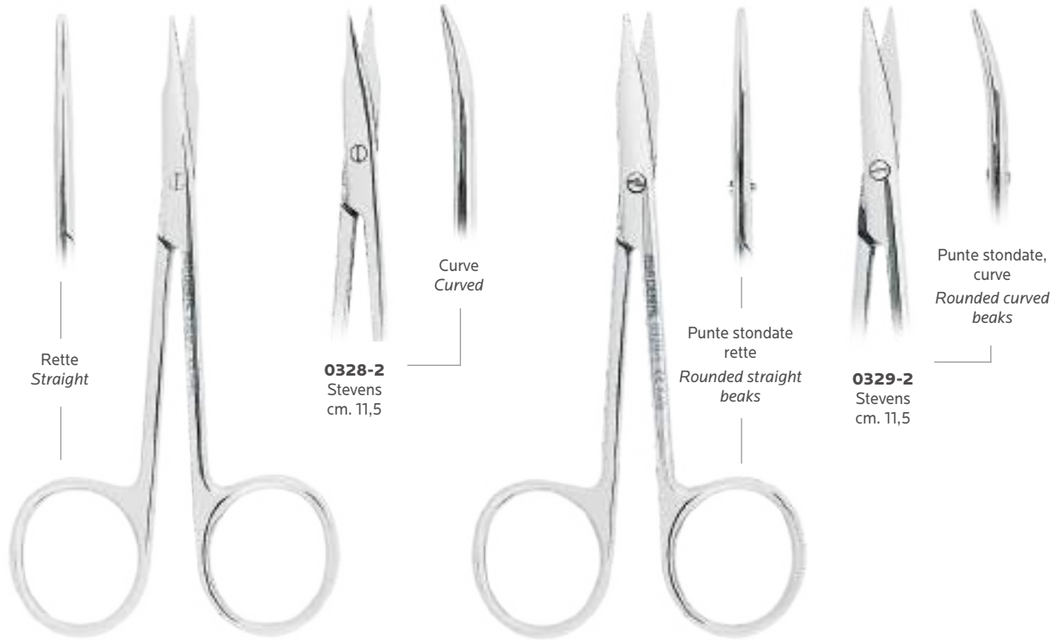

0328-2
Stevens
cm. 11,5

0329-2
Stevens
cm. 11,5

0328-1
Stevens
cm. 11,5

0329-1
Stevens
cm. 11,5

0330-1
Stevens
cm. 11,5

Forbici per separare, rette
Dissecting scissors, straight

0330-2
Stevens
cm. 11,5

Forbici per separare, curve
Dissecting scissors, curved

Manici per Bisturi
Scalpel Handles

0350-3
Manico in acciaio per bisturi
Stainless steel scalpel handle

0350-3 Fig. 3 | **0350-3G** Fig. 3G | **0350-8** Fig. 8 | **0350-7** Fig. 7 | **0350-5** Fig. 5 | **0350-5A** Fig. 5A

Lame per Bisturi *
Scalpel Blades *

Confezione da 100 pezzi
Box of 100

0351-12D
Fig. 12D
A doppio taglio
Double cutting edge

0351-15C
Fig. 15C

0351-10
Fig. 10

0351-11
Fig. 11

0351-12
Fig. 12

0351-13
Fig. 13

0351-15
Fig. 15

Manici per Bisturi
Scalpel Handles

0335-1
16 cm

Bisturi a lama orientabile
Orientable blade scalpel handle

Pinza Toglilame Bisturi
Scalpel Blades Remover

Pinza togli lama
Scalpel blade remover

S0352
Serie composta da pinza toglilame più manico per bisturi
Kit of scalpel blade remover and orientable blade scalpel handle

0352
16,5 cm

Bisturi monouso *
Disposable scalpels *

Confezioni da 10 pz.
Box of 10

0371-10

0371-11

0371-12

0371-15

0371-11
Bisturi monouso
Disposable scalpel

Manici per Bisturi
Scalpel Handles

0360-4
Fig. 4

Lame per Bisturi *
Scalpel Blades *

Confezione da 100 lame
Box of 100 baldes

0361-20
Fig. 20

0361-21
Fig. 21

0361-22
Fig. 22

0361-23
Fig. 23

0361-24
Fig. 24

Manico per micro lame
Micro-Blade holder

0365-1
cm. 13,5

Micro lame *
Micro-Blades *

Confezione da 25 pezzi sterili
Box of 25 sterile

0366-4
Fig. 4

0366-7
Fig. 7

0365-1
Manico per microlame
con bisturi fig.7
Handle for micro-blade
with blade fig.7

Porta Aghi
Needle Holders

0400-14
Porta aghi Olsen-Hegar con forbici
Olsen-Hegar needle holder and scissors combined

0400-14
Olsen-Hegar
cm. 14

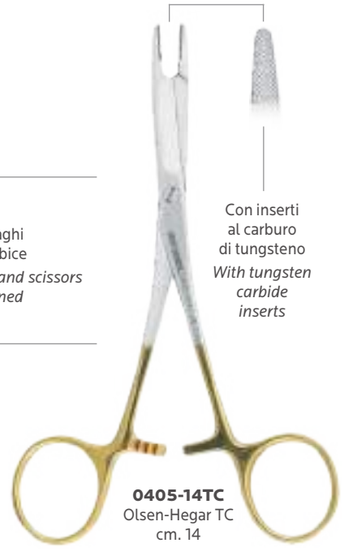

0405-14TC
Olsen-Hegar TC
cm. 14

0404-14
Baumgartner
cm.14,5

0410-15
Crile-Wood
cm. 15

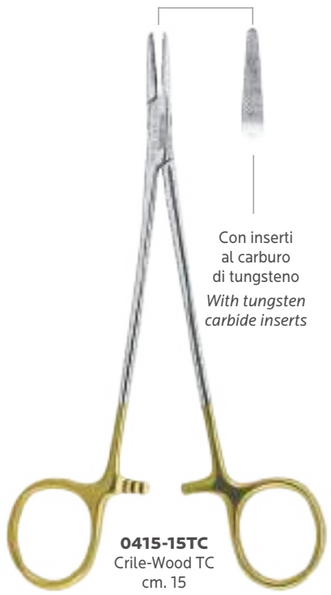

0415-15TC
Crile-Wood TC
cm. 15

0403-17
Adson
cm. 17,5

Porta Aghi
Needle Holders

0420-16
Mayo-Hegar
cm. 16

Con inserti
al carburo
di tungsteno
With tungsten carbide inserts

0425-16TC
Mayo-Hegar TC
cm. 16

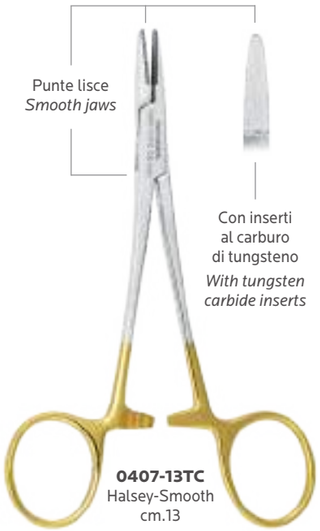

Punte lisce
Smooth jaws

Con inserti
al carburo
di tungsteno
With tungsten carbide inserts

0407-13TC
Halsey-Smooth
cm.13

0420-18
Mayo-Hegar
cm. 18

Con inserti
al carburo
di tungsteno
With tungsten carbide inserts

0425-18TC
Mayo-Hegar TC
cm. 18

Con inserti
al carburo
di tungsteno
With tungsten carbide inserts

0408-13TC
Halsey
cm.13

Porta Aghi
Needle Holders

0401-12
Derf
cm. 12

Con inserti
al carburo
di tungsteno
With tungsten carbide inserts

0406-12TC
Derf
cm.12

Con inserti
al carburo
di tungsteno
With tungsten carbide inserts

0409-14TC
Hegar-Baumgartner
cm. 14

Con inserti
al carburo
di tungsteno
With tungsten carbide inserts

0416-18TC
Mini-Ryder
cm.18

Con inserti
al carburo
di tungsteno
With tungsten carbide inserts

0416-15TC
Mini-Ryder
cm. 15

0416-18TC
Porta aghi Mini- Ryder con inserti al carburo di tungsteno
Mini-Ryder needle holder with tungsten carbide inserts

Porta Aghi
Needle Holders

Porta aghi
con forbice
Needle holder and scissors combined

0414-16
Gillies
cm. 16

Con inserti
al carburo
di tungsteno
With tungsten carbide inserts

0419-16TC
Gillies
cm. 16

Con inserti
al carburo
di tungsteno
With tungsten carbide inserts

0417-15TC
Fine Swedish
cm.15

Modello leggero
Light pattern

0421-18
Toennis
cm. 18



Modello leggero
Light pattern

Con inserti al carburo di tungsteno
With tungsten carbide inserts

0426-18TC
Toennis
cm. 18

0418-15TC
Micro-Vascular
cm.15

Porta Aghi
Needle Holders

Movimento
leggero
Smooth action

0432-17
Lichtenberg
cm.17

Con inserti
al carburo
di tungsteno
With tungsten carbide inserts

0437-17TC
Lichtenberg
cm.17

0422-19
Eiselberg-Mathieu
cm. 19,5

0433-16
Arruga
cm. 16

Con inserti
al carburo
di tungsteno
With tungsten carbide inserts

0438-16TC
Arruga
cm. 16

Porta Aghi
Needle Holders

0430-14
Porta aghi Mathieu con punte molto sottili
Mathieu needle holder with very thin jaws

Porta aghi prodotti con molle progettate per garantire una massima funzionalità e durata nel tempo
Special spring design for optimum operation and reliability

0430-14
Mathieu
cm. 14

0431-14
Mathieu
cm. 14

0430-17
Mathieu
cm. 17

0431-17
Mathieu
cm. 17

Porta aghi con forbice
Needle holder and Scissors combined

0432-14
Mathieu
cm. 14

Con inserti al carburo di tungsteno
With tungsten carbide inserts

0432-14TC
Mathieu
cm. 14

Porta aghi con inserti al carburo di tungsteno
Needle holders with tungsten carbide inserts

0435-14TC
Mathieu TC
cm. 14

0436-14TC
Mathieu TC
cm. 14

0450-18TC
Micro-Barraquer TC
cm. 18

0435-17TC
Mathieu TC
cm. 17

0436-17TC
Mathieu TC
cm. 17

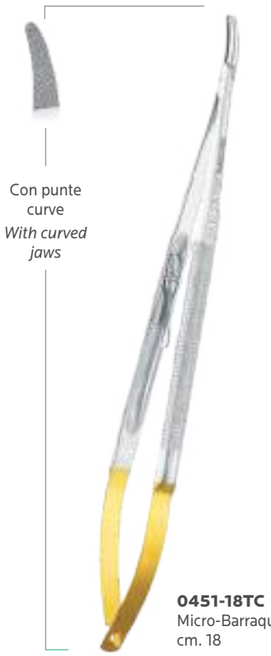

Con punte curve
With curved jaws

0451-18TC
Micro-Barraquer TC
cm. 18

Porta Aghi
Needle Holders

0440-14
Castroviejo
cm. 14

Con punte curve
With curved jaws

0441-14
Castroviejo
cm. 14

0443-14
Castroviejo
cm. 14/60°

Con inserti al carburo di tungsteno
With tungsten carbide inserts

0445-14TC
Castroviejo TC
cm. 14

Con inserti al carburo di tungsteno
With tungsten carbide inserts

0446-14TC
Castroviejo TC
cm. 14

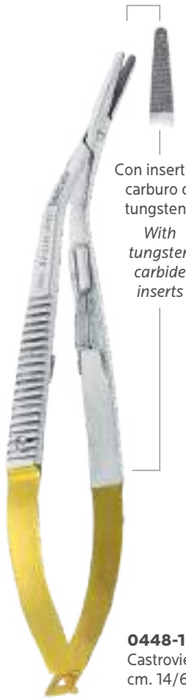

Con inserti al carburo di tungsteno
With tungsten carbide inserts

0448-14TC
Castroviejo TC
cm. 14/60°

Porta Aghi
Needle Holders

0442-13
Castroviejo
cm. 13

Con inserti al carburo di tungsteno
With tungsten carbide inserts

0447-13TC
Castroviejo
cm. 13

Punte lisce
Smooth jaws

0442-13L
Castroviejo
cm. 13

Punte lisce
Smooth jaws

0444-12L
Castroviejo
Barraquer
cm. 12

0440-18
Castroviejo
cm. 18

Con inserti al carburo di tungsteno
With tungsten carbide inserts

0445-18TC
Castroviejo
cm. 18

Con punte curve
With curved jaws

0441-18
Castroviejo
cm. 18

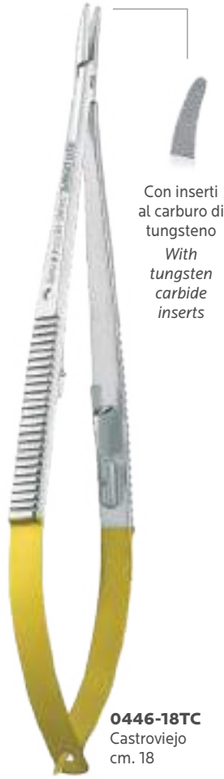

Con inserti al carburo di tungsteno
With tungsten carbide inserts

0446-18TC
Castroviejo
cm. 18

Siringhe dentali pieghevoli
Folding type dental Syringes

NEW

0483-1
senza aspirazione con filettatura metrico decimale
no aspirating syringe with metric thread

0483-2

con puntale a cavatappi,
filettatura metrico decimale
with cork screw tip
and with metric thread

0483-3

0480-5

Siringhe autoaspiranti
con filettatura metrico
decimale
Self aspirating syringes
with metric thread

0480-6

Siringhe Dentali
Dental Syringes

0480-1
Siringa a tre anelli con ago montato
Three O Rings syringe with needle

0480-3
Caricamento della tubo fiala
Phial-pipe setting

0480-1

Puntali a cavatappi
Cork screw tip

0480-2

0480-P1
Puntale di ricambio
filettatura metrico decimale
Spare cap
with metric thread

per/*for*
0480-1, 0480-2
0480-3, 0480-4

0480-P2
Puntale di ricambio
filettatura Withworth
Spare cap
with Withworth thread

0480-3

Pieghevole, puntale
a cavatappi
Folding type, cork
screw tip

0480-4

Puntale a
cavatappi
Cork screw
tip

Siringhe per Anestesia Intraligamentale
Intra-Ligamental Syringes

Siringa in accaio inox
Stainless steel syringe

0481-8

0481-8
Siringa per anestesia intraligamentale
Intra-ligamental syringe

Siringa in ottone con parti meccaniche in acciaio inox
Brass syringe with stainless steel moving parts

0481-7

0481-7
Siringa per anestesia intraligamentale
Intra-ligamental syringe

0481-T1
Protezione in plastica autoclavabile
Autoclavable plastic protection sleeve

0482-1
Base di appoggio per siringa
Syringe stand

Pinze Emostatiche
Haemostatic Forceps

Rette
Straight

0520-1
Fig. 1
Crile
cm. 14

Curve
Curved

0520-2
Fig. 2
Crile
cm. 14

0530-1
Pinzetta emostatica portagarze Kocher
Kocher haemostatic forceps also for bendages

Rette
Straight

0530-1
Fig. 1
Kocher 1x2
cm. 14

Curve
Curved

0530-2
Fig. 2
Kocher 1x2
cm. 14

Rette
Straight

0540-1
Fig. 1
Pean
cm. 14

Curve
Curved

0540-2
Fig. 2
Pean
cm. 14

Pinze Emostatiche
Haemostatic Forceps

0500-1
Pinza emostatica portagarze
Halstead-Mosquito
Halstead-Mosquito haemostatic forceps

0500-1
Fig. 1
Halstead-Mosquito
cm. 12

0500-2
Fig. 2
Halstead-Mosquito
cm. 12

0505-1
Fig. 1
Halstead-Mosquito 1x2
cm. 12

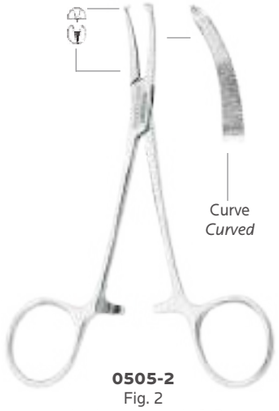

0505-2
Fig. 2
Halstead-Mosquito 1x2
cm. 12

0510-1
Fig. 1
Kelly
cm. 14

0510-2
Fig. 2
Kelly
cm. 14

Pinze Emostatiche
Haemostatic Forceps

0501-1
Fig. 1
Micro-Mosquito
cm. 10

0501-2
Fig. 2
Micro-Mosquito
cm. 10

0506-1
Fig. 1
Micro-Mosquito 1x2
cm. 10

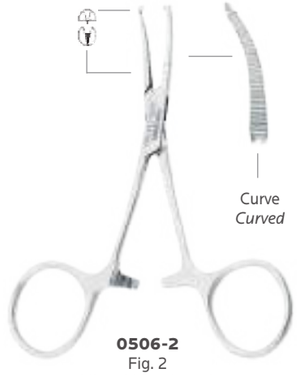

0506-2
Fig. 2
Micro-Mosquito 1x2
cm. 10

0515-1
Fig. 1
Hartmann
cm. 10

0515-2
Fig. 2
Hartmann
cm. 10

Pinze per Pannilino
Towel Clamps

0550-1
Fig. 1
Backhaus
cm. 8

0550-2
Fig. 2
Backhaus
cm. 11

0550-3
Fig. 3
Backhaus
cm. 13

0680
Schaedle
cm. 9

0681
Jones
cm. 9

Pinze Porta Tamponi
Dressing Forceps

0555-1
Gross-Maier
cm. 20

0555-2
Gross-Maier
cm. 20

0557-1
Gross-Maier
cm. 25

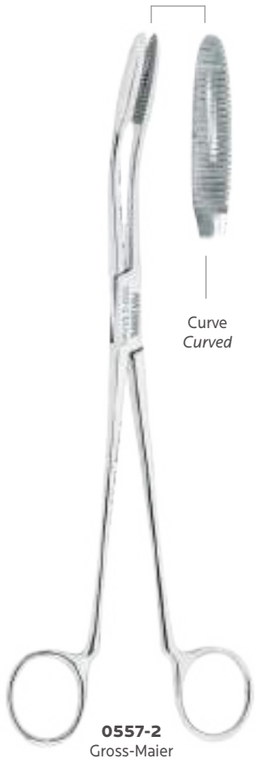

0557-2
Gross-Maier
cm. 25

Apribocca - Pinze Tiralingua
Mouth Gags - Tongue Forceps

Per adulti
For adults

1870-2
Molt
cm. 14

Per bambini
For children

1870-1
Molt
cm. 11

1871-1
Roser-Koenig
cm. 16

1871-2
Roser-Koenig
cm. 19

0560
Collin
cm. 16

0561-R

0561
Young
cm. 17

ASA DENTAL
Chirurgia Surgical

Divaricatori - Abbassalingua
Retractors - Tongue Depressors

Divaricatori per labbra
Lip retractors

2601
Columbia
cm. 14,5

2602-1
Sternberg
cm. 14

2602-2
Sternberg
cm. 16

2602-3
Sternberg
cm. 14

2609-2
Oringer medium
cm. 11 x 8

Abbassalingua
Tongue depressor

2605
cm. 14,5

2606
cm. 14,5

2607
Buchwald
cm. 17

2608
Brünings
cm. 19

Divaricatore per guance
Cheek Retractor

2604
University of Minnesota
cm. 14

Divaricatori
Retractors

2611-1

2611-2
Arrotondato
Blunt

cm. 16

2613-1
Acuto
Sharp

2613-2
Arrotondato
Blunt

Senn-Miller
cm. 16

2615-1

Kilner
cm. 15

2616-1
Farabeuf
cm. 13

Divaricatori
Retractors

2617-1
Retto, acuto
Straight, sharp

Williger
cm. 13

2617-2
Sinistro, acuto
Left, sharp

Williger
cm. 13

2617-3

2617-33
Destro, acuto
Right, sharp

Williger
cm. 13

2618-1
Retto, arrotondato
Straight, blunt

Williger
cm. 13

2618-2
Sinistro, arrotondato
Left, blunt

Williger
cm. 13

Divaricatori
Retractors

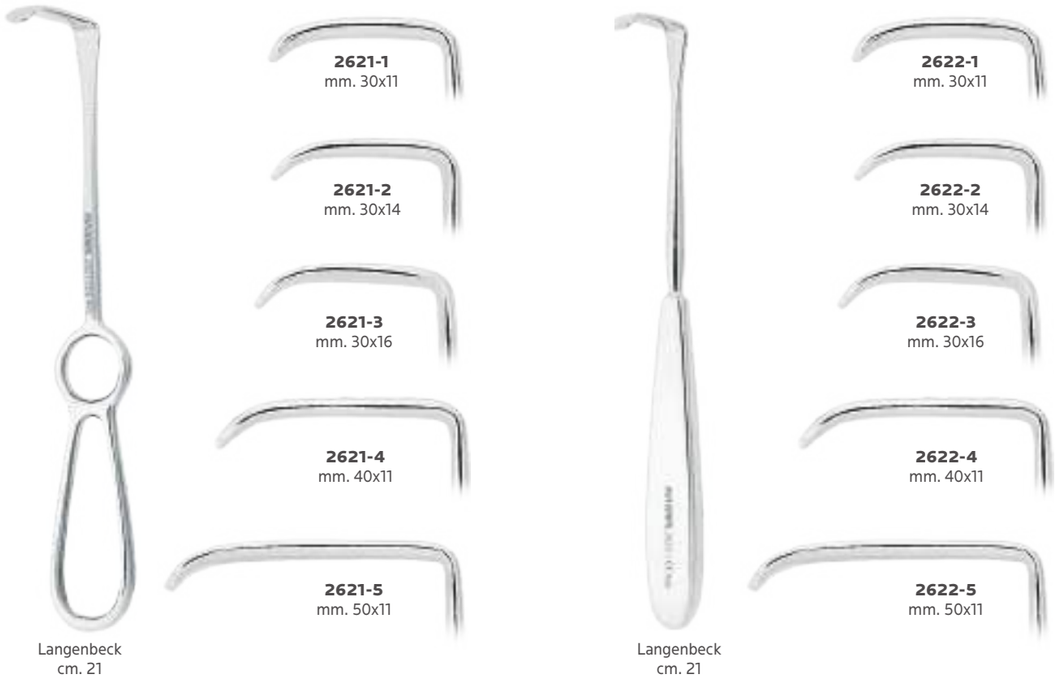

Divaricatori
Retractors

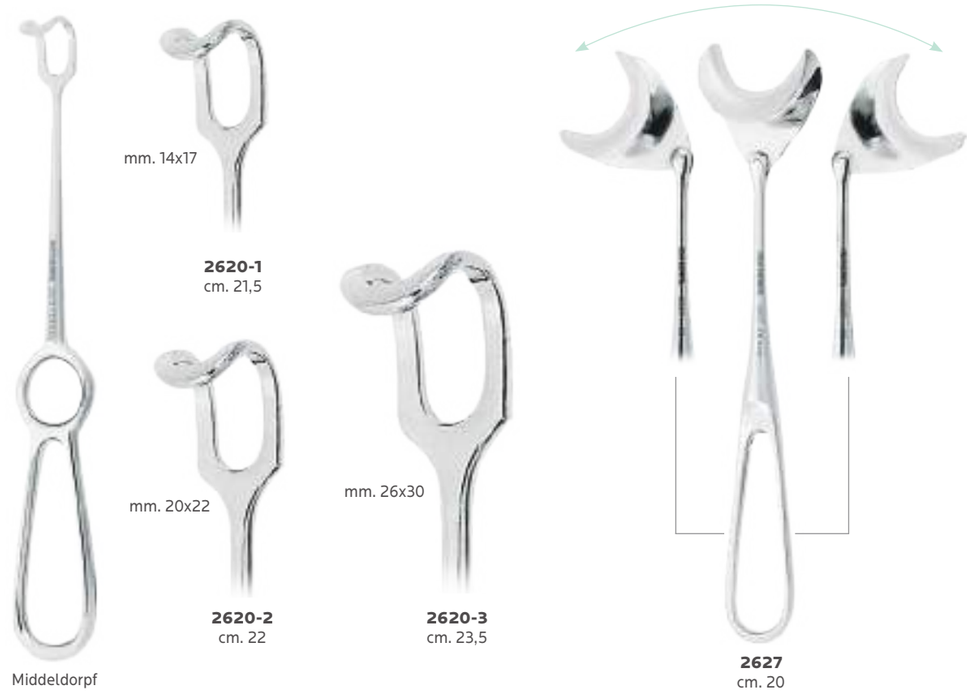

Sonde Seno Mascellare
Antrum Probes

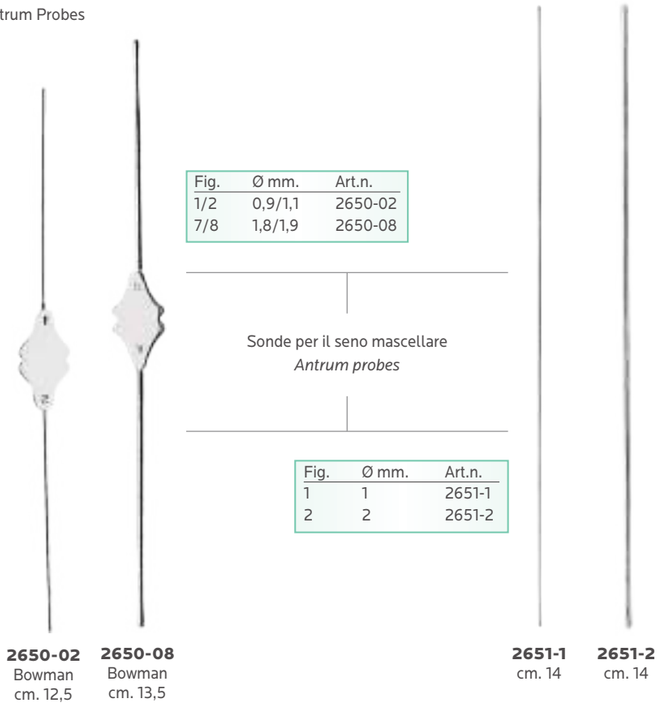

Fig.	Ø mm.	Art.n.
1/2	0,9/1,1	2650-02
7/8	1,8/1,9	2650-08

Sonde per il seno mascellare
Antrum probes

Fig.	Ø mm.	Art.n.
1	1	2651-1
2	2	2651-2

Pinzette Chirugiche
Tissue Pliers

0620-1
Pinzetta chirurgica Adson
con punte sottile
Adson tissue pliers withthin tips

0623-1
Pinzetta chirurgica dritta con
punte molto fini
Tissue pliers with very thin tips, straight

0620-1
Fig. 1
Adson
cm. 12

0621-1
Fig. 1
Adson 1x2
cm. 12

0622-1
Fig. 1
Micro-Adson 1x2
cm. 12

0622-2
Fig. 2
Micro-Adson 1x2
cm. 15

0623-1
Molto fine
Very thin
cm. 10

0624-1
Micro-Adson
cm.12

0624-2
Micro-Adson
cm.15

Pinzette Chirurgiche - Pinzette per Sutura
Tissue Pliers - Suture Pliers

0625-1
Fig. 1
cm. 15
Pinzette per sutura
Suture pliers

0626-1
Adson Brown
non traumatic
cm. 12

0630-1
Fig. 1
Semken-Taylor
cm. 12,5

0630-2
Fig. 2
Semken-Taylor
cm. 12,5

0631-1
Fig. 1
Semken-Taylor 1x2
cm. 12,5

0631-2
Fig. 2
Semken-Taylor 1x2
cm. 12,5

Pinzette Chirugiche
Tissue Pliers

S0645
Serie da 5 pezzi
Set of 5

0645-1
Pinzetta chirurgica per lembi con punte estremamente sottile
Tissue pliers with very thin tips

Punte molto sottili
Very thin tips

0645-1
Fig. 1
cm. 12,5

0645-2
Fig. 2
cm. 12

0645-3
Fig. 3
cm. 11,5

0645-4
Fig. 4
cm. 11,5

0645-5
Fig. 5
cm. 11,5

Pinzette Chirugiche
Tissue Pliers

0635-1
Fig. 1
cm. 13

0635-2
Fig. 2
cm. 14

0635-3
Fig. 3
cm. 15

0635-4
Fig. 4
cm. 18

0635-5
Fig. 5
cm. 20,5

Cannule Aspirasaliva Chirurgiche in Acciaio
Surgical Stainless Steel Saliva Ejectors

2902-S
cm. 18 - ø 3 mm

2902-M
cm. 18 - ø 4 mm

2902-L
cm. 18 - ø 5 mm

2904-12
Fig. 12FR
Frazier
cm. 15 - ø 4 mm

2904-10
Fig. 10FR
Frazier
cm. 15 - ø 3,3 mm

2904-8
Fig. 8FR
Frazier
cm. 15 - ø 2,7 mm

2904-6
Fig. 6FR
Frazier
cm. 15 - ø 2 mm

Cannule Aspirasaliva Chirurghiche
Surgical Aspirator Tips

2905-AD
Adattatore sterilizzabile in autoclave per cannula 2905-155
Autoclavable adaptor for 2905-155

2905-155
Cannula sagomata universale per aspiratore chirurgico, sterilizzabile in autoclave
Aspirator tips specially shaped for surgical use, autoclavable

Chirurgia Implantare
Implant Surgery

MADE IN ITALY

ASA DENTAL
MAKE PEOPLE SMILE

Mucotomi
Mucotomes

1844-3
3 mm
retto
straight

1844-3C
3 mm
curvo
curved

1844-4
4 mm
retto
straight

1844-4C
4 mm
curvo
curved

1844-5
5 mm
retto
straight

1844-5C
5 mm
curvo
curved

1844-6
6 mm
retto
straight

1844-6C
6 mm
curvo
curved

Frese carotatrici Trephine punte millimetrate *
Trephine graduated burs *

1841-1
Ø interno 2,8 mm
Inside Ø 2,8 mm

1841-2
Ø interno 5,0 mm
Inside 5,0 mm

1841-3
Ø interno 7,0 mm
Inside Ø 7,0 mm

1841-4
Ø interno 10,0 mm
Inside Ø 10,0 mm

Porta frese in alluminio. Sterilizzabile in autoclave a vapore saturo
Aluminium bur holder suitable for steam sterilizing

AL2760-2
Con bordo 24 fori CA
(grandi)
With rim 24 holes CA
(big burs)

AL2760-3
Con bordo 24 fori FG/CA
(piccoli/grandi)
With rim 24 holes FG/CA
(small/big burs)

AL2762-2
48 fori CA
(grandi)
48 holes CA
(big burs)

Porta frese in silicone colorato con coperchio in plastica
Colored silicone bur holder with plastic cover

NEW

AL2761-U
Coperchio
Lid

non autoclavabile
non autoclavable

S2760-A
Arancione
Orange

S2760-C
Blu
Blue

autoclavabili,
silicone alimentare atossico
autoclavable,
atoxic food silicon

Spessimetro per osso
Bone thickness gauge

0491-1
17,5 cm

0491-2
15,5 cm

Calibro
Caliper



2556-4

Misuratore di profondità
Depht gauge

ML0804-1

Sonde millimetriche
Pocket probes

0702L-11
CP-11

0702L-12
CP-12

0702L-12S
CP-12S
O.M.S.

Divaricatori
Retractors

2628-1
23,5 cm
Divaricatore labiale
Labial retractor

2628-2
Divaricatore apribile
Vestibular a-matic retractor

2609-2
Oringer medium
11 x 8 cm

ASA DENTAL
Chirurgia Implantare Implant Surgery

Divaricatori
Retractors

2627
20 cm

2602-1
Sternberg
14 cm

Divaricatore per guance
Cheek retractor

2604
University of Minnesota
14 cm

2625-1
72x11 mm
21 cm

2626-1
35x11 mm
21 cm

2620-1
Middeldorpf
14x17 mm
21,5 cm

Manici per Bisturi
Scalpel Handles

0350-3
Manico in acciaio per bisturi
Stainless steel scalpel handle

0350-3 Fig. 3 | **0350-3G** Fig. 3G | **0350-8** Fig. 8 | **0350-7** Fig. 7 | **0350-5** Fig. 5 | **0350-5A** Fig. 5A

Lame per Bisturi *
Scalpel Blades *

Confezione da 100 pezzi
Box of 100

0351-12D
Fig. 12D
A doppio taglio
Double cutting edge

0351-15C
Fig. 15C

0351-10
Fig. 10

0351-11
Fig. 11

0351-12
Fig. 12

0351-13
Fig. 13

0351-15
Fig. 15

Manici per Bisturi
Scalpel Handles

0335-1
16 cm

Bisturi a lama orientabile
Orientable blade scalpel handle

Manico per micro lame
Micro-Blade holder

0365-1
cm. 13,5

Micro lame *
Micro-Blades *

Confezione da
25 pz. sterili
Box of 25 sterile

0366-4
Fig. 4

0366-7
Fig. 7

Pinza Toglilame Bisturi
Scalpel Blades Remover

Pinza togli lama
Scalpel blade remover

S0352
Serie composta da
pinza toglilame
più manico per bisturi
Kit of scalpel blade remover and orientable blade scalpel handle

0352
16,5 cm

Bisturi monouso *
Disposable scalpels *

Confezioni da 10 pz.
Box of 10



0371-10

0371-11

0371-12

0371-15

0371-11
Bisturi monouso
Disposable scalpel

Cucchiai Alveolari
Bone Curettes

2000-1
Fig. 1
Hemingway

2000-2
Fig. 2
Hemingway

2000-3
Fig. 3
Hemingway

Periotomi
Periotomes

LEONARDO

ML1845-1
Fig. 1

ML1845-2
Fig. 2

ML1845-3
Fig. 3

Lime per Alveolomia
Bone Files

2005-64
Fig. 64
Miller

2006-10
Fig. 10

Pinze ossivore
Bone Rongeurs

0103-10
Luer
cm. 15

0103-25
Mini Friedman
cm. 12

0103-30
Blumenthal
cm. 15

0103-31
Blumenthal 45°
cm. 14,5

0103-60
Goldman-Fox
cm. 10

Martelli chirurgici
Surgical mallets

Con piombo
Lead filling

1880
Partsch
19 cm

1881
Mead
19,5 cm

1881-R
Coppia inserti di ricambio in Teflon autoclavabile max 140°
N° 2 Teflon inserts autoclavable max 140°

Scalpelli Freer taglio singolo
Freer single cut scalpels

1839-1
Fig. 1
Freer

1839-2
Fig. 2
Freer

1839-3
Fig. 3
Freer

Scalpelli graduati
Graduated scalpels

1840-1
Fig. 1
3,8 mm
retto
straight

1840-2
Fig. 2
3,8 mm
curvo
curved

1840-3
Fig. 3
7,5 mm
retto
straight

1840-4
Fig. 4
7,5 mm
curvo
curved

Scollaperiosteo
Periosteal Elevator

MV1850-M8
Scollaperiosteo Molt -M8- universale
Molt universal periosteal elevator M8

MV1850-M7
Fig. M7
Molt

MV1850-M8
Fig. M8
Molt

MV1850-M9
Fig. M9
Molt

MV1851-2
Fig. 2
Hourigan

MV1851-PR3
Fig. PR3
Prichard

MV1850-9A
Fig. 9A
Allen

MV1850-GF
Fig. GF
Goldman-Fox

1857-1
Williger
16 cm

Scollatori endostali
Periosteal elevators

MV1855-1
Fig. 1

MV1855-2
Fig. 2

MV1855-3
Fig. 3

MV1855-4
Fig. 4

MV1855-5
Fig. 5

MV1855-6
Fig. 6

Curettes per sinus lift
Sinus lift curettes

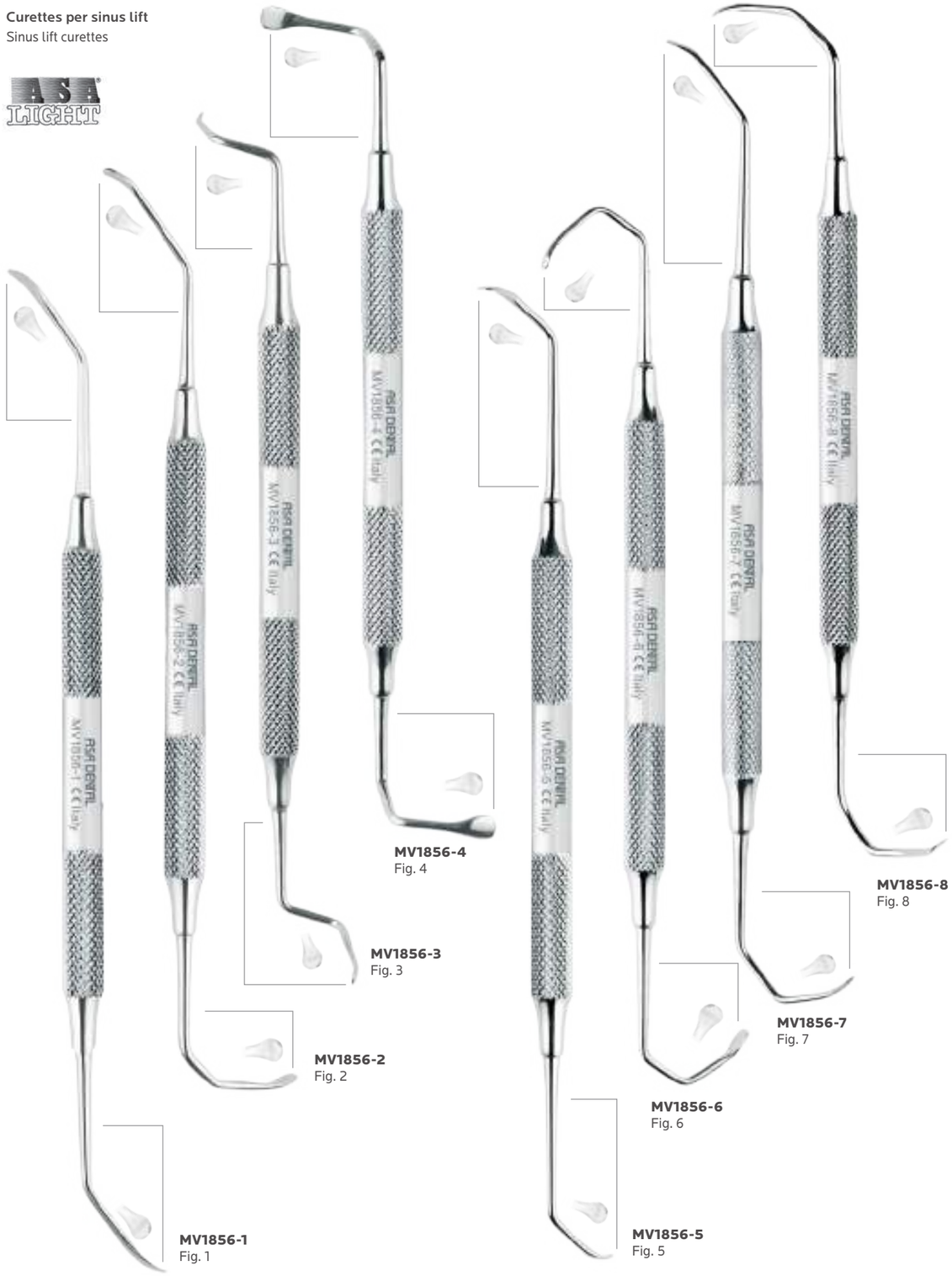

MV1856-1
Fig. 1

MV1856-2
Fig. 2

MV1856-3
Fig. 3

MV1856-4
Fig. 4

MV1856-5
Fig. 5

MV1856-6
Fig. 6

MV1856-7
Fig. 7

MV1856-8
Fig. 8

Osteotomi
Osteotomes

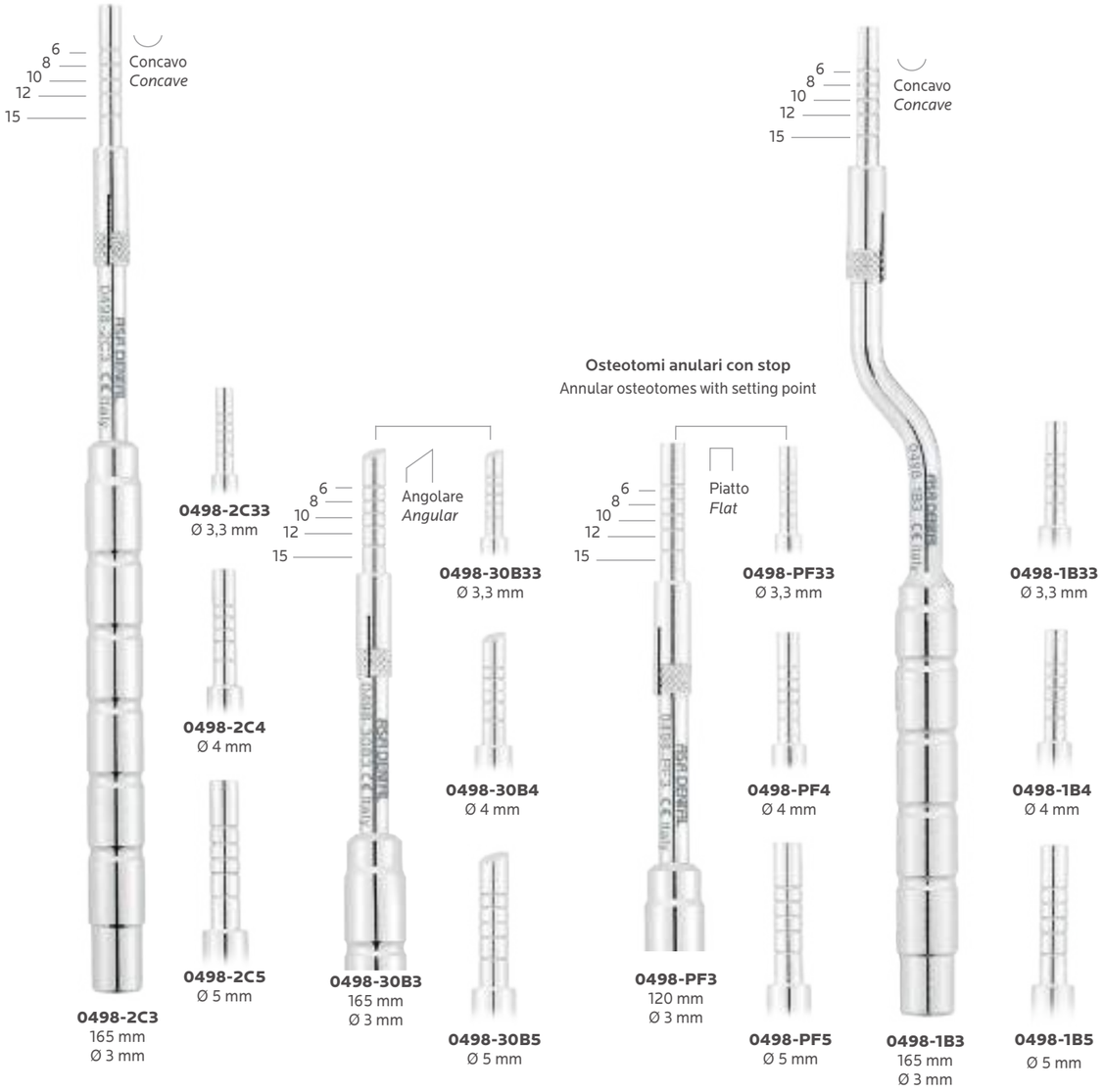

S0498-8
Set mini rialzo del seno
Mini sinus lift kit

Contenuto/*Contents:*
0498-1B4, 0498-2C4, 0498-30B4, 0498-PF4, 1902-2, 1809-1, 1831-32, 2001-87, S2702

Osteotomi
Osteotomes

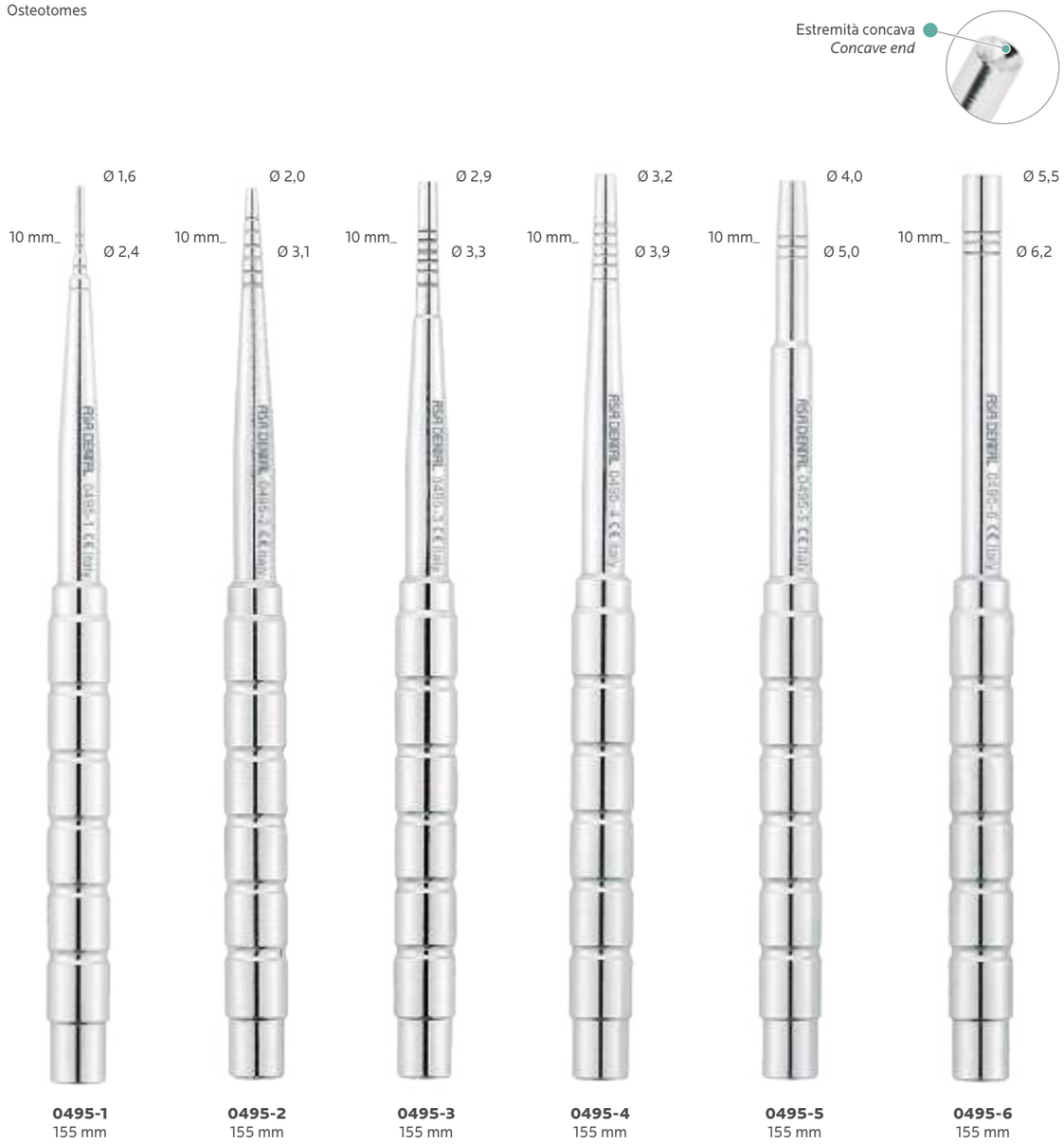

S0495-6
Serie da 6 pezzi
Set of 6

Contenuto/*Contents:*
0495-1, 0495-2, 0495-3, 0495-4, 0495-5, 0495-6, S2702

Dilatatori ed Espansori
Implant site Dilators



0496-1P
155 mm

0496-2P
155 mm

0496-3P
155 mm

0496-4P
155 mm

0497-1T
155 mm

0497-2T
155 mm

0497-3T
155 mm

ASA DENTAL
Chirurgia Implantare Implant Surgery

Filtri per osso
Bone filters

0493-5
Filtro in acciaio per osso
da collegare alla cannula
aspirasaliva monouso

Stainless steel bone filter
to be used with the disposable
saliva ejector

0493-1
Cannula Aspirasaliva,
filtro recupero osso

Surgical Saliva Ejector,
bone filter

200 mm

0493-2
Filtro di ricambio
a maglia media

Spare filter
medium grid

Ø 5 mm
27 mm

Autoclavabile
Autoclavable

Macinatore per osso
Bone mill

1846
17 cm

Mortaio per osso
Bone well

1030-4
h 3,00 cm

Raschietto per osso
Bone scraper

0494-1
Retto
Straight
15 cm

0494-1R
Lama per
0494-1
Retto
Blade for
0494-1
Straight

0494-2
Curvo
Curved
15 cm

0494-2R
Lama per
0494-2
Curvo
Blade for
0494-2
Curved

Cucchiaio per osso
Bone curette

2014-3
Fig. 3

Iniettore per osso
Bone injector

0490-2
16 cm
Ø 4,5 mm

0490-1
16 cm
Ø 2,5 mm

Applicatore per osso
Bone applicator

MV1231-1

Compattatori
Compactors

MV1230-1
Fig. 1

MV1230-2
Fig. 2

Posizionatore di membrane
Membrane placement instrument

MV1883
Buser

Pinzette per marcare le tasche
Periodontal pocket markers

0650-1
Fig. 1
Goldman-Fox
15 cm

0650-2
Fig. 2
Goldman-Fox
15 cm

Pinzette chirurgiche
Tissue pliers

0620-1
Fig. 1
Adson
12 cm

0621-1
Fig. 1
Adson 1x2
12 cm

0630-1
Fig. 1
Semken-Taylor
12,5 cm

0630-2
Fig. 2
Semken-Taylor
12,5 cm

ASA DENTAL
Chirurgia Implantare Implant Surgery

Pinzette per membrana
Membrane holding tweezers

Con punte ad anello
With delicate ring tips

0660-1
10,5 cm

0660-2
9 cm

Pinzette porta impianti
Implant holding tweezers

0661-1
16,5 cm

0661-2
14,5 cm

0661-3
14,5 cm

Forbicine chirurgiche
Surgical Scissors

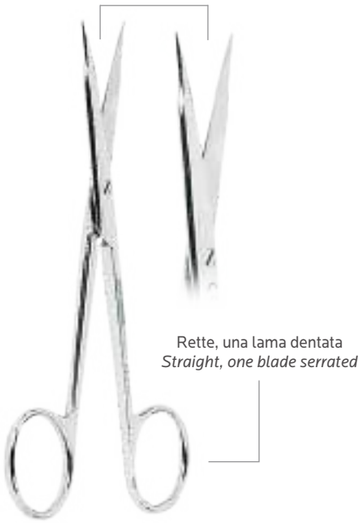

0304-1
Fig. 1
Goldman-Fox
13 cm

0304-2
Fig. 2
Goldman-Fox
13 cm

0322-1
Fig. 1
Metzenbaum-Delikat
14,5 cm

0309-1TC
Fig. 1TC
Kelly
16 cm

0309-2TC
Fig. 2TC
Kelly
16 cm

0322-2
Fig. 2
Metzenbaum-Delikat
14,5 cm

ASA DENTAL
Chirurgia Implantare Implant Surgery

Porta aghi con inserti al carburo di tungsteno
Needle holders with tungsten carbide inserts

0435-14TC
Mathieu TC
14 cm

0435-17TC
Mathieu TC
17 cm

0437-17TC
Lichtenberg
17 cm

0445-14TC
Castroviejo TC
14 cm

0446-14TC
Castroviejo TC
14 cm

0448-14TC
Castroviejo TC
14 cm / 60°

0450-18TC
Micro-Barraquer TC
18 cm

0451-18TC
Micro-Barraquer TC
18 cm

Portaimpronte monouso in alluminio per implantologia
Disposable aluminum impression trays for implantology

DISPOSABLE

13 Al ALUMINUM

S2880-12
Set da 12 portaimpronte
per implantologia
Set of 12 implant
impression trays

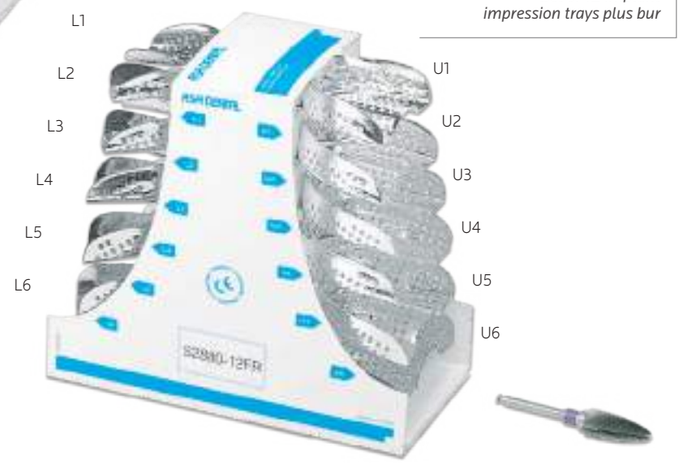

S2880-12FR
Set da 12 portaimpronte
per implantologia più fresa
Set of 12 implant
impression trays plus bur

2880-FR
Fresa in carburo di tungsteno
con taglio a spirale fino
per la lavorazione di leghe in alluminio
Bur in tungsten carbide
with thin spiral cut
for aluminum alloys working

La nuova portaimpronta per implantologia è costruita in alluminio, un materiale con rigidità e resistenza idonee alle impronte su impianti.
La base del portaimpronta è completamente libera dal manico, che è posizionato labialmente, e priva di meccanismi di ancoraggio; questo permette all'operatore di poter forare liberamente in qualsiasi punto della base cada il supporto implantare.
L'alluminio con il quale è costruito permette inoltre di adattare facilmente i bordi alle esigenze dell'anatomia della bocca del paziente, evita infine il fastidioso odore di plastica bruciata e problemi di impasto della fresa.

The new implant impression tray is in aluminum, a material with rigidity and resistance suitable to impressions on implants.
The base of the implant impression tray is completely free from the handle, which is located in labial position, and from any anchor mechanism; this allows the operator to freely drill anywhere in the fall of the base support the implant.
The aluminum also allows to easily adjust the edges to the anatomy of the patient's mouth needs and avoids the annoying smell of burning plastic and helps to solve the problems of paste on the bur.



Facile da utilizzare ed economica.
Rigida ma facilmente "modellabile".
Durante la foratura non emana sgradevoli odori e non impasta la fresa come avviene con i materiali plastici.

Easy to use and cost effective.
Rigid, but easily adjustable.
During drilling it doesn't produce unpleasant odors or smudge the bur like plastic materials.

2880-U6 2880-U5 2880-U4 2880-U3 2880-U2 2880-U1

XL L M S XS XXS

2880-L6 2880-L5 2880-L4 2880-L3 2880-L2 2880-L1

XL L M S XS XXS

Locking Tray per Implantologia
Implant Locking Tray

HIGHER
288 x 182 x h. 60 mm

2780-1A
Cassetta Sterilizzazione
Sterilization Cassette

S2780-IMP
Set di strumenti per implantologia
Implantology instrument Set

Contenuto/*Contents:*
1030-4, 1846, 2014-3, 0494-1,
0490-2, 0490-1, MV1230-1, MV1230-2

Set di Strumenti per Implantologia
Implantology Instruments kit

S3001-20
Kit Goracci
Goracci kit

Contenuto/*Contents:*

0300-1	Forbicine gengive rette *Gum scissors straight*	1600-1	Cleoidi discoidi inox Fig. 1 *Cleodis Discoids Fig. 1*
0601-1	Pinzette medicazione Flagg *Flagg Cotton & dressing pliers*	1601-1	Strumento da smalto Black Fig. 26 *Black Fig. 26 margin trimmer*
0704-23D2	Sonda doppia Fig. 23 e 17A *Explorer d. e. Fig. 23 - 17A*	1601-2	Strumento da smalto Black Fig. 27 *Black Fig. 27 margin trimmer*
0903-2	Spatola doppia per cemento *Cement spatulas double ended*	1700-1	Escavatore doppio Fig. 1 *Double ended excavator Fig. 1*
1101-2	Spatola Heidemann inox *Heidemann separating spatulas*	1700-2	Escavatore doppio Fig. 2 *Double ended excavator Fig. 2*
1200-2	Otturatore doppio Fig. 2 *Filling instrument Fig. 2*	1700-3	Escavatore doppio Fig. 3 *Double ended excavator Fig. 3*
1202-1L	Otturatore doppio Fig. 1L *Filling instrument Fig. 1L*	1700-4	Escavatore doppio Fig. 4 *Double ended excavator Fig. 4*
1202-2L	Otturatore doppio Fig. 2L *Filling instrument Fig. 2L*	2102-IN	Manico per specchietto *Mirror handle*
1211-1T	Otturatori Tanner Fig. 1 *Tanner Fig. 1T filling instrument*	2200-5	Specchietto piano n°5 (1) *Mouth mirror plane n°5 (1)*
1301	Applicatore Inox *Placement Instrument*	S2721-2	Vassoio *Instruments tray*
1500-02	Strumento Hollenback 1/2 *Hollenback amalgam cavers 1/2*		

Set di Strumenti per Implantologia
Implantology Instruments kit

S3003-9
Kit chirurgia
Surgery kit

Contenuto/*Contents:*

MV1850-M9	Scollaperiosteo Molt *Molt periosteal*
MV1851-PR3	Scolaperiosteo Prichard *Prichard periosteal*
MV1850-GF	Scollaperiosteo Goldman-Fox *Goldman-Fox periosteal*
MV1803-D	Bisturi Kirkland *Kirkland knife*
1881	Martello Mead *Mead mallet*
0446-14TC	Porta aghi Castroviejo *Castroviejo needle holder*
0435-17TC	Porta aghi Mathieu *Mathieu needle holder*
0350-3	Manico per bisturi *Scalpel handle*
S2722-1	Vassoio *Instrument Tray*

Set di Strumenti per Implantologia
Implantology Instruments kit

S3003-11

Contenuto/*Contents:*

0350-3	Manico per bisturi *Scalpel handle*
2602-1	Retrattore Sternberg *Sternberg retractor*
0304-2	Forbice Goldman-Fox *Goldman-Fox scissor*
MV1850-M9	Scollaperiosteo Molt *Molt periosteal*
MV1851-PR3	Scollaperiosteo Prichard *Prichard periosteal*
0415-15TC	Porta aghi Crile Wood *Crile Wood needle holder*
0631-1	Pinzetta chirurgica Semken Taylor *Semken Taylor tissue plier*
0700-23	Sonde *Explorer*
2102-IN	Manico per specchietto *Mouth mirror handle*
2200-5	Specchietto (1) *Mouth mirror (1)*
S2722-1	Vassoio *Instrument Tray*
0351-11	Lame monouso (100 pezzi) *Disposable blades (100 pcs)*

Diagnostica
Diagnostic

MADE IN ITALY

ASA DENTAL
MAKE PEOPLE SMILE

Pinzette per Medicazioni
Cotton and Dressing Pliers

S0601-1
Serie da 5 pezzi Fig. 1 “Flagg”
Set of 5 Fig. 1 “Flagg”

S0601-2
Serie da 5 pezzi Fig. 2 “London-College”
Set of 5 Fig. 2 “London-College”

S0601-3
Serie da 5 pezzi Fig. 3 “Meriam”
Set of 5 Fig. 3 “Meriam”

0601-1
Fig. 1
Flagg
cm. 15

0601-2
Fig. 2
London-College
cm. 15

0601-3
Fig. 3
Meriam
cm. 16

0601-4
Fig. 4
Perry
cm. 13

0601-5
Fig. 5
Perry
cm. 13

0600-4
Fig. 4
Perry
cm. 13

Pinzette per Medicazioni
Cotton and Dressing Pliers

0600-2
Pinzetta universale London-College
London-College universal cotton and dressing pliers

0600-2
Fig. 2
College
cm. 16

0600-3
Fig. 3
cm. 16

0600-17
Fig. 17
cm. 16

0600-18
Fig. 18
cm. 16

0600-19
Fig. 19
cm. 16,5

Pinzette per Marcare le Tasche
Periodontal pocket markers

0650-1
Pinzetta segnatasche Goldman-Fox
Goldman-Fox periodontal pocket marker



0650-1
Fig. 1
(Crane-Kaplan)
Goldman-Fox
cm.15

0650-2
Fig. 2
(Crane-Kaplan)
Goldman-Fox
cm.15

Pinzette per Medicazioni
Cotton and Dressing Pliers

0602-2
Pinzetta con fermo
o bloccaggio
Self-locking cotton and dressing pliers

0600-18L
Fig. 18L
Locking
cm. 16

0602-1
Fig. 1
cm.15

0602-2
Fig. 2
cm. 15

ASA DENTAL
Diagnostica Diagnostic

Sonde
Explorers

LEONARDO

ML0700-3R
Fig. 3R
Rhein

ML0700-6
Fig. 6

ML0700-8
Fig. 8

ML0700-9
Fig. 9

ML0700-17
Fig. 17

ML0700-23
Fig. 23

Sonde Doppie
Double ended explorers

LEONARDO

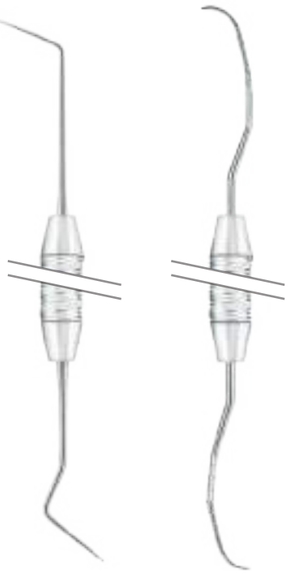

ML0704-6D9
Fig. 6/9

ML0704-11/12AF
Fig. 11/12AF

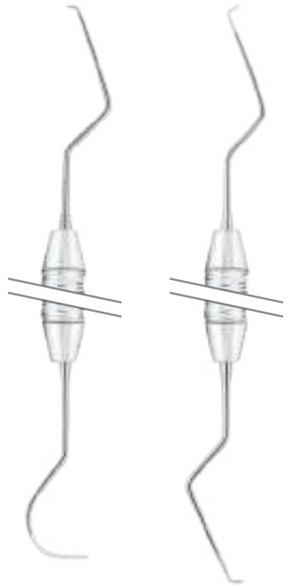

ML0704-23D1
Fig. 23/17

ML0704-6D2
Fig. 17/19

Sonde Manico Anatomico
Explorers Anatomic Handle

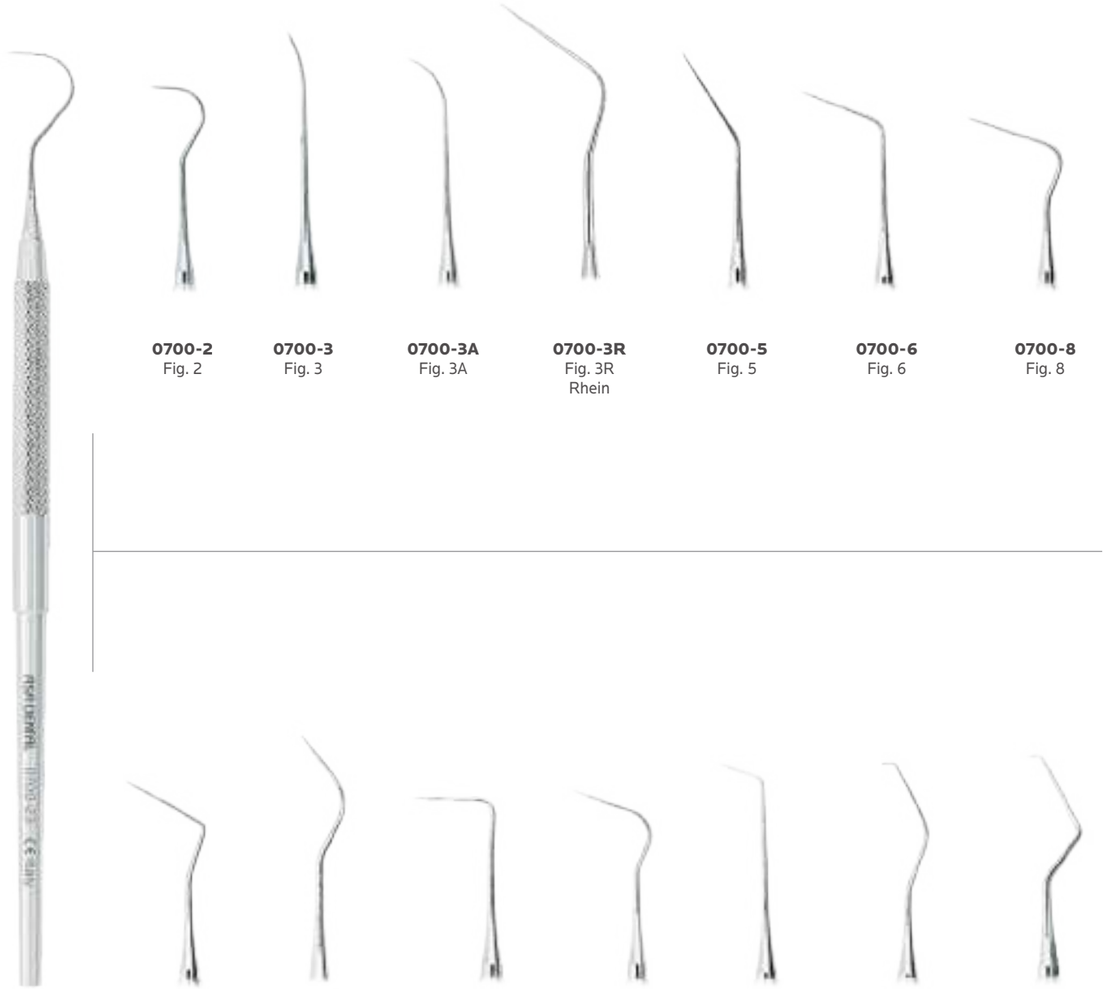

0700-2
Fig. 2

0700-3
Fig. 3

0700-3A
Fig. 3A

0700-3R
Fig. 3R
Rhein

0700-5
Fig. 5

0700-6
Fig. 6

0700-8
Fig. 8

0700-23
Fig. 23

0700-9
Fig. 9

0700-10
Fig. 10

0700-11
Fig. 11

0700-12
Fig. 12

0700-16
Fig. 16

0700-17
Fig. 17

0700-17A
Fig. 17A

Sonde Manico Anatomico
Explorers Anatomic Handle

S0700-6
Serie da 5 pezzi Fig. 6
Set of 5 Fig. 6



S0700-9
Serie da 5 pezzi Fig. 9
Set of 5 Fig. 9

S0700-11
Serie da 5 pezzi Fig. 11
Set of 5 Fig. 11

S0700-16
Serie da 5 pezzi Fig. 16
Set of 5 Fig. 16



S0700-23
Serie da 5 pezzi Fig. 23
Set of 5 Fig. 23

0700-23
Sonda per esaminazione fig. 23
Explorer for diagnostic fig.23

Sonde
Explorers

0701-2
Fig. 2

0701-3
Fig. 3

0701-3A
Fig. 3A

0701-5
Fig. 5

0701-6
Fig. 6

0701-8
Fig. 8

0701-9
Fig. 9

0701-23
Fig. 23

0701-10
Fig. 10

0701-11
Fig. 11

0701-12
Fig. 12

0701-16
Fig. 16

0701-17
Fig. 17

0701-17A
Fig. 17A

Sonde Parodontali
Periodontal Pocket Probes

0707L-GFW
Goldman-Fox
Williams

0708-1N
Fig. 1N
Nabers

0708-2N
Fig. 2N
Nabers

0708L-2N
Fig. 2N
Nabers

MV0707-GFW
Goldman-Fox
Williams

MV0708-1N
Fig. 1N
Nabers

MV0708-2N
Fig. 2N
Nabers

0707L-GFW
Sonda parodontale millimetrata con due estremità lavoranti differenti: conica (Williams), piatta (Goldman-Fox)
Periodontal pocket probe with two different tips: one cone shaped end (Williams), one flat end (Goldman-Fox)

MV0708-2N
Sonda Nabers n. 2N con curvatura tonda per facile accesso nelle aree delle forcazioni
Periodontal pocket probe n.2N with a curved tip for easier access to forked areas

Sonde Doppie
Double-Ended Explorers

0704-11/12AF
Sonda con collo molto allungato e parte lavorante curvata, stesso disegno della Curette Gracey fig. 11/12AF per un facile accesso nelle aree delle forcazioni
Explorer with very extended and curved tip, same shape of Gracey Curette fig.11/12AF for easier access to forked areas

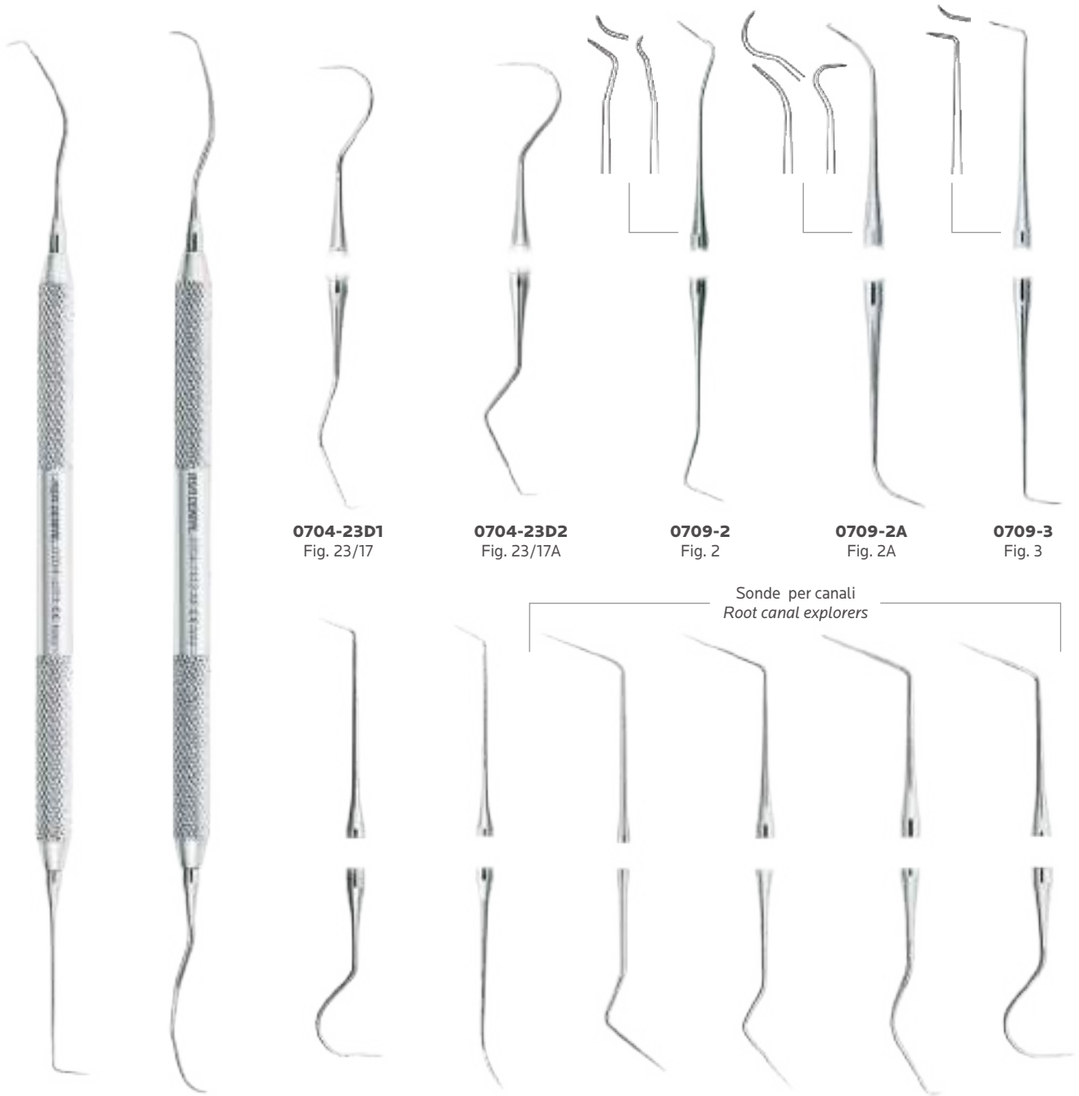

0704-UT1
Fig. UT 1/2
Cattoni

0704-11/12AF
Fig. 11/12AF

0704-23D1
Fig. 23/17

0704-23D2
Fig. 23/17A

0704-16D1
Fig. 16/23

0704-16D2
Fig. 16/3

0704-6D9
Fig. 6/9

0709-2
Fig. 2

0709-2A
Fig. 2A

0709-3
Fig. 3

0710-6D1
Fig. 6/1

0710-6D2
Fig. 6/17

0710-6D3
Fig. 6/23

ASA DENTAL
Diagnostica Diagnostic

Sonde Doppie
Double-Ended Explorers

MV0710-6D1
Sonda cerca canali o endodontica
Canal or endodontic explorer

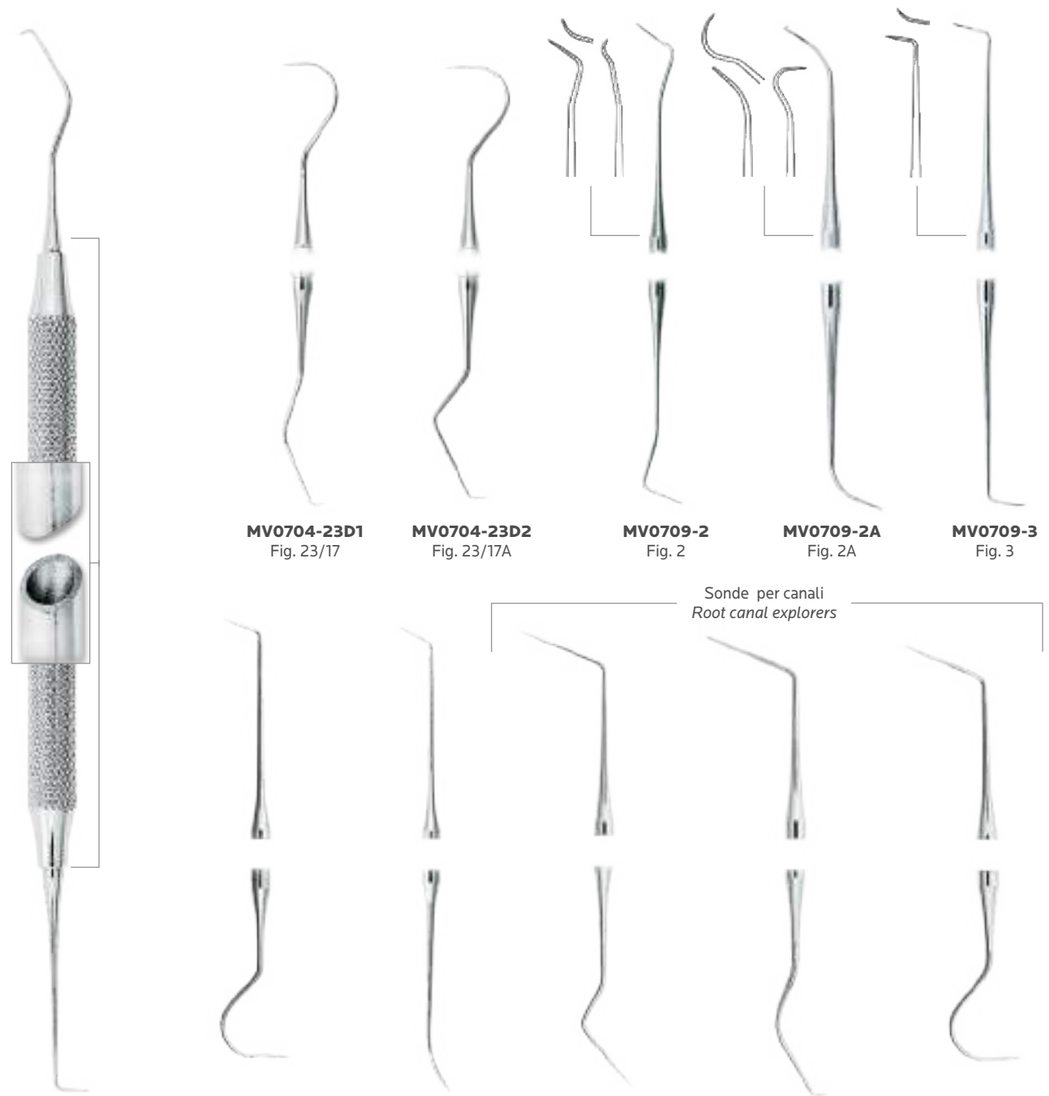

MV0704-UT1
Fig. UT 1/2
Cattoni

MV0704-16D1
Fig.16/23

MV0704-16D2
Fig.16/3

MV0704-23D1
Fig. 23/17

MV0704-23D2
Fig. 23/17A

MV0710-6D1
Fig. 6/1

MV0710-6D2
Fig. 6/17

MV0710-6D3
Fig. 6/23

MV0709-2
Fig. 2

MV0709-2A
Fig. 2A

MV0709-3
Fig. 3

Sonde Millimetriche Parodontali
Periodontal Pocket Probes

LASER SYSTEM

0702L-12S
Sonda fig. CP-12S OMS a bande colorate con punta rotonda per rilevamento della profondità della tasca
Explorer fig. CP-12S OMS with colored notches and round tip used to probe depth of the sac

0702-C
CP-C

0702L-11
CP-11

0702L-12
CP-12

0702L-12S
CP-12S
O.M.S.

0702L-15
CP-15

- Nuovo processo produttivo
- Incisione Laser System
- Evita pericolose perdite di vernice
- Permette una millimetratura indelebile sullo strumento
- Incisioni a basso spessore, antiriflesso
- Non indebolisce la punta, evitando possibili rotture
- *New marking process*
- *Laser system marking*
- *No more paint peeling off*
- *Permanent marking*
- *Antiglare, low depth marking*
- *Maximum tip resistance against breaking*

Sonde Millimetriche Parodontali
Periodontal Pocket Probes

LASER SYSTEM

0703L-1
Sonda Williams per sondaggio parodontale
Williams Periodontal Pocket Probe

0703L-1
Williams

0703L-2
Merrit A

0703L-3
Merrit B

0703L-4
Goldman
Fox

0703L-5
University of
Michigan

0703L-6
26 G

Combinazioni Sonde - Sonde Millimetriche
Combination Explorers - Probes

LASER SYSTEM

0705L-23UM
Fig. 23
University of Michigan

0705L-23W
Fig. 23
Williams

0705L-17GF
Fig. 17
Goldman-Fox

0705L-17UM
Fig. 17
University of Michigan

0705L-17W
Fig. 17
Williams

0705L-23GF
Fig. 23
Goldman-Fox

0705L-3GF
Fig. 3
Goldman-Fox

0705L-16GF
Fig. 16
Goldman-Fox

0705L-16W
Fig. 16
Williams

0706L-2311
Fig. 23/CP11

0706L-2312
Fig. 23/CP12

ASA DENTAL
Diagnostica Diagnostic

Combinazioni Sonde - Sonde Millimetriche
Combination Explorers - Probes

ASA LIGHT

MV0705-23UM
Fig. 23
University of Michigan

MV0705-23W
Fig. 23
Williams

MV0705-17GF
Fig. 17
Goldman-Fox

MV0705-17W
Fig. 17
Williams

MV0705-23GF
Fig. 23
Goldman-Fox

MV0705-3GF
Fig. 3
Goldman-Fox

MV0705-16GF
Fig. 16
Goldman-Fox

MV0705-16W
Fig. 16
Williams

MV0706-2311
Fig. 23/CP11

MV0706-2312
Fig. 23/CP12

Strumenti per Trattamenti Canalari
Endodontic Instruments

0800-1
Spreader per condensazione laterale
Spreader for lateral condensation

0800-1
Fig. 1
Spreader

0800-2
Fig. 2
Spreader

0800-3
Fig. 3
Spreader

0800-4
Fig. 4
Spreader

0800-5
Fig. 5
Spreader

0800-6
Fig. 6
Spreader

0800-7
Fig. 7
Spreader

Endodonzia
Endodontic

LEONARDO

Sonde parodontali millimetrate
Periodontal pocket probes

ML0703-14
Williams

ML0708-2N
Fig. 2N
Nabers

ML0702-0MS
Fig. 0MS

ML0705-23W
Fig. 23
Williams

Spreader
Spreaders

ML0800-2
Fig. 2
Spreader

ML0800-3
Fig. 3
Spreader

ML0800-1
Fig. 1
Spreader

Otturatori doppi per canali Pluggers/Spreaders
Double-ended root canal explorers Pluggers/Spreaders

ML0803-1
Spreader per condensazione laterale
Spreader for lateral condensation



ML0803-2
Fig. 2
Machtou

ML0803-3
Fig. 3
Machtou

ML0803-1
Fig. 1
Machtou

ML0803-4
Fig. 4
Machtou

Endodonzia
Endodontic

LEONARDO

ML0802-2
Plugger per condensazione verticale
Plugger for vertical condensation

Otturatori per canali
Root-canal Pluggers

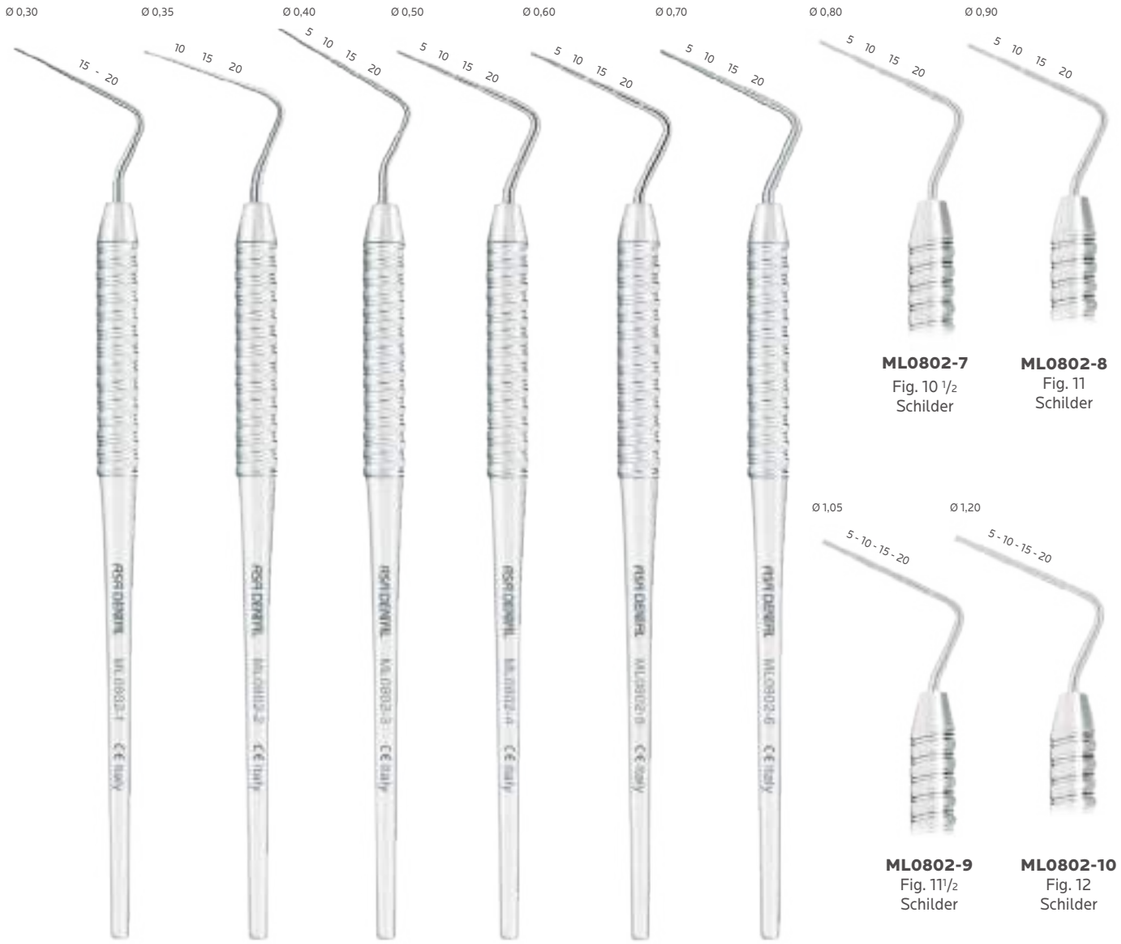

ML0802-1
Fig. 7½
Schilder

ML0802-2
Fig. 8
Schilder

ML0802-3
Fig. 8½
Schilder

ML0802-4
Fig. 9
Schilder

ML0802-5
Fig. 9½
Schilder

ML0802-6
Fig. 10
Schilder

ML0802-7
Fig. 10 ½
Schilder

ML0802-8
Fig. 11
Schilder

ML0802-9
Fig. 11½
Schilder

ML0802-10
Fig. 12
Schilder

Strumenti per Trattamenti Canalari
Endodontic Instruments

LASER SYSTEM

Otturatori per canali
Root-canal pluggers

0801-1
Fig. 1
Luks

0801-2
Fig. 2
Luks

0801-3
Fig. 3
Luks

0801-4
Fig. 4
Luks

0802L-1
Fig. 1
Vertical condenser

0802L-2
Fig. 2
Vertical condenser

0802L-3
Fig. 3
Vertical condenser

0802L-4
Fig. 4
Vertical condenser

0800
Piastra millimetrica
Measuring plate

misure indicative
indicative measures

Strumenti per Trattamenti Canalari
Endodontic Instruments

1709-32L
Escavatore canalare
Root-canal excavator

Sonde per canali
Root-canal explorers

Escavatori canalari
Root-canal excavators

0710-6D1
Fig. 6/1

0710-6D2
Fig. 6/17

0710-6D3
Fig. 6/23

1709-31L
Fig. 31L

1709-32L
Fig. 32L

1709-33L
Fig. 33L

ASA DENTAL
Diagnostica Diagnostic

Strumenti per Trattamenti Canalari
Endodontic Instruments

Sonde per canali
Root-canal explorers

Escavatori canalari
Root-canal excavators

MV0710-6D1
Fig. 6/1

MV0710-6D2
Fig. 6/17

MV0710-6D3
Fig. 6/23

MV1709-31L
Fig. 31L

MV1709-32L
Fig. 32L

MV1709-33L
Fig. 33L

Strumenti per Trattamenti Canalari
Endodontic Instruments

Pinze per togliere tiranervi rotti
Pliers for removing broken broaches

0870-1
Fig. 1
cm. 13

0870-2
Fig. 2
cm. 13

0870-2
Pinza per togliere tiranervi rotti
Pliers for removing broken broaches

Pinze e pinzette per coni d'argento
Forceps and pliers for silver cones

0102-1
Fig. 1
Stieglitz

0102-2
Fig. 2
Stieglitz

Pinzetta per medicazione
Cotton and dressing pliers

Con bloccaggio
Self-locking

0602-2
Fig. 2
cm. 15

ASA DENTAL
Diagnostica Diagnostic

Set per Endodonzia
Endodontic Kit

S0702L-7
Serie di 7 strumenti Laser System
Set of 7 Laser System instruments

Contenuto/*Contents:*

S2702	Vassoio forato inox completo di griglia *Complete perforated instrument tray*
0702L-12S	Sonda millimetrica O.M.S. punta colorata Laser System *Laser colour coded O.M.S periodontal pocket probe*
0702L-12	Sonda millimetrica punta colorata Laser System *Laser colour coded periodontal pocket probe*
0703L-1	Sonda millimetrica Williams Laser System *Laser colour coded Williams explorer*
0703L-4	Sonda millimetrica Goldman-Fox Laser System *Laser colour coded Goldman-Fox explorer*
0706L-2312	Combinazione sonda/Sonda millimetrica Fig. 23-CP12 Laser System *Fig. 23-CP12 combined laser colour coded explorer/Probe*
0802L-1	Otturatore per canali Fig. 1 Laser System *Fig. 1 laser colour coded vertical condenser*
0802L-2	Otturatore per canali Fig. 2 Laser System *Fig. 2 laser colour coded vertical condenser*
0800	Piastra millimetrata *Measuring plate*

S0702L-23
Serie di 23 strumenti Boston University
Boston University set of 23 instruments

Contenuto/*Contents:*

0601-2	Pinzetta per medicazione London-College *London-College cotton and dressing pliers*
2101	Manico per specchietto tondo *Round mouth mirror handle*
2200-4	Specchietto piano Fig. 4 *Fig. 4 mouth mirror plane*
0800	Piastra millimetrata *Measuring plate*
MV0704-23D1	Sonda doppia Asa Light Fig. 23/17 *Fig. 23/17 Asa Light double ended explorer*
MV0710-6D1	Sonda per canali Asa Light Fig. 6/1 *Fig. 6/1 Asa Light root canal explorer*
MV0705-16W	Combinazione sonda/Sonda millimetrica Asa Light Williams Fig. 16 *Fig. 16 Asa Light Williams combined explorer/Probe*
MV0705-3GF	Combinazione sonda/Sonda millimetrica Asa Light Goldman-Fox Fig. 3 *Fig. 3 Asa Light Goldman-Fox combined explorer/Probe*
0702L-12S	Sonda millimetrica O.M.S. punta colorata Laser System *Laser colour coded O.M.S. periodontal pocket probe*
0702L-12	Sonda millimetrica punta colorata Laser System *Laser colour coded periodontal pocket probe*
0702L-11	Sonda millimetrica punta colorata Laser System *Laser colour coded periodontal pocket probe*
0706L-2312	Combinazione sonda/Sonda millimetrica Fig. 23/CP12 Laser System *Fig. 23/CP12 laser colour coded combined explorer/Probe*
0706L-2311	Combinazione sonda/Sonda millimetrica Fig. 23/CP11 Laser System *Fig. 23/CP11 laser colour coded combined explorer/Probe*
0800-1	Spreader Fig.1 *Fig.1 Spreader*
MV1709-32L	Escavatore canalare Asa Light Fig. 32L *Fig. 32L Asa Light root canal excavator*
MV1706-19	Escavatore doppio Asa Light Fig. 19 *Fig. 19 Asa Light double ended excavator*
MV1703-14	Escavatore doppio Asa Light Fig. 14 *Fig. 14 Asa Light double ended excavator*
MV1701-1	Escavatore doppio Asa Light Fig. 1 *Fig. 1 Asa Light double ended excavator*
MV1807-02	Curette Gracey Asa Light Fig. 1/2 *Fig. 1/2 Gracey curette Asa Light*
MV1807-04	Curette Gracey Asa Light Fig. 3/4 *Fig. 3/4 Gracey curette Asa Light*
MV1807-06	Curette Gracey Asa Light Fig. 5/6 *Fig. 5/6 Gracey curette Asa Light*
MV1807-08	Curette Gracey Asa Light Fig. 7/8 *Fig. 7/8 Gracey curette Asa Light*
MV1807-10	Curette Gracey Asa Light Fig. 9/10 *Fig. 9/10 Gracey curette Asa Light*
MV1807-12	Curette Gracey Asa Light Fig. 11/12 *Fig. 11/12 Gracey curette Asa Light*
MV1807-14	Curette Gracey Asa Light Fig. 13/14 *Fig. 13/14 Gracey curette Asa Light*
S2721-2	Vassoio forato completo *Perforated instrument tray*

S0800
Serie di strumenti per endodonzia
Endodontic set

Contenuto/*Contents:*

S2702	Vassoio forato inox completo di griglia *Complete perforated instrument tray*
AL2746-1	Pulitore in alluminio anodizzato per strumenti canalari *Aluminium endoadontic instrument cleaner*
0800	Piastra millimetrata *Measuring plate*
0601-2	Pinzetta per medicazione London-College *London-College cotton and dressing pliers*
2101	Manico per specchietto tondo *Handle for mouth mirror, round*
2200-4	Specchietto piano Fig. 4 *Fig. 4 mouth mirror plane*
0710-6D1	Sonda per canali Fig. 6/1 *Root canal explorer Fig. 6/1*
1709-31L	Escavatore canalare Fig. 31L *Fig. 31L root canal excavator*
0800-1	Spreader Fig. 1 *Fig. 1 Spreader*

Manici per Specchietti
Handles for Mouth Mirrors

S2100
Serie da 5 pezzi
Set of 5

S2101
Serie da 5 pezzi
Set of 5

S2102-IN
Serie da 5 pezzi
Set of 5

Specchietti per Bocca
Mouth Mirrors

Confezione da 12 pezzi
Box of 12

Piano
Plane

Specchietti per bocca rodiati, piani
Rhodium front surface mouth mirrors, plane

2200E-6
Fig. 6
Ø 26 mm

2200E-5
Fig. 5
Ø 24 mm

2200E-4
Fig. 4
Ø 22 mm

2220E-4
Fig. 4
Rhodium
Ø 22 mm

Concavo
Magnifying

2201E-6
Fig. 6
Ø 26 mm

2201E-5
Fig. 5
Ø 24 mm

2201E-4
Fig. 4
Ø 22 mm

2220E-5
Fig. 5
Rhodium
Ø 24 mm

Serie da 5 pezzi
Set of 5

2100

2101

2102-IN

Vuoto, inox
Hollow, stainless steel

Manici e Specchietti per Bocca
Handles for Mouth Mirrors - Mouth Mirrors

Manico per specchietti
Mouth mirror handle

ML2101

Alluminio
Aluminium

2104-B **2104-C** **2104-G** **2104-R** **2104-V**

2002-6
Specchietto parallelizzatore
Parallelometer mouth mirror

S2002-6
Specchietto parallelizzatore
+ manico cod. 2101
Parallelometer mouth mirror + handle code 2101

Piano
Plane

2210E-5
Fig. 5
Ø24 mm

2210E-4
Fig.4
Ø22 mm

Concavo
Magnifying

2211E-5
Fig. 5
Ø24 mm

2211E-4
Fig.4
Ø22 mm

Con cone-socket
With cone-socket

Confezione da 12 pezzi
Box of 12

Modello americano
Cone-socket

2100-CS
Cone-socket

2101-CS
Cone-socket

2102-CS
Cone-socket

Serie Strumenti Prima Visita
First Examination Instrument Kit

S0600-6
Kit prima visita con la sonda n. 6
First examination kit with explorer n. 6

Contenuto/*Contents*:

0601-2	Pinzetta per medicazione London-College *London-College cotton and dressing pliers*
2101	Manico per specchietto anatomico *Anatomic mouth mirror handle*
2200-4	Specchietto piano Fig.4 *Fig. 4 plane mouth mirror*
0700-6	Sonda manico anatomico *Anatomic handle explorer*

S0600-9
Kit prima visita con la sonda n. 9
First examination kit with explorer n. 9

Contenuto/*Contents*:

0601-2	Pinzetta per medicazione London-College *London-College cotton and dressing pliers*
2101	Manico per specchietto anatomico *Anatomic mouth mirror handle*
2200-4	Specchietto piano Fig.4 *Fig. 4 plane mouth mirror*
0700-9	Sonda manico anatomico *Anatomic handle explorer*

S0600-23
Kit prima visita con la sonda n. 23
First examination kit with explorer n. 23

Contenuto/*Contents*:

0601-2	Pinzetta per medicazione London-College *London-College cotton and dressing pliers*
2101	Manico per specchietto anatomico *Anatomic mouth mirror handle*
2200-4	Specchietto piano Fig.4 *Fig. 4 plane mouth mirror*
0700-23	Sonda manico anatomico *Anatomic handle explorer*

S0600-1
Kit prima visita parodontale
Periodontal first examination kit

Contenuto/*Contents*:

S2702	Vassoio forato inox completo di griglia *Perforated instrument tray*
2102-IN	Manico per specchietto *Mouth mirrors handle*
2200-4	Specchietto per bocca piano Fig.4 *Fig. 4 plane mouth mirror*
0704-23D1	Sonda doppia Fig. 23/17 *Fig. 23/17 double-ended explorer*
0708-1N	Sonda parodontale Fig. 1N *Fig. 1N periodontal pocket probe*
0702L-12	Sonda millimetrica parodontale Fig. CP-12 *Periodontal pocket probe Fig. CP-12*
0601-2	Pinzetta per medicazione London-College *London-College cotton and dressing pliers*

Specchietti per Bocca in Titanio
Titanium Mouth Mirrors



2221-4
Fig. 4
Ø 22 mm

2221-5
Fig. 5
Ø 24 mm

Specchietti per bocca doppi
Double sided Mouth Mirrors

Confezione da 6 pezzi
Box of 6

2230-5
Fig. 5
Ø 24 mm

2231-5CS
Fig. 5
Cone-socket
Ø 24 mm

Micro Specchietti per bocca
Micro Mouth Mirrors

2240-1
Ø 3 mm

2240-2
Ø 5 mm

2240-3
7x2 mm

2240-4
9x3 mm

Specchietti per Fotografie
Photographic Mirrors



Ultralight Mirror e Retractor
Ultralight Mirror and Retractor

Ultralight Mirror

0690
cm. 16

Ricambi/*Spare parts*

0690-G guarnizione/*o-ring*
0690-L luce/*lamp*
0690-M molla/*spring*
0690-T testa/*head with mandrel*

Dati tecnici/*Technical data:*

Lampadine Philips Miniature
Infrangibili Potenza 2,25 V - 0,25 A
2 batterie tipo AAA da 1,5 V
consigliate quelle alcaline
Philips shockproof miniature
lamps 2,25 V - 0,25 A
n° 2 x 1,5 V alcaline batteries AAA type

Inserire 2 Batterie
2 Alcaline Batteries

Togliere le batterie prima della sterilizzazione
Take out the batteries prior to sterilization

Guarnizione interna sterilizzabile posta sulla lampadina che evita l'infiltrazione di saliva o liquidi in genere all'interno del manico preservando cosí l'integrità delle batterie
Sterilizable O-ring on lamp to avoid penetration of saliva or liquid into the handle, thus preserving battery life

Facilità di accensione e spegnimento grazie al tappo posteriore dello strumento che funziona da pratico interruttore
Easy light on/off through bottom cap

Nessun tipo di manutenzione delle parti elettriche o meccaniche
No maintenance required for electrical or mechanical parts

Completamente smontabile per una corretta pulizia
Full disassembly for proper cleaning

Facilità nella sostituzione delle lampadine e delle batterie
Easy change of batteries and lamps

Impugnatura ergonomica
Ergonomic handle

Ultralight Retractor

0691
cm. 15

Dati tecnici/*Technical data:*

Lampadine Philips Miniature
Infrangibili Potenza 2,25 V - 0,25 A
2 batterie tipo AAA da 1,5 V
consigliate quelle alcaline
Philips shockproof miniature
lamps 2,25 V - 0,25 A
n° 2 x 1,5 V alcaline batteries AAA type

S0690-2
Kit Ultralight con mirror e retractor in locking tray mini
Ultralight kit with mirror and retractor in a mini locking tray

Contenuto/*Contents*:

0690	Ultralight Mirror
0691	Ultralight Retractor
2772-1	Locking Tray -Mini-

Conservativa
Restorative

MADE IN ITALY

ASA DENTAL

MAKE PEOPLE SMILE

Numerazione dei denti
Tooth numbering

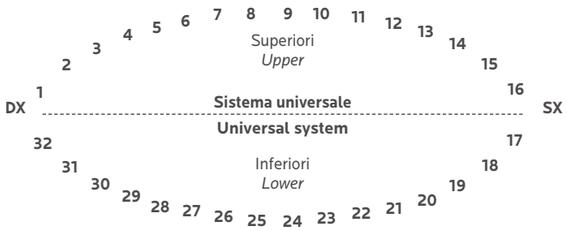

Denti Teeth	Forme Utilizzabili Pattern Used
Superiori *Upper:* **1 - 2 - 3**	4 - W4 - 8 - W8 - 8A - W8A - 12A - 14 - 14T W14 - 14A - W14A - 26 - 51 - 205 - 202
4 - 5	0 - W0 - 1 - 1T - W1 - 2A - 2AT W2A - 29
6 - 7 - 8 - 9 - 10 - 11	9 - 9T - 212 - 210
12 - 13	0 - W0 - 1 - 1T - W1 - 2A -2AT - W2A - 29
14 - 15 -16	4 - W4 - 8 - W8 - 8A - W8A - 13A - 14 - 14T W14 - 14A - W14A - 26 - 51
Inferiori *Lower:* **17 - 18 - 19**	3 - W3 - 7 - W7 - 8A - W8A - 13A - 14 - 14T W14 - 14A - W14A
20 - 21	0 - W0 - 2A - 2AT - W2A - 2 - 2T - W2 - 29
22 - 23 - 24 - 25 - 26 - 27	00 - 9 - 9T - 212 - 210
28 - 29	0 - W0 - 2 - 2T - W2 - 2A -2AT - W2A - 29
30 - 31 - 32	3 - W3 - 7 - W7 - 12A - 14 - 14T - W14 14A - W14A

Classificazione
Classification

W= Wingless (uncini privi di alette)
T = Tiger (uncino con branche dentellate)
N= Normal (uncini con alette)

Set di Strumenti per Diga
Rubber Dam Instrument Kit

S3000
Set di strumenti per diga realizzato secondo le indicazioni del Prof. GUIDO GORACCI, titolare della Cattedra di Odontoiatria Conservatrice presso l'Università degli Studi di Roma "LA SAPIENZA"
Rubber Dam Instrument Kit realised according to the instruction of Prof. GUIDO GORACCI, Senior Professor in the Department of Conservative Dentistry of Rome University, "LA SAPIENZA"

2730-3
Griglia porta strumenti per diga
Rubber dam instrument frame

Contenuto/*Contents:*

2720-L	Vassoio in acciaio inox *Stainless steel - instrument tray base*
2720-U	Coperchio in acciaio inox *Stainless steel - instrument tray lid*
2730-3	Griglia portastrumenti in acciaio inox *Stainless steel - insert frame*
3040-1	Telaio per diga in acciaio inox *Stainless steel - rubber dam frame*
3031	Pinza per uncini Brewer *Brewer clamp forceps*
3033	Pinza foradiga Ivory *Ivory punch forceps*
2731-1	Vassoio porta-uncini in acciaio inox *Stainless steel - rubber dam clamp tray*
3050-60	Uncino per premolari senza alette n. 60 *No. 60 - wingless bicuspid clamp*
3051-26	Uncino per molari senza alette n. 26 *No. 26 - wingless molar clamp*
3051-51	Uncino per molari senza alette n. 51 *No. 51 - wingless molar clamp*
3051-29	Uncino per premolari senza alette n. 29 *No. 29 - wingless bicuspid clamp*
3051-202	Uncino per molari con alette n. 202 *No. 202 - wingless molar clamp*
3051-205	Uncino per molari con alette n. 205 *No. 205 - wingless molar clamp*
3051-212	Uncino cervicale n. 212 *No. 212 cervical clamp*
3051-210	Uncino labiale con alette n. 210 *No. 210 - winged labial clamp*

Vassoi porta-uncini
Rubber dam clamp trays

S2731-1
Vassoio porta-uncini in acciaio inox completo di 8 uncini
Stainless steel rubber dam clamp tray with 8 different clamps

Contenuto/ *Contents*: 3050-60, 3051-26, 3051-51, 3051-29, 3051-202, 3051-205, 3051-212, 3051-210, 2731-1

2731-1
Vassoio porta-uncini in acciaio inox (senza uncini)
Stainless steel rubber dam clamp tray (without clamps)

Vassoio porta-uncini
Rubber dam clamp tray

S2731-12
Vassoio porta-uncini in acciaio inox completo di 12 uncini
Stainless steel rubber dam clamp tray with 12 different clamps

Contenuto/*Contents:*
3051-212, 3052-00, 3052-0, 3052-1, 3052-2A, 3052-3, 3052-7, 3052-8, 3052-8A, 3052-12A, 3052-13A, 3052-14, 2731-1

Uncini per Diga
Rubber Dam Clamps

Anteriori
Anterior

Con alette
Winged

3052-9
Fig. 9

Uncino labiale
Labial clamp

Con alette
Winged

3052-9T
Fig. 9T

Uncino labiale dentellato
Edged labial clamp

Con alette
Winged

3051-212
Fig. 212

Uncino cervicale
Cervical clamp

Con alette
Winged

3051-210
Fig. 210

Uncino labiale
Labial clamp

Premolari
Premolars

Con alette *Winged* —
3052-00 Fig. 00

Con alette *Winged* —
3052-0 Fig. 0

Senza alette *Wingless* —
3052-W0 Fig. W0

Per denti di piccole dimensioni, allungati o stretti
For small teeth, elongated or with narrow collars

Con alette *Winged* —
3052-1 Fig. 1

Con alette *Winged* —
3052-1T Fig. 1T

Senza alette *Wingless* —
3052-W1 Fig. W1

Per uso generale, con branche adattabili alle curvature delle linee gengivali
For general use with adjustable jaws according to gingival line shapes

Con alette *Winged* —
3052-2A Fig. 2A

Dentellato, con alette *Edged, winged* —
3052-2AT Fig. 2AT

Senza alette *Wingless* —
3052-W2A Fig. W2A

Per premolari, con colletto lungo
For premolars, with elongated collar

Con alette *Winged* —
3052-2 Fig. 2

Dentellato, con alette *Edged, winged* —
3052-2T Fig. 2T

Senza alette *Wingless* —
3052-W2 Fig. W2

Per premolari inferiori con colletto lungo
For lower premolars with elongated collar

Senza alette *Wingless* —
3051-29 Fig. 29

Senza alette *Wingless* —
3050-60 Fig. 60

Principalmente per premolari mandibolari
Primarilly for lower premolars

Molari
Molars

Con alette *Winged* —
3052-3 Fig. 3

Senza alette *Wingless* —
3052-W3 Fig. W3

Per molari inferiori piccoli
For small lower molars

Con alette *Winged* —
3052-4 Fig. 4

Senza alette *Wingless* —
3052-W4 Fig. W4

Per molari piccoli con colletti tondeggianti
For small molars with round collars

Con alette *Winged* —
3052-7 Fig. 7

Senza alette *Wingless* —
3052-W7 Fig. W7

Per molari inferiori di forma quadrata
For square lower molars

Con alette *Winged* —
3052-8 Fig. 8

Senza alette *Wingless* —
3052-W8 Fig. W8

Per molari superiori a forma tonda
For round upper molars

Con alette *Winged* —
3052-8A Fig. 8A

Senza alette *Wingless* —
3052-W8A Fig. W8A

Per radici di molari
For molar roots



Dentellato, con alette *Edged, winged* —
3052-12A Fig. 12A

3052-13A Fig. 13A

Per molari parzialmente rotti
For partially broken molars

Con alette *Winged* —
3052-14 Fig. 14

Dentellato, con alette *Edged, winged* —
3052-14T Fig. 14T

Senza alette *Wingless* —
3052-W14 Fig. W14

Per molari tondi, parzialmente rotti, sottodimensionati o inclinati
For round molars, partially broken, undersized or inclined

Con alette *Winged* —
3052-14A Fig. 14A

Senza alette *Wingless* —
3052-W14A Fig. W14A

Senza alette *Wingless* —
3051-26 Fig. 26

Per molari superiori
For upper molars

Senza alette *Wingless* —
3051-51 Fig. 51

Con alette *Winged* —
3051-202 Fig. 202

Per grandi molari superiori
For big upper molars

Con alette *Winged* —
3051-205 Fig. 205

Strumenti per Diga
Rubber Dam Instruments

3040-1
cm. 10x10

Telaio per diga - inox
Rubber dam frame - stainless steel

3045
Diga in lattice
Latex dam

3045
Diga in lattice confezionata in sottovuoto.
Confezione da 36 pezzi 15x15 cm. (6"x 6")
Latex dam vacuum packed. 36 pcs./pckg 15x15 cm.
Ready cut (6"x 6")

3041-1
Telaio in plastica per diga.
Non necessita la rimozione durante la radiografia. Sterilizzabile
Rubber dam frame in plastic.
Doesn't need to be removed during x-rays. Sterilizable

3032
Pinza foradiga Ainsworth
Ainsworth punch forcep

3032
Ainsworth
cm. 17

Pinze per forare la diga
Punch forceps

3033
Ivory
cm. 17

Strumenti per Diga
Rubber Dam Instruments

3031
Pinza per uncini Brewer
Brewer clamp forcep

Diga inserita
su molare superiore
Rubber dam placed
on an upper molar

Pinze per uncini
Clamp-forceps

3030
Ivory lightweight
cm. 17

3031
Brewer
cm. 17,5

3034
Stoke
cm. 17,5

Spingibande
Band pusher

2410
Mershon
cm. 14

Spingi Amalgama
Amalgam Carriers

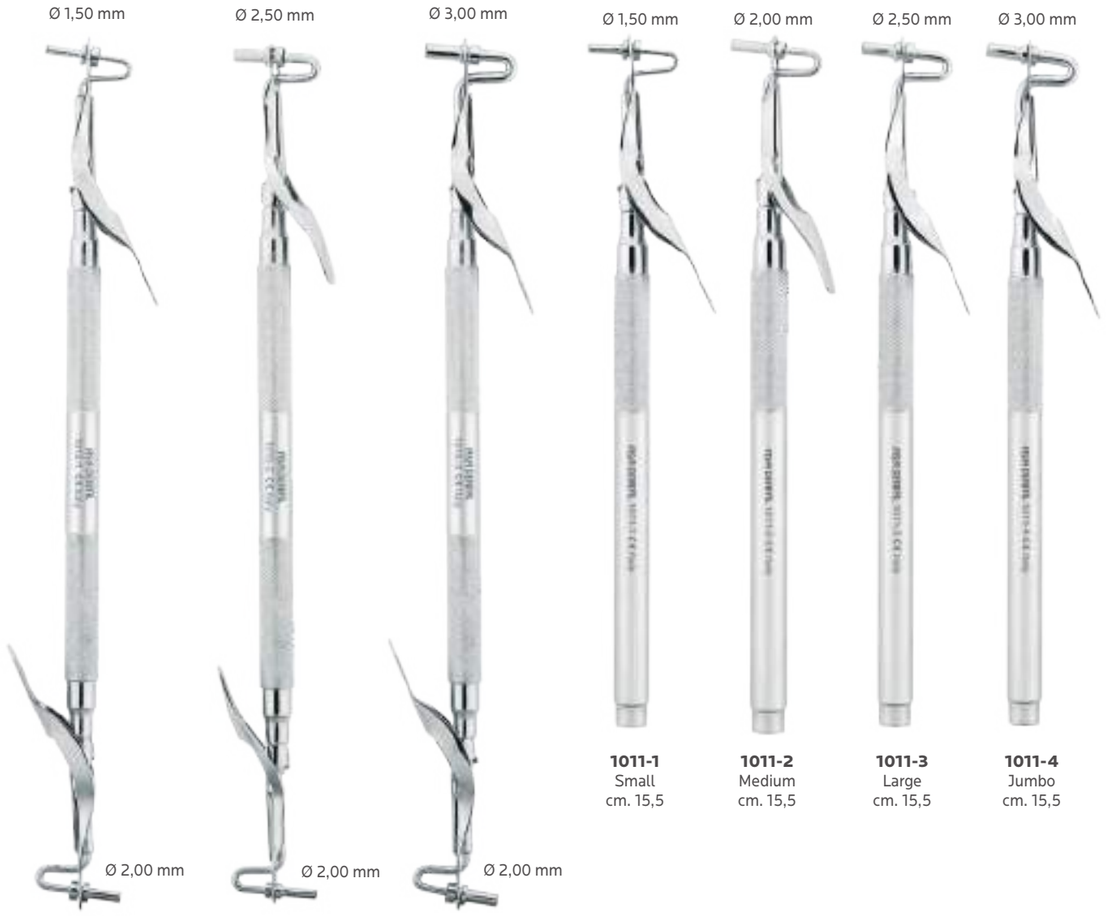

1015-1
Medium/Small
cm. 20

1015-2
Medium/Large
cm. 20

1015-3
Medium/Jumbo
cm. 20

1011-1
Small
cm. 15,5

1011-2
Medium
cm. 15,5

1011-3
Large
cm. 15,5

1011-4
Jumbo
cm. 15,5

Mortai per amalgama
Amalgam wells

1030-1
Ø cm. 3,5
h. cm. 3,5

1030-2
Ø cm. 2
h. cm. 4

1030-3
Ø cm. 2
h. cm. 2,5

ASA DENTAL
Conservativa Restorative

Spingi Amalgama
Amalgam Carriers

1020-1
Retto/*Straight*
Ø 2,00 mm
cm. 15

1020-2
45°
Ø 2,00 mm
cm. 15

1020-3
90°
Ø 2,00 mm
cm. 15

1020-2P
Punta in metallo
per 1020-1-2-3
Metal tip for 1020-1-2-3

Spingi amalgama per
retrograde – retto
Amalgam carrier for
retrograds – straight

Curvo
Curved

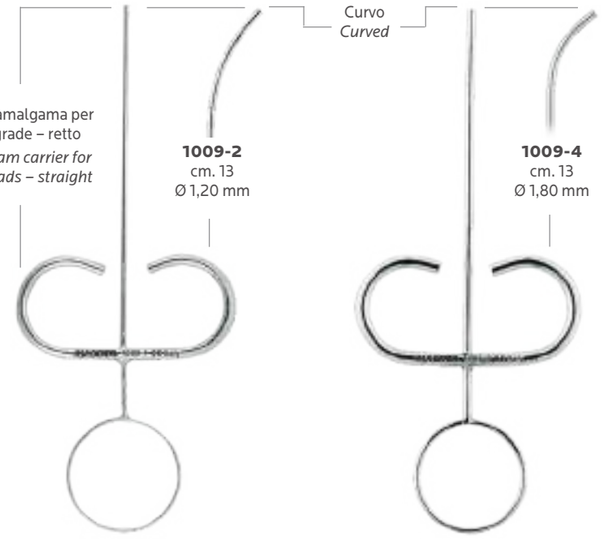

1009-2
cm. 13
Ø 1,20 mm

1009-4
cm. 13
Ø 1,80 mm

1009-1
cm. 13
Ø 1,20 mm

1009-3
cm. 13
Ø 1,80 mm

Spingi amalgama in plastica autoclavabili
Autoclavable plastic amalgam carriers

1021-1
Retto/*Straight*
Ø 2,00 mm
cm. 15,5

1021-2
45°
Ø 2,00 mm
cm. 15,5

1021-3
90°
Ø 2,00 mm
cm. 15,5

1021-1P
Punta di ricambio retta (conf. 10 pezzi)
Spare tip straight (bag of 10)

1021-2P
Punta di ricambio 45° (conf. 10 pezzi)
Spare tip 45° angled (bag of 10)

1021-3P
Punta di ricambio 90° (conf. 10 pezzi)
Spare tip 90° angled (bag of 10)

Spatole per Cemento
Cement Spatulas

S0903-1
Serie da 5 pezzi Fig. 1
Set of 5 Fig. 1
S0903-2
Serie da 5 pezzi Fig. 2
Set of 5 Fig. 2
S0903-3
Serie da 5 pezzi Fig. 3
Set of 5 Fig. 3
S0903-4
Serie da 5 pezzi Fig. 4
Set of 5 Fig. 4



0999-1
cm 8x12x0,5
Piastra in vetro
per miscelazione
Glass plate



0900-1
Fig. 1

0900-2
Fig. 2

0903-00
Fig. 00

0903-0
Fig. 0

0903-1
Fig. 1

0903-2
Fig. 2

0903-3
Fig. 3

0903-4
Fig. 4

Spatole Heidemann
Heidemann Separating Spatulas

S1102-1
Serie da 5 pezzi Fig. 1
Set of 5 Fig. 1

S1102-2
Serie da 5 pezzi Fig. 2
Set of 5 Fig. 2

S1102-3
Serie da 5 pezzi Fig. 3
Set of 5 Fig. 3

1102-1
Fig. 1

1102-2
Fig. 2

1102-3
Fig. 3

Spatule Heidemann con punte rivestite al nitruro di titanio
Heidemann separating spatulas with titanium nitride lining

TITANIUM GOLD FINISH

1102T-1
Fig. 1

1102T-2
Fig. 2

1102T-3
Fig. 3

Spatole Heidemann
Heidemann Separating Spatulas

1100-1
Fig. 1

1100-2
Fig. 2



1100-3
Fig. 3

1101-1
Fig. 1

1101-2
Fig. 2

1101-3
Fig. 3

MV1102-1
Fig. 1

MV1102-2
Fig. 2

MV1102-3
Fig. 3

Otturatori con punte rivestite al nitruro di titanio
Filling instruments with titanium nitride lining

S1200T
Serie da 5 strumenti "Titanium"
Set of 5 "Titanium" instruments
Contenuto/*Contents:*
1200T-1, 1202T-2, 1204T-1, 1102T-1, 1102T-2

Strumenti per amalgama
Amalgam instruments

1200T-1
Fig. 1

1200T-2
Fig. 2

1200T-3
Fig. 3

1200T- 2
Strumento a pallina con punte rivestite al nitruro di titanio
Filling instrument with titanium nitride lined ball tips

Zigrinati
Serrated

1202T-1
Fig. 1

1202T-2
Fig. 2

1204T-1
Fig. 1
Westcott

Otturatori
Filling Instruments

S1200-1
Serie da 5 pezzi Fig. 1
Set of 5 Fig. 1

S1200-2
Serie da 5 pezzi Fig. 2
Set of 5 Fig. 2

S1200-3
Serie da 5 pezzi Fig. 3
Set of 5 Fig. 3

S1200-4
Serie da 5 pezzi Fig. 4
Set of 5 Fig. 4

S1200-5
Serie da 5 pezzi Fig. 5
Set of 5 Fig. 5

Strumenti per amalgama
Amalgam instruments

1200-1 Fig. 1
1200-2 Fig. 2
1200-3 Fig. 3
1200-4 Fig. 4
1200-5 Fig. 5

1200-2
Otturatore a palla
Ball filling intrument

Zigrinati
Serrated

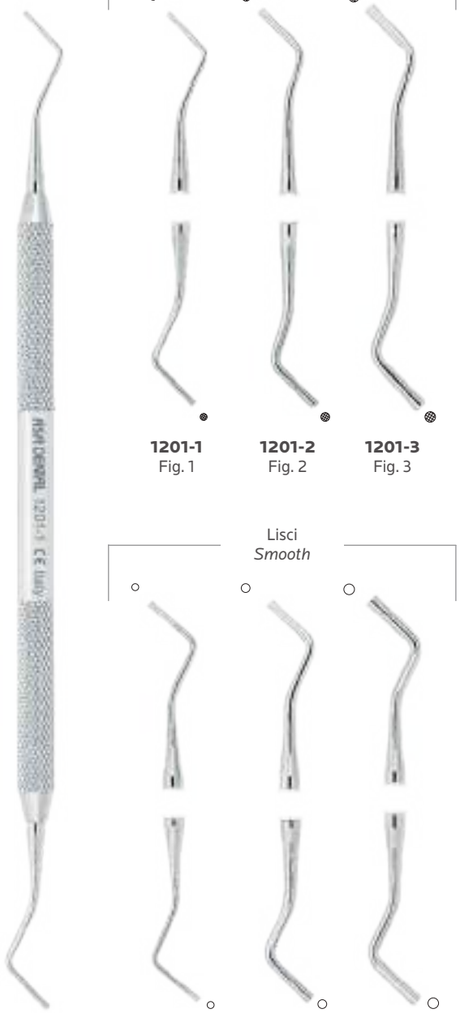

1201-1 Fig. 1
1201-2 Fig. 2
1201-3 Fig. 3

Lisci
Smooth

1201-1L Fig. 1L
1201-2L Fig. 2L
1201-3L Fig. 3L

Otturatori
Filling Instruments

Strumenti per amalgama
Amalgam instruments

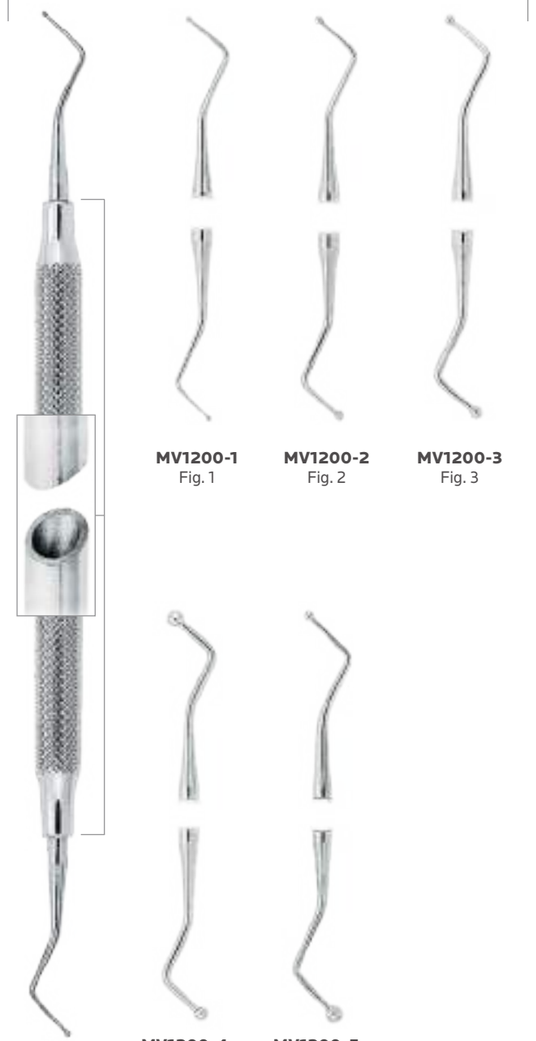

MV1200-1 Fig. 1
MV1200-2 Fig. 2
MV1200-3 Fig. 3
MV1200-4 Fig. 4
MV1200-5 Fig. 5

Zigrinati
Serrated

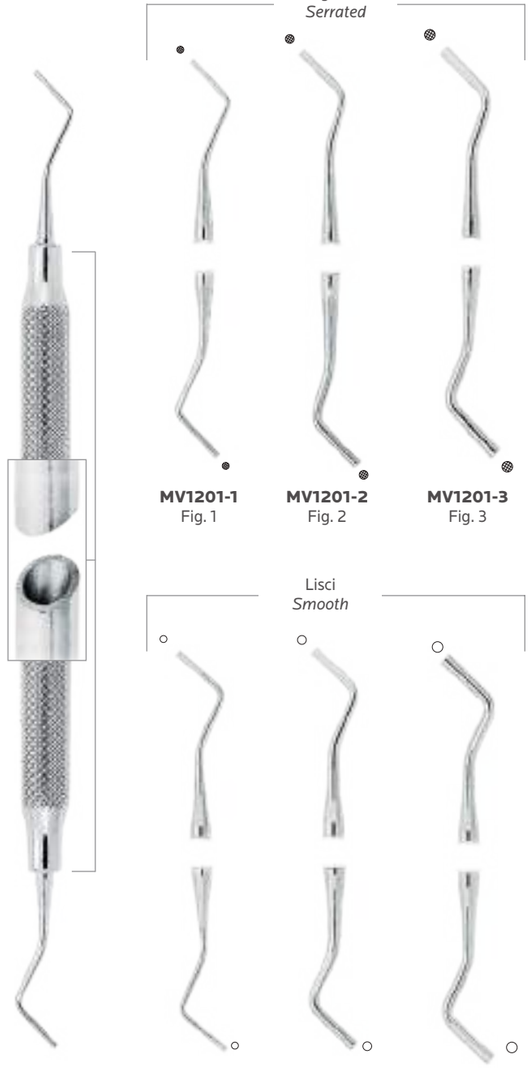

MV1201-1 Fig. 1
MV1201-2 Fig. 2
MV1201-3 Fig. 3

Lisci
Smooth

MV1201-1L Fig. 1L
MV1201-2L Fig. 2L
MV1201-3L Fig. 3L

Otturatori
Filling Instruments

Strumenti per amalgama
Amalgam instruments

1202-2
Otturatore universale cilindrico con punta zigrinata
Universal cylindric filling instrument with serrated tips

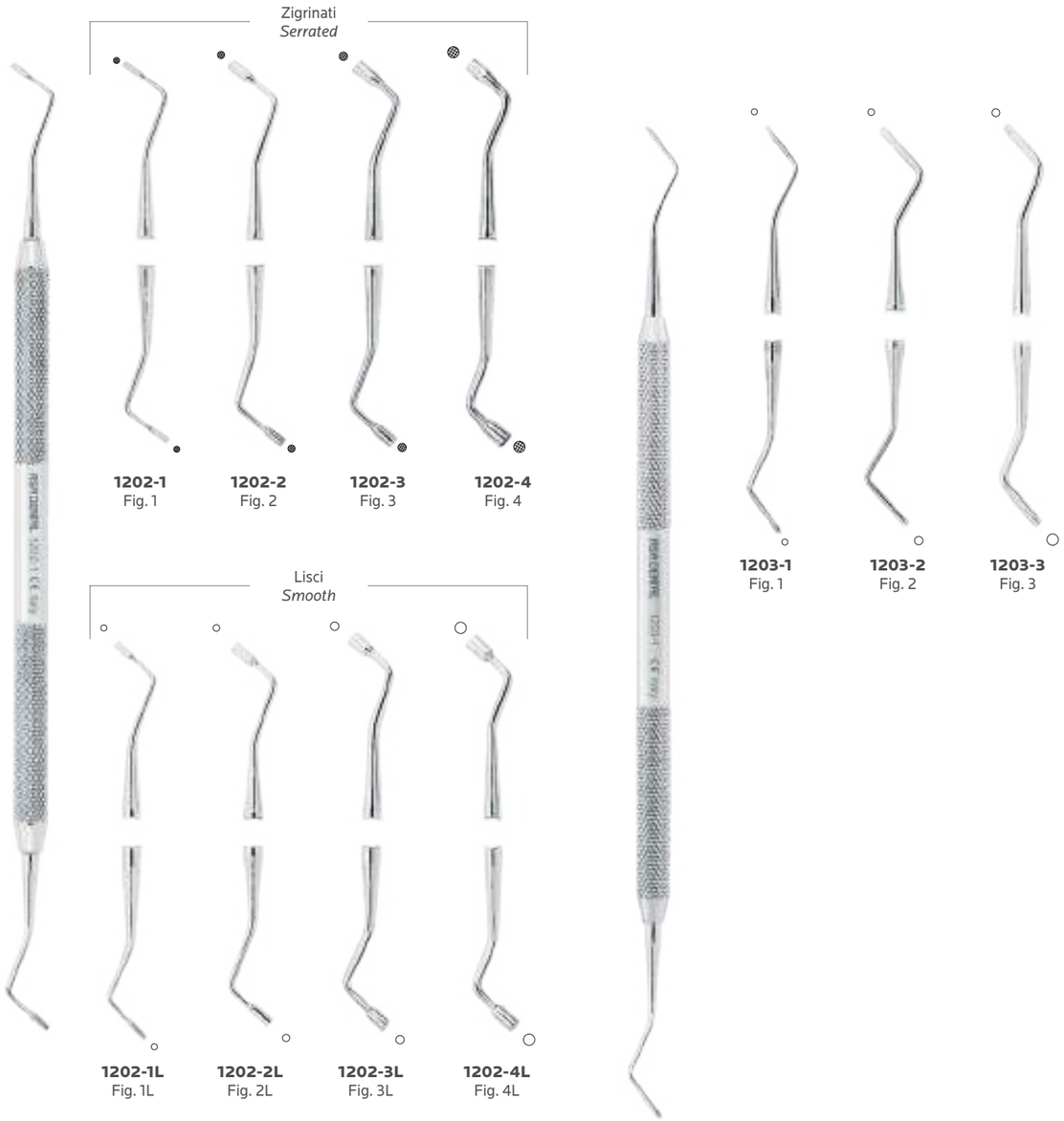

1202-1 Fig. 1
1202-2 Fig. 2
1202-3 Fig. 3
1202-4 Fig. 4
1202-1L Fig. 1L
1202-2L Fig. 2L
1202-3L Fig. 3L
1202-4L Fig. 4L
1203-1 Fig. 1
1203-2 Fig. 2
1203-3 Fig. 3

Otturatori
Filling Instruments

Strumenti per amalgama
Amalgam instruments

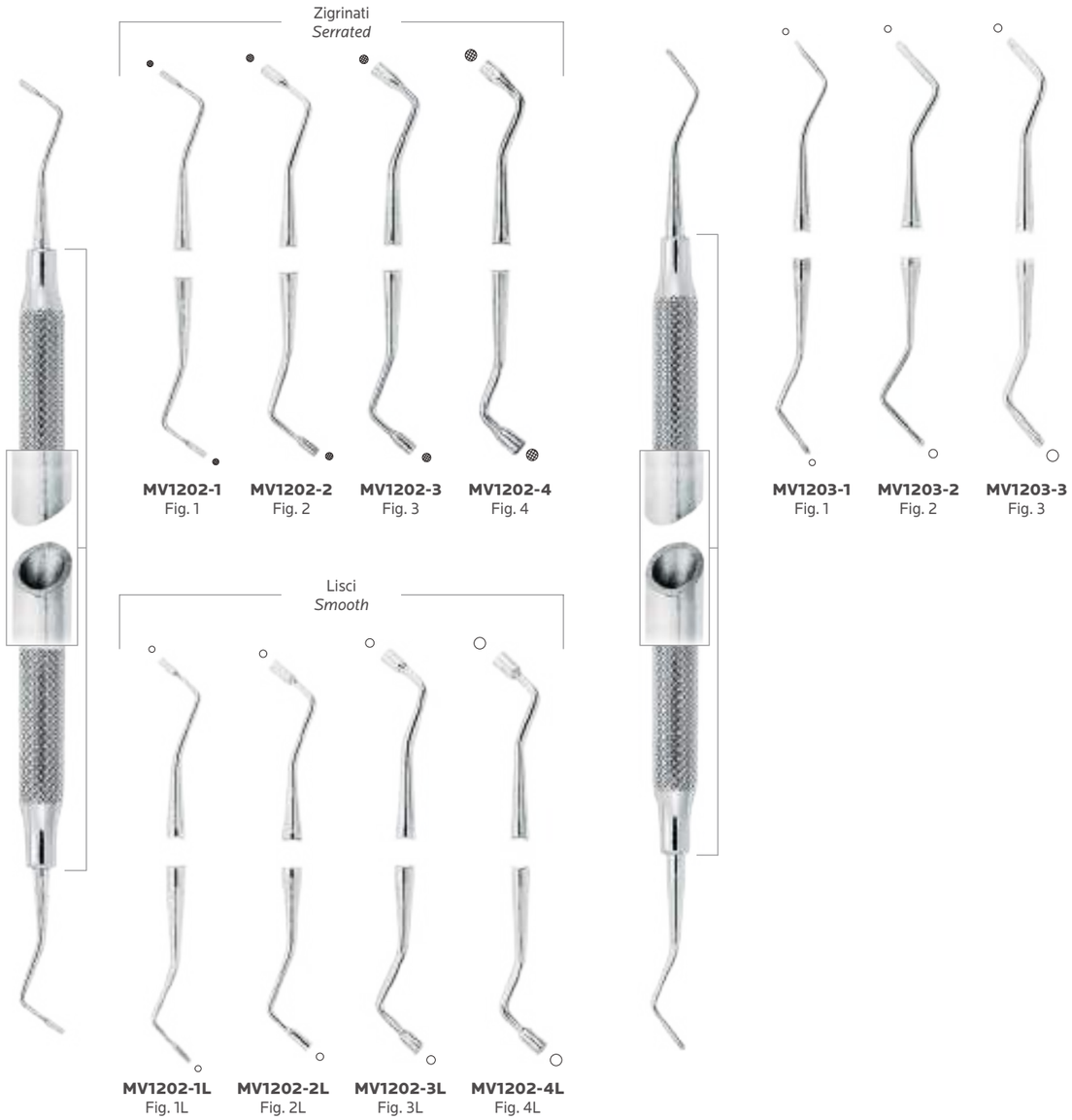

MV1202-1 Fig. 1
MV1202-2 Fig. 2
MV1202-3 Fig. 3
MV1202-4 Fig. 4
MV1202-1L Fig. 1L
MV1202-2L Fig. 2L
MV1202-3L Fig. 3L
MV1202-4L Fig. 4L
MV1203-1 Fig. 1
MV1203-2 Fig. 2
MV1203-3 Fig. 3

Otturatori
Filling Instruments

Strumenti per amalgama
Amalgam instruments

1205-1
Fig. 1
Ward

1205-2
Fig. 2
Ward

1211-0T
Fig. 0T
Tanner

1211-1T
Fig. 1T
Tanner

1211-2T
Fig. 2T
Tanner

1211-3T
Fig. 3T
Tanner

1212-01
Fig. 01
Marquette

1213-H1
Fig. H1
Hollenback

1213-H2
Fig. H2
Hollenback

1213-H3
Fig. H3
Hollenback

1213-H4
Fig. H4
Hollenback

Otturatori
Filling Instruments

Strumenti per amalgama
Amalgam instruments

MV1205-1
Fig. 1
Ward

MV1205-2
Fig. 2
Ward

MV1211-0T
Fig. 0T
Tanner

MV1211-1T
Fig. 1T
Tanner

MV1211-2T
Fig. 2T
Tanner

MV1211-3T
Fig. 3T
Tanner

MV1212-01
Fig. 01
Marquette

MV1213-H1
Fig. H1
Hollenback

MV1213-H2
Fig. H2
Hollenback

MV1213-H3
Fig. H3
Hollenback

MV1213-H4
Fig. H4
Hollenback

Otturatori
Filling Instruments

Strumenti per amalgama Markley
Markley amalgam instruments

S1400
Serie da 6 pezzi
Set of 6

1400-1
Fig. 1
Markley

1400-2
Fig. 2
Markley

1400-3
Fig. 3
Markley

1400-4
Fig. 4
Markley

1400-5
Fig. 5
Markley

1400-6
Fig. 6
Markley

Otturatori
Filling Instruments

Strumenti per amalgama Markley
Markley amalgam instruments

ASA LIGHT

SMV1400
Serie da 6 pezzi
Set of 6

MV1400-1
Fig. 1
Markley

MV1400-2
Fig. 2
Markley

MV1400-3
Fig. 3
Markley

MV1400-4
Fig. 4
Markley

MV1400-5
Fig. 5
Markley

MV1400-6
Fig. 6
Markley

Otturatori
Filling Instruments

Strumenti per amalgama Foc
Foc amalgam instruments



1401-0	1401-0S	1401-1	1401-1S	1401-2	1401-2S
Fig. 0	Fig. 0S	Fig. 1	Fig. 1S	Fig. 2	Fig. 2S
Foc	Foc	Foc	Foc	Foc	Foc

ASA DENTAL
Conservativa Restorative

Otturatori
Filling Instruments

Strumenti per amalgama Foc
Foc amalgam instruments

LEONARDO

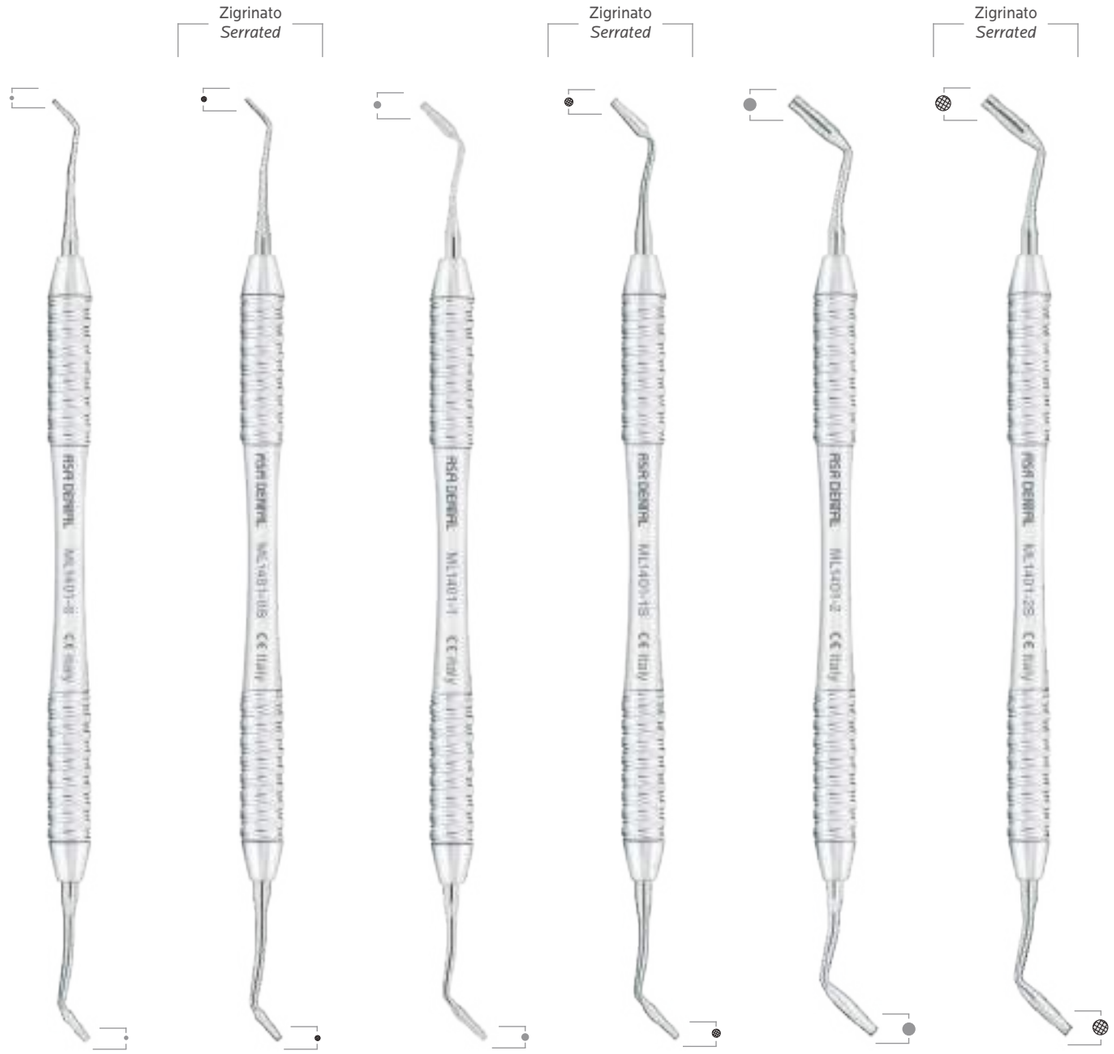

ML1401-0	ML1401-0S	ML1401-1	ML1401-1S	ML1401-2	ML1401-2S
Fig. 0	Fig. 0S	Fig. 1	Fig. 1S	Fig. 2	Fig. 2S
Foc	Foc	Foc	Foc	Foc	Foc

Otturatori
Filling Instruments

Brunitori
Burnishers

1214-3
Brunitore Ladmore
Ladmore burnisher

1204-1
Fig. 1
Westcott

1204-2
Fig. 2
Westcott

1214-2
Fig. 2
Ladmore

1214-3
Fig. 3
Ladmore

1215-18
Fig. 18
Ball

1215-27S
Fig. 26-27S
Ball

1215-29
Fig. 27-29
Ball

1214-A
Fig. A

1215-W3
Fig. W3

1220-B2
Fig. NYU/B2

1221-31
Fig. 2/31

ASA DENTAL
Conservativa Restorative

Otturatori
Filling Instruments

Brunitori
Burnishers

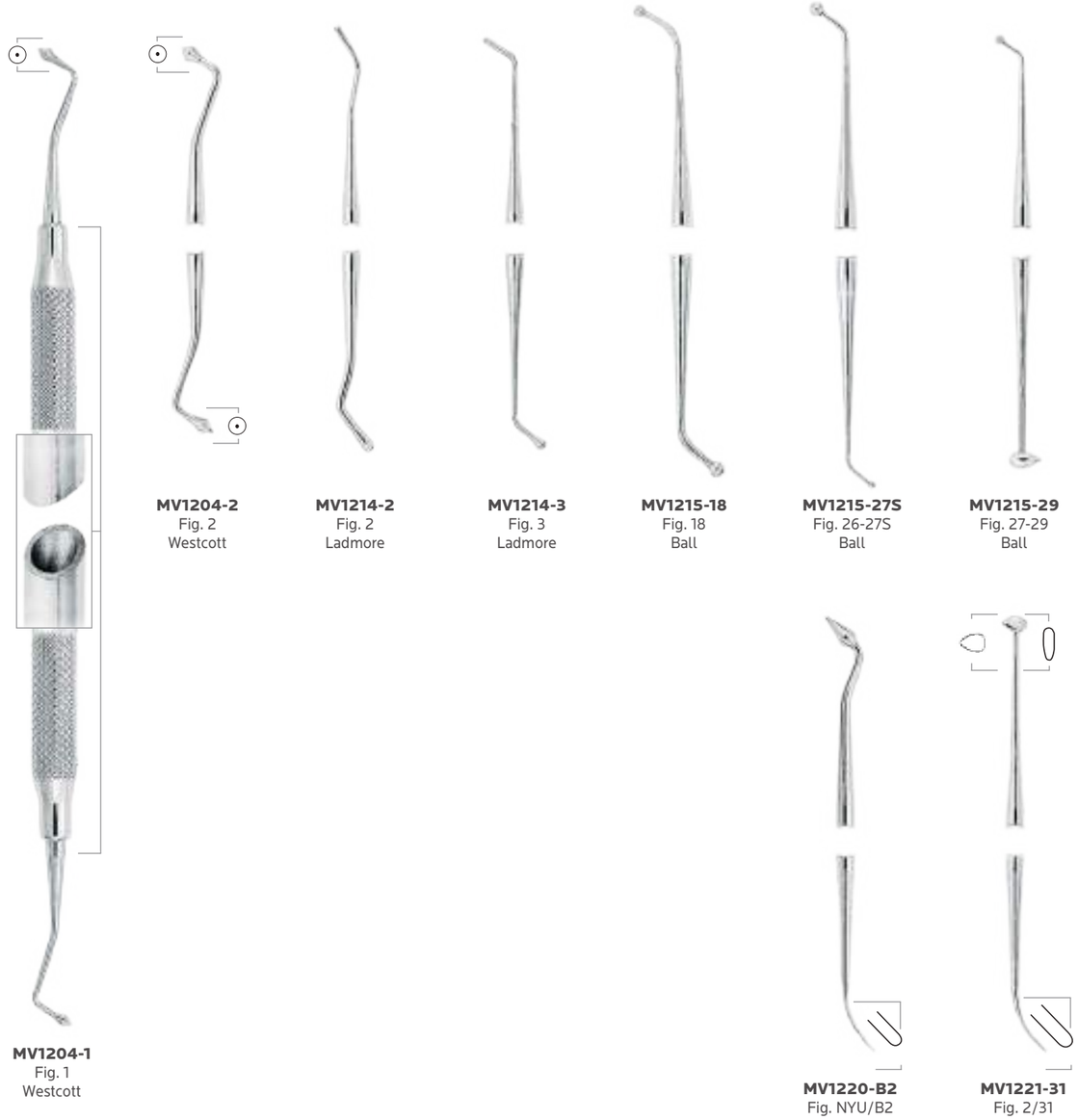

MV1204-1
Fig. 1
Westcott

MV1204-2
Fig. 2
Westcott

MV1214-2
Fig. 2
Ladmore

MV1214-3
Fig. 3
Ladmore

MV1215-18
Fig. 18
Ball

MV1215-27S
Fig. 26-27S
Ball

MV1215-29
Fig. 27-29
Ball

MV1220-B2
Fig. NYU/B2

MV1221-31
Fig. 2/31

Strumenti per composito Felt
Felt composite instruments

Non utilizzare bagni ad ultrasuoni
Do not use ultrasonic baths

S1220
Serie da 6 pezzi
Set of 6

Alluminio
Aluminium

1220-1
Fig. 1
Felt

1220-2
Fig. 2
Felt

1220-3
Fig. 3
Felt

1220-4
Fig. 4
Felt

1220-5
Fig. 5
Felt

1220-6
Fig. 6
Felt

Strumenti per otturazioni plastiche con punte rivestite al nitruro di titanio
Plastic filling instruments with titanium nitride lined tips

TITANIUM GOLD FINISH

1208T-1
Fig. 1

1208T-2
Fig. 2

1208T-3
Fig. 3

1209T-2
Fig. 2

1210T-2
Fig. 2

AL2735
Pozzetti in plastica per miscelazione, 12 cavità, misura mm. 70x54x6 confezione da 1000 pezzi
Disposable mixing trays with 12 wells, dimensions mm. 70x54x6 - package of 1000

AL2736
Spatoline in plastica in confezioni da 100 pezzi
Plastic mixing spatulas package of 100

Strumenti per Otturazioni Plastiche
Plastic Filling Instruments

1210-2
Spatola per otturazioni plastiche
Plastic filling instrument



1210-1
Fig. 1

1210-2
Fig. 2

1210-3
Fig. 3

1209-1
Fig. 1

1209-2
Fig. 2

1209-3
Fig. 3

1206-1
Fig. 1

1206-2
Fig. 2

1207-1
Fig. 1

1207-2
Fig. 2

1208-1
Fig. 1

1208-2
Fig. 2

1208-3
Fig. 3

Strumenti per Otturazioni Plastiche
Plastic Filling Instruments

ASA LIGHT

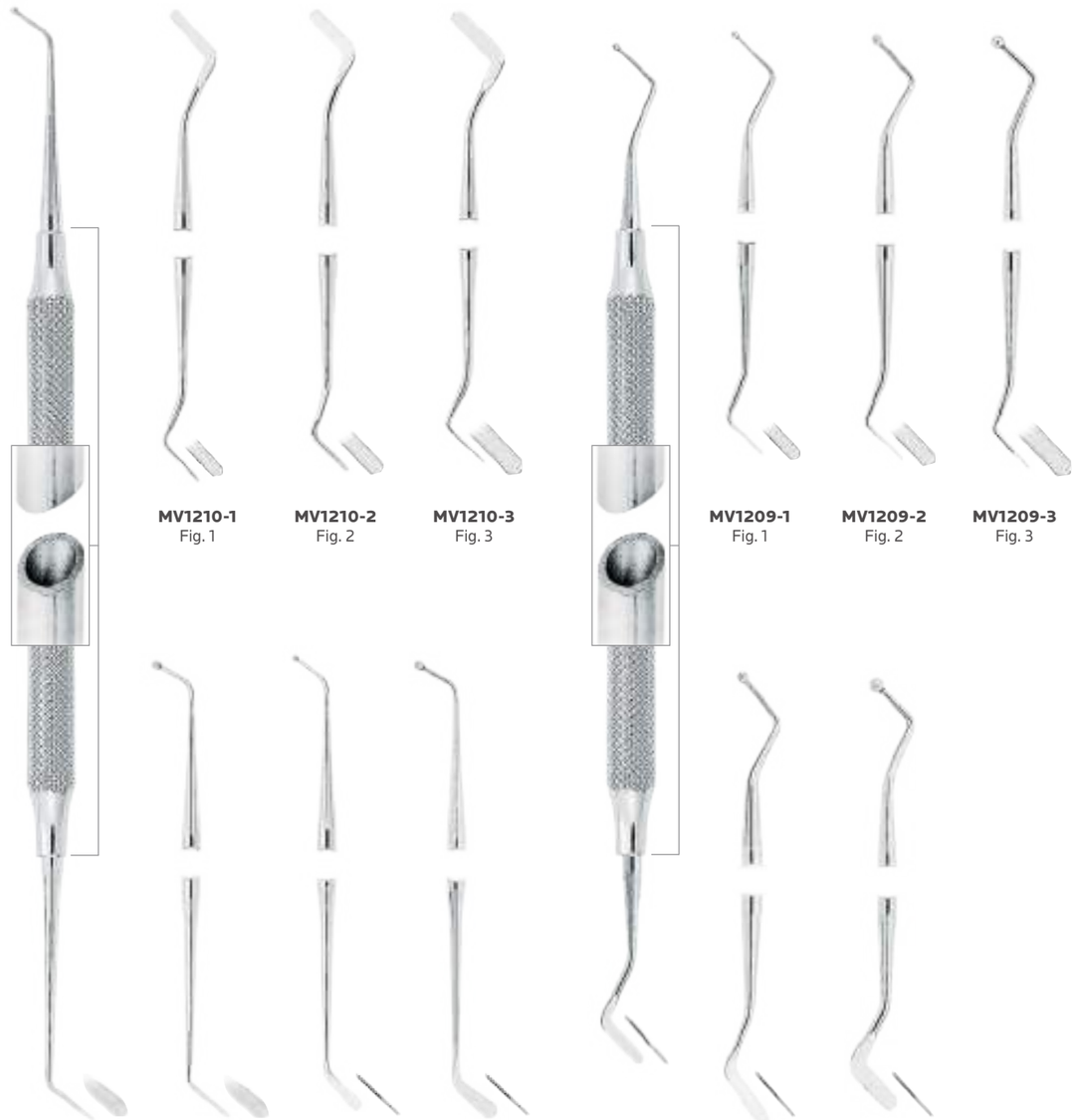

MV1210-1
Fig. 1

MV1210-2
Fig. 2

MV1210-3
Fig. 3

MV1209-1
Fig. 1

MV1209-2
Fig. 2

MV1209-3
Fig. 3

MV1206-1
Fig. 1

MV1206-2
Fig. 2

MV1207-1
Fig. 1

MV1207-2
Fig. 2

MV1208-1
Fig. 1

MV1208-2
Fig. 2

MV1208-3
Fig. 3

Strumenti per Otturazioni Plastiche
Plastic Filling Instruments

1216-1
Fig. 1
Woodson

1216-2
Fig. 2
Woodson

1216-3
Fig. 3
Woodson

1217-11
Fig. 11

1218-6
Fig. 6

1219-179
Fig. 179

MV1216-1
Fig. 1
Woodson

MV1216-2
Fig. 2
Woodson

MV1216-3
Fig. 3
Woodson

MV1217-11
Fig. 11

MV1218-6
Fig. 6

MV1219-179
Fig. 179

ASA DENTAL
Conservativa Restorative

Strumenti per Modellare e Rifinire Otturazioni
Amalgam Carvers

1500-02
Modellatore fine per
otturazioni Hollenback fig. 1/2
Hollenback small
amalgam carver fig.1/2

1500-02
Fig. 1/2
Hollenback

1500-3
Fig. 3
Hollenback

1501-1
Fig. 1
Ward

1500-3S
Fig. 3S
Hollenback

1501-1S
Fig. 1S
Ward

1501-2
Fig. 2
Ward

MV1500-02
Fig. 1/2
Hollenback

MV1500-3
Fig. 3
Hollenback

MV1500-3S
Fig. 3S
Hollenback

MV1501-1
Fig. 1
Ward

MV1501-1S
Fig. 1S
Ward

MV1501-2
Fig. 2
Ward

Strumenti per Modellare e Rifinire Otturazioni
Amalgam Carvers

1502-1
Fig. 1
Frahm

1503-2
Fig.2
USC

1504-1
Fig. 1
Interproximal

1504-2
Fig. 2
Interproximal
Off-Angle

1505-A
Fig. SHO-A

1505-3
Fig. 3-SHO

1506-104
Fig. 104

1507-8
Fig. 8
Wiland

Strumenti per Modellare e Rifinire Otturazioni
Amalgam Carvers

MV1502-1
Fig. 1
Frahm

MV1507-8
Fig. 8
Wiland

MV1507-8
Modellatore per otturazioni interprossimali Wiland
Wiland amalgam carver for interproximal fillings

1310-1
Strumento per inserimento filo retrattore
Instrument for retractor wire

Strumenti per filo retrattore
Instruments for retractor wire

1310-1

1310-2

Strumenti per Trattamento Conservativo
Operative Instruments

1355-1
mm. 2
Luniatschek

Porta-tamponi
Gauze packers

1355-2
mm. 3
Luniatschek

Applicatori per sottofondo
Placement instruments

1301 **1302** **MV1301** **MV1302**

Strumento per l'applicazione di tinture e medicamenti
Instrument for subgingival application of tinctures and medicaments

1300 **1303**
Orban Loop

Strumenti per Modellare e Rifinire Otturazioni
Amalgam Carvers

1600-3
Modellatore cleoide-discoide parte lavorante ovale
Cleoids-discoids amalgam carver, oval working tip

Cleoids-Discoids

Cleoids-Discoids

1600-1 Fig. 1 **1600-2** Fig. 2 **1600-3** Fig. 3 **1600-4** Fig. 4 **MV1600-1** Fig. 1 **MV1600-2** Fig. 2 **MV1600-3** Fig. 3 **MV1600-4** Fig. 4

Strumenti da Smalto
Cavity Preparation Instruments

1601-1
Fig. 1
Black/26

Distal

1603-1
Fig. 1
Black/53-54

1603-2
Fig. 2
Black/51-52

1604-02
Fig. 1/2
Wedelstaet

1604-04
Fig. 3/4
Wedelstaet

1604-06
Fig. 5/6
Wedelstaet

Finitori per bordi gengivali
Gingival margin trimmers

1601-2
Fig. 2
Black/27

Mesial

1601-3
Fig. 3
Black/28

Distal

1601-4
Fig. 4
Black/29

Mesial

1602-1
Fig. 1
Black/77-78

Distal

1602-2
Fig. 2
Black/79-80

Mesial

Strumenti da Smalto
Cavity Preparation Instruments

MV1601-1
Fig. 1
Black/26

Distal

MV1603-1
Fig. 1
Black/53-54

MV1603-2
Fig. 2
Black/51-52

MV1604-02
Fig. 1/2
Wedelstaet

MV1604-04
Fig. 3/4
Wedelstaet

MV1604-06
Fig. 5/6
Wedelstaet

Finitori per bordi gengivali
Gingival margin trimmers

MV1601-2
Fig. 2
Black/27

Mesial

MV1601-3
Fig. 3
Black/28

Distal

MV1601-4
Fig. 4
Black/29

Mesial

MV1602-1
Fig. 1
Black/77-78

Distal

MV1602-2
Fig. 2
Black/79-80

Mesial

Escavatori
Excavators

S1700
Serie da 5 pezzi
Fig. 0, 1, 2, 3, 4
Set of 5
Fig. 0, 1, 2, 3, 4

S1700-0
Serie da 5 pezzi Fig. 0
Set of 5 Fig. 0

S1700-1
Serie da 5 pezzi Fig. 1
Set of 5 Fig. 1

S1700-2
Serie da 5 pezzi Fig. 2
Set of 5 Fig. 2

S1700-3
Serie da 5 pezzi Fig. 3
Set of 5 Fig. 3

S1700-4
Serie da 5 pezzi Fig. 4
Set of 5 Fig. 4

1700-0
Fig. 0

1700-1
Fig. 1

1700-2
Fig. 2

1700-3
Fig. 3

1700-4
Fig. 4

1701-1
Fig. 1

1701-2
Fig. 2

Escavatori
Excavators

MV1700-1
Escavatore per rimozione manuale di tessuto carioso
Excavator for manual removal of decay tissue

SMV1700
Serie da 5 pezzi
Fig. 0, 1, 2, 3, 4
Set of 5
Fig. 0, 1, 2, 3, 4

MV1700-0
Fig. 0

MV1700-1
Fig. 1

MV1700-2
Fig. 2

MV1700-3
Fig. 3

MV1700-4
Fig. 4

MV1701-1
Fig. 1

MV1701-2
Fig. 2

Escavatori
Excavators

1702-6
Fig. 6

1707-39
Fig. 38/39



1703-14 Fig. 14 | **1704-17** Fig. 17 | **1704-17W** Fig. 17W Oval spoon | **1705-18** Fig. 18 | **1705-18W** Fig. 18W Oval spoon | **1706-19** Fig. 19 | **1706-19W** Fig. 19W Oval spoon

1703-14
Escavatore a forma angolare con punta arrotondata
Angular shaped excavator with rounded tip

1709-31L Fig. 31L | **1709-32L** Fig. 32L | **1709-33L** Fig. 33L

ASA DENTAL
Conservativa Restorative

Escavatori
Excavators

ASA LIGHT

MV1702-6
Fig. 6

MV1707-39
Fig. 38/39



MV1703-14 Fig. 14 | **MV1704-17** Fig. 17 | **MV1704-17W** Fig. 17W Oval spoon | **MV1705-18** Fig. 18 | **MV1705-18W** Fig. 18W Oval spoon | **MV1706-19** Fig. 19 | **MV1706-19W** Fig. 19W Oval spoon

MV1709-31L Fig. 31L | **MV1709-32L** Fig. 32L | **MV1709-33L** Fig. 33L

Escavatori
Excavators

Mod. SS. White
SS. White type

S1710-6
Serie da 6 pezzi
Set of 6

1710-17
Escavatore per rimozione manuale di tessuto carioso
Excavator for manual removal of decay tissue

1710-5
Fig. 5

1710-14
Fig. 14

1710-17
Fig. 17

1710-18
Fig. 18

1710-19
Fig. 19

1710-20
Fig. 20

Escavatori
Excavators

1711-243
Fig. 243
ASH

1711-G2
Fig. G2
ASH

1711-1
Fig. 1
Darby-Perry

1711-2
Fig. 2
Darby-Perry

1711-11
Fig. 11
Darby-Perry

1711-12
Fig. 12
Darby-Perry

1711-21
Fig. 21
Darby-Perry

1711-22
Fig. 22
Darby-Perry

1711-31
Fig. 31
Darby-Perry

1711-32
Fig. 32
Darby-Perry

1711-41
Fig. 41
Darby-Perry

1711-42
Fig. 42
Darby-Perry

Escavatori
Excavators

LEONARDO

Mod. SS. White
SS. White type

SML1710-6
Serie da 6 pezzi
Set of 6

Contenuto/*Contents:*
ML1710-5, ML1710-14, ML1710-17, ML1710-18, ML1710-19, ML1710-20

1 mm | 1,2 mm | 1 mm | 1,2 mm | 1,6 mm | 2 mm

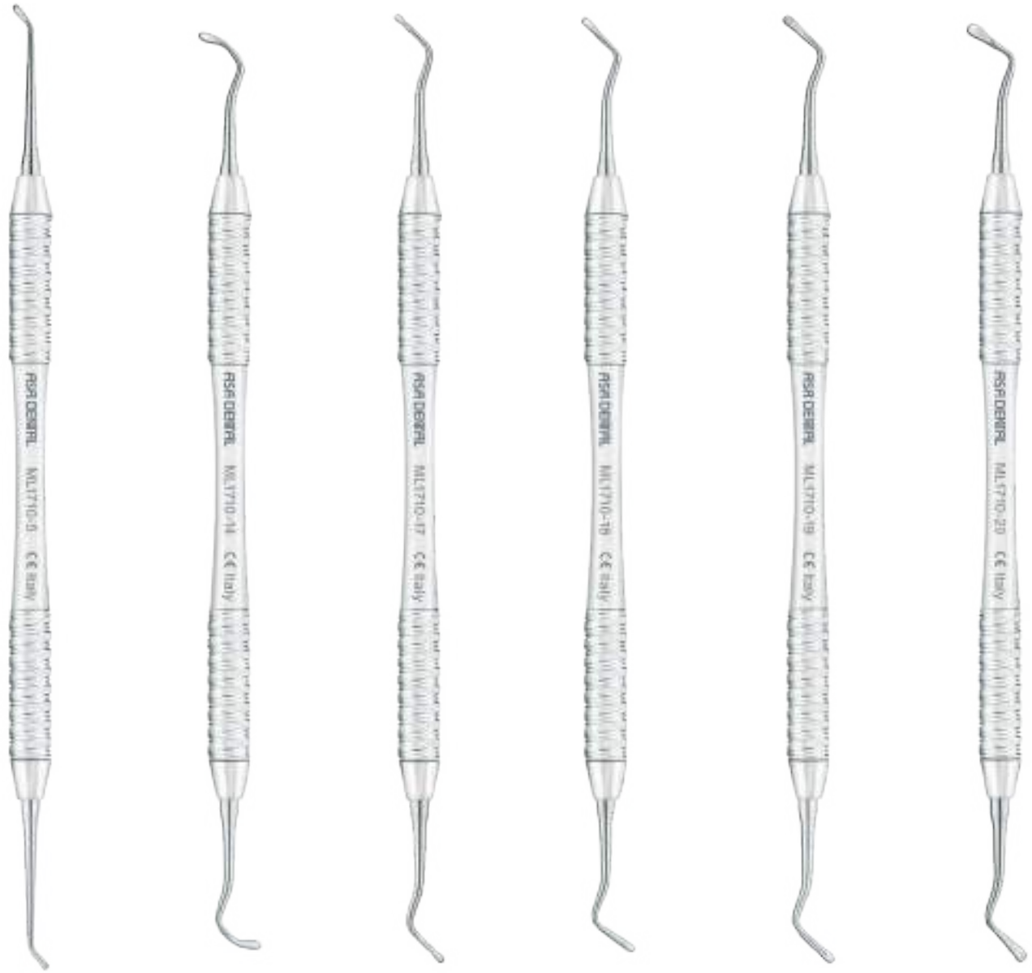

ML1710-5
Fig. 5

ML1710-14
Fig. 14

ML1710-17
Fig. 17

ML1710-18
Fig. 18

ML1710-19
Fig. 19

ML1710-20
Fig. 20

Escavatori
Excavators

LEONARDO

ML1711-11
Escavatore per rimozione manuale di tessuto carioso
Excavator for manual removal of decay tissue

1 mm | 1,4 mm | 0,8 mm | 0,8 mm | 1 mm | 1 mm | 1,2 mm

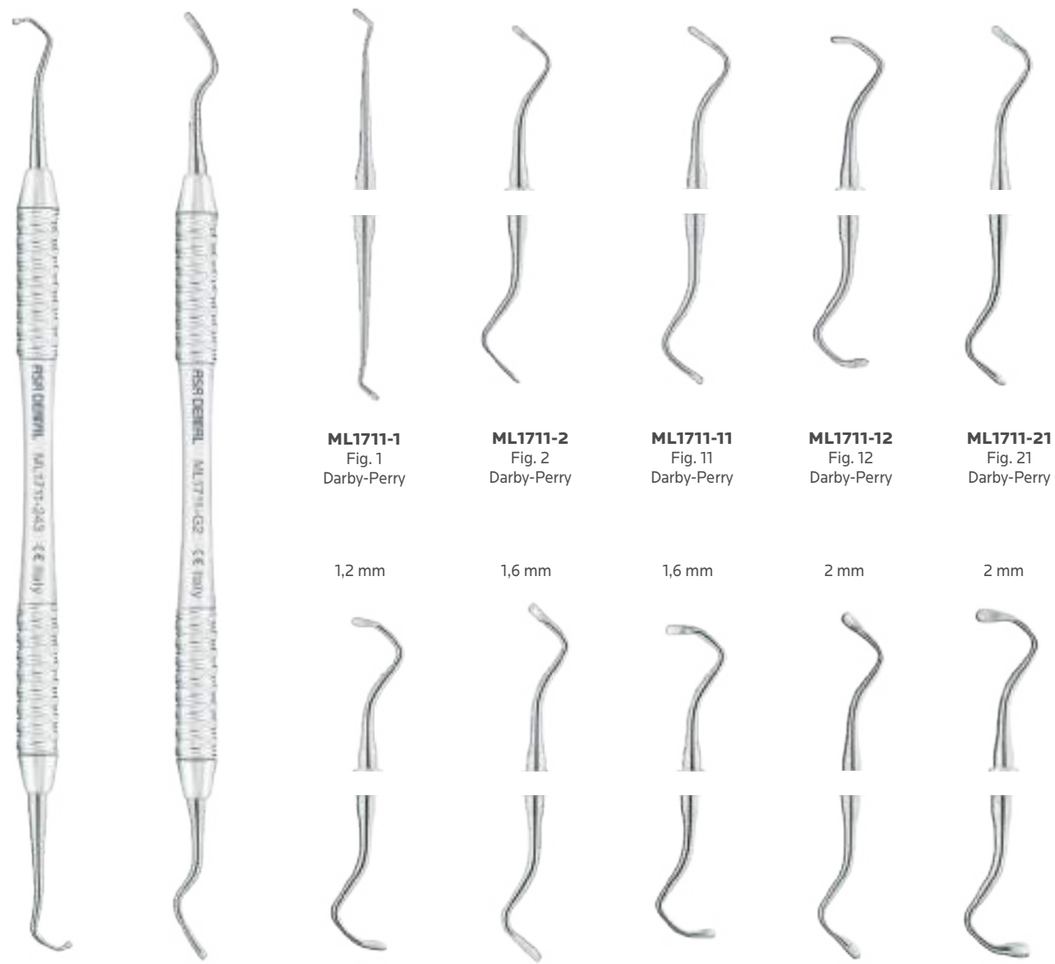

ML1711-1
Fig. 1
Darby-Perry

ML1711-2
Fig. 2
Darby-Perry

ML1711-11
Fig. 11
Darby-Perry

ML1711-12
Fig. 12
Darby-Perry

ML1711-21
Fig. 21
Darby-Perry

1,2 mm | 1,6 mm | 1,6 mm | 2 mm | 2 mm

ML1711-243
Fig. 243
ASH

ML1711-G2
Fig. G2
ASH

ML1711-22
Fig. 22
Darby-Perry

ML1711-31
Fig. 31
Darby-Perry

ML1711-32
Fig. 32
Darby-Perry

ML1711-41
Fig. 41
Darby-Perry

ML1711-42
Fig. 42
Darby-Perry

Strumenti per Corone
Crown Instruments

Martelletti levacorone
Crown removers

Completo con 3 punte
Complete with 3 attachments



2306 **2307** **2308**

Punte
Attachments

2305-D

2305-D
Estrattore per ponti e corone
Crowns and bridges remover

Levacorone e apricorone
Crown Spreader, Crown Remover

2320

Strumento levacorone e apricorone.
Strumento speciale per aprire le corone dopo la separazione, funzionamento facile e sicuro
Crown Spreader, Crown Remover. Special instrument for crown spreading after separating, simple and safe operation

Martelletti levacorone
Crown removers

Completi con 2 punte
Complete with 2 attachments

2301 **2302**

Punte
Attachments

2300-S **2300-D**

Strumenti per Corone
Crown Instruments

Calibro decimale
Decimal caliper

2555
Boley
cm. 14

Misurazione
Measuring range } 0-100 mm.

2550-1
Per cera
For wax

2550-2
Per metallo
For metal

Misurazione:
Measuring range:
0-10 mm.

Iwanson

Pinze per togliere anelli di rame
Copper rings removing pliers

Retta
Straight

2331-1
Furrer
cm.16

Curva
Curved

2331-2
Furrer
cm.16

Strumenti per Corone
Crown Instruments

2340-1
Fig. 1

2340-2
Fig. 2

Apricorone
Crown spreaders

2340-0
Fig. 0

2340-3
Fig. 3
Universal

Pinzette per carta da articolazione
Articulating paper forceps

0670
Miller
cm.15

0671
cm.15

ASA DENTAL
Conservativa Restorative

Strumenti per Corone
Crown Instruments

a	3,3 mm
b	4 mm

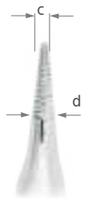

c	2,3 mm
d	3 mm

2500-1
Böhm
cm.11,5

a	4,4 mm
b	5 mm



c	3,4 mm
d	3,8 mm

Pinze telescopiche per corone
Telescope crown pliers

2500-2
Böhm
cm.14,5

Rette
Straight

0510-1
Fig. 1
Kelly
cm.14

Rette
Straight

0500-1
Fig. 1
Halstead-Mosquito
cm. 12

Rette
Straight

0501-1
Fig. 1
Micro-Mosquito
cm. 10

Forbici Universali - Forbici per Corone - Forbici per foglio d'oro
Foil, Wire and Plate Scissors - Crown Scissors - Scissors for gold foils

Rette
Straight

0300-1
Fig. 1
cm. 12

Forbici per foglio d'oro
Scissors for gold foils

Con lame al carburo di tungsteno
With tungsten carbide blades

5700TC
cm. 12
Universal

5700
cm. 12
Universal

una lama dentellata
one blade serrated

Rette, una lama dentellata
Straight, one blade serrated

5600-1
Fig. 1
cm. 10,5

Curve, una lama dentellata
Curved, one blade serrated

5600-2
Fig. 2
cm. 10,5

Rette
Straight

5601-1
Fig. 1
cm. 10,5

Curve
Curved

5601-2
Fig. 2
cm. 10,5

ASA DENTAL
Conservativa Restorative

Porta Matrici
Matrix Retainers

Inserimento corretto del portamatrice sul molare
Correct placement of matrix retainer on molar

3070-5
Fig. 5
Ivory 8
mm 5

3070-6
Fig. 6
Ivory 8
mm 6

3070-7
Fig. 7
Ivory 8
mm 7

3071
Ivory 8 N

3072
Didner 8 P

3073-1
Fig. 1
Tofflemire-Universal

3073-2
Fig. 2
Tofflemire-Junior

3073-3
Fig. 3
Tofflemire-Senior

3073-1
Portamatrice universale Tofflemire
Tofflemire universal matrix retainer

Matrici
Matrix Bands

3082-6
Matrice a nastro
Matrix band

3082-5
mm. 5 x cm. 100

3070-5
3071
3072
3073-1
3073-2
3073-3

3082-6
mm. 6 x cm. 100

3070-6
3070-7
3071
3072
3073-1
3073-2
3073-3

3082-7
mm. 7 x cm. 100

3070-7
3071
3072
3073-1
3073-2
3073-3

Per porta matrici:
For matrix retainers:

Assortiti in confezione da 12 pz
Assorted in package of 12

3081
Tofflemire

Contenuto/*Contents:*
3081-1, 3081-2, 3081-3

Confezione da 12 pz per tipo
12 each per package

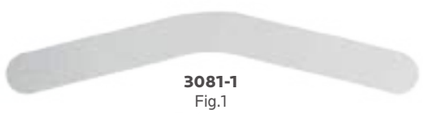

3081-1
Fig.1
Tofflemire

3081-2
Fig.2
Tofflemire

3081-3
Fig.3
Tofflemire

Conservativa
Restorative

Selezione Strumenti per Composito Asa Comp
Asa Comp Composite Instruments selection

MADE IN ITALY

ASA DENTAL
MAKE PEOPLE SMILE

Strategia
I compositi sono molti, ve ne sono di più "morbidi" e di più "duri" e sono impiegati con successo su tutte le classi di otturazione/ricostruzione. Per quanto strano possa sembrare, la migliore strategia di azione consiste nell'uso di strumenti "normali", in acciaio, pochi nel numero e nelle forme. I tre fattori Velocità, Manualità e Forma dello strumento, sono infatti conciliabili solo con l'impiego di un ridotto numero di strumenti che permetta una rapida scelta ed una facile modellazione e compattazione del materiale.

Numero e forma degli strumenti
I fabbricanti mettono a disposizione degli operatori odontoiatrici un numero elevato di strumenti di forma e materiali costruttivi diversi; nella realtà per poter lavorare efficacemente il composito sono sufficienti pochi strumenti ed ovviamente una buona esperienza.
Il numero di strumenti si riduce quindi a soli 7 con una varietà in dimensioni e forme notevoli.
- 1 strumento a spatola per l'applicazione e modellazione;
- 1 strumento a condensatore per la compattazione del materiale;
- 1 strumento a cono per la modellazione delle facce occlusali e margini o per la caratterizzazione delle facce labiali;
- 1 spatola per la separazione degli spazi interprossimali;
- 1 strumento a sonda per la modellazione dei solchi o per la caratterizzazione.

A questi strumenti di per sé già sufficienti aggiungiamo:
- 1 strumento a condensatore di dimensioni diverse dal primo;
- 1 strumento a lama per l'asportazione di materiale più resistente.

Con questi 7 strumenti si può affrontare qualsiasi lavorazione con qualsiasi materiale composito.
ASA DENTAL ha realizzato un set che contiene questi 7 strumenti ed un set di 15 strumenti, aggiungendo 8 forme e dimensioni alternative, là dove l'esperienza e la routine permettano al professionista di muoversi ugualmente con rapidità ma avendo a disposizione una scelta più ampia.

Trattamento e durata
Per la lavorazione del composito si possono utilizzare strumenti in acciaio inossidabile.
L'unica, ed inderogabile, regola da osservare è che gli strumenti devono essere riservati solo ed esclusivamente alla lavorazione del composito. Inoltre, se già per tutti gli strumenti a mano sono da adottare particolari provvedimenti, per questi si dovranno utilizzare procedure di pulizia/disinfezione, sterilizzazione e conservazione separate da tutti gli altri.
Questo trattamento come dire "da gioiello" dovrà esser loro riservato non tanto per il valore intrinseco degli strumenti, ma per mantenere inalterate le loro caratteristiche funzionali dove l'integrità della forma e della superficie hanno il ruolo di maggior rilievo.

Strategy
There are many types or brands of composites, some "softer" some "harder," and all are successfully employed for all classes of fillings or restorations. As strange as it might seem, the best strategy is to use only a few "traditional" steel instruments in different shapes. The three instruments factors - Speed, Handling and Shape - are compatible only when employing a reduced number of instruments allowing a swift choice, as well as a smooth material compaction and shaping. For years, ASA DENTAL has been known for offering a healthy balance between price and quality, as more and more dentists demand better products on an affordable budget.

Number and shape of instruments
Manufacturers provide dentists with a high number of instruments in different shapes and materials; in reality, what is necessary to effectively place composite is a few instruments and of course, experience.
Therefore, the number of instruments is reduced to only 7 with a wide range of sizes and shapes:
- 1 spatula instrument for delivery and molding;
- 1 condenser instrument for material compaction;
- 1 cone shaped instrument for molding the occlusal surface and margins, also for the characterization of the labial surfaces;
- 1 spatula for the separation of the interproximal spaces;
- 1 probe instrument for molding or characterizing sulci.

To these instruments, which would be already be suffcient, we have added the following:
- 1 condenser instrument in an additional size;
- 1 blade instrument to remove the most resistant material.

These 7 instruments are designed for any procedure, with any composite material.
ASA DENTAL has further added 8 instruments to the basic set of 7, with alternative shapes and sizes, and created a set of 15 instruments in total. These instruments are made so that experienced professionals can move just as quickly and efficiently, but with a wider selection. The instrument tips are made of stainless steel, and their competitive price/quality ratio makes the set affordable to everyone.

Treatment and life span
For composite procedures it has been recommended to use stainless steel instruments. However, it is required that these specific instruments are used exclusively for the composite. As with all dental instruments universal measures must be applied, however, with these specific instruments there are particular cleaning/disinfection, sterilization and storing procedures that must be additionally applied.
The "first class" treatment they receive is not due to their specific value. Rather, these steps are taken to just maintain their functional characteristics, where the integrity of shape and useable surface is the most important.

ASA DENTAL

Strumenti per composito Asa Comp Asa Comp composite instruments

S1222-7
Serie base di 7 strumenti per la lavorazione del composito
Set of 7 composite working instruments

Contiene/*Contents:*
5112-3, 0704-16D2, 1203-1, 1203-3,
1219-179, 1504-2, 5153-1

S1222-15
Serie di 15 strumenti per la lavorazione del composito. La serie contiene gli stessi sette strumenti della serie S1222-7 più otto strumenti che permettono lavorazioni più mirate
Set of 15 composite working instruments. This set contains the same instruments of S1222-7 plus eight instruments for more specifical uses

Contiene/Contents:
5112-3, 0704-16D2, 1203-1, 1203-3, 1219-179, 1504-2, 5153-1,
1220-B2, 1201-1L, 1201-2L, 1401-1, 1213-H3, 5112-4, 1210-1, 1210-3

5112-3
ASA COM 1/1B

Punta ASA COM 1
Tip ASA COM 1

Molari e Premolari
Per la modellazione delle facce occlusali
Classe: NA - Universale

Molars and pre-molars
For the modeling of filling sides
Class: NA – Universal

Punta ASA COM 1B
Punta identica
alla ASA COM 1 ma
di dimensioni maggiori

Tip ASA COM 1B
Tip identical to
ASA COM 1 but
with bigger dimensions

Molari e Premolari
Per la modellazione delle facce occlusali
Classe: NA - Universale

Molars and pre-molars
For the modeling of filling sides
Class: NA – Universal

0704-16D2
ASA COM 2/2B

Punta ASA COM 2
Tip ASA COM 2

Molari e Premolari
Per la modellazione dei solchi occlusali
Classe: NA - Universale

Molars and pre-molars
For the modeling of filling sulcus
Classe: NA - universal

Punta ASA COM 2B
Punta lavorante identica
alla ASA COM 2 ma con
angolo semicircolare del gambo

Tip ASA COM 2B
Tip identical to
ASA COM 2 but
with a semicircular angle



Molari e Premolari
Per la modellazione dei solchi occlusali
Classe: NA - Universale

Molars and pre-molars
For the modeling of filling sulcus
Classe: NA - universal

1203-1
ASA COM 3/3B

Punta ASA COM 3
(punta semisferica)

Tip ASA COM 3
(semi-spherical tip)

Molari, Premolari, Incisivi e Canini
Per la condensazione
Per Classi: 1^ e 2^
Per Classi: 3^, 4^ e 5^ profonde

Molars, pre-molars, incisors and canines
For condensation
*For classes: 1^ and 2^*
*For classes: deep 3^, 4^ and 5^*

Punta ASA COM 3B
Punta identica
alla ASA COM 3 ma
di dimensioni maggiori

Tip ASA COM 3B
Tip identical to
ASA COM 3 but
with bigger dimensions

Molari, Premolari, Incisivi e Canini
Per la condensazione
Per Classi: 1^ e 2^
Per Classi: 3^, 4^ e 5^ profonde

Molars, pre-molars, incisors and canines
For condensation
*For classes: 1^ and 2^*
*For classes: deep 3^, 4^ and 5^*

1203-3
ASA COM 4/4B

Punta ASA COM 4
Punta identica
alla ASA COM 3B ma
di dimensioni maggiori

Tip ASA COM 4
Tip identical to
ASA COM 3B but
with bigger dimensions

Molari, Premolari, Incisivi e Canini
Per la condensazione
Per Classi: 1^ e 2^
Per Classi: 3^, 4^ e 5^ profonde

Molars, pre-molars, incisors and canines
For condensation
*For classes: 1^ and 2^*
*For classes: deep 3^, 4^ and 5^*

Punta ASA COM 4B
Punta identica
alla ASA COM 4 ma
di dimensioni maggiori

Tip ASA COM 4B
Tip identical to
ASA COM 4 but
with bigger dimensions

Molari, Premolari, Incisivi e Canini
Per la condensazione
Per Classi: 1^ e 2^
Per Classi: 3^, 4^ e 5^ profonde

Molars, pre-molars, incisors and canines
For condensation
*For classes: 1^ and 2^*
*For classes: deep 3^, 4^ and 5^*

Strumenti per composito Asa Comp Asa Comp composite instruments

1219-179
ASA COM 5/5B

Punta ASA COM 5
Tip ASA COM 5

Molari, Premolari, Incisivi e Canini
Per l'applicazione, stratificazione e modellazione
Per Classi: 1^, 2^, 3^, 4^ e 5^

Molars, pre-molars, incisors and canines
For application, stratification and modeling
*For classes: 1^, 2^,3^,4^ and 5^*

Punta ASA COM 5B
Punta lavorante identica alla ASA COM 5 ma con angolazione frontale

Tip ASA COM 5B
Tip identical to ASA COM 5 but with a frontal bend

Molari, Premolari, Incisivi e Canini
Per l'applicazione, stratificazione e modellazione
Per Classi: 1^, 2^, 3^, 4^ e 5^

Molars, pre-molars, incisors and canines
For application, stratification and modeling
*For classes: 1^, 2^,3^,4^ and 5^*

1504-2
ASA COM 6/6B

Punta ASA COM 6
Tip ASA COM 6

Molari, Premolari, Incisivi e Canini
Per la definizione nelle zone interprossimali
Per Classi: 2^, 3^, e 5^

Molars, pre-molars, incisors and canines
For definition in the interproximal areas
*For classes: 2^, 3^ and 5^*

Punta ASA COM 6B
Punta identica alla ASA COM 6 ma con angolazione opposta

Tip ASA COM 6B
Tip identical to ASA COM 6 but with an opposite bend

Molari, Premolari, Incisivi e Canini
Per la definizione nelle zone interprossimali
Per Classi: 2^, 3^, e 5^

Molars, pre-molars, incisors and canines
For definition in the interproximal areas
*For classes: 2^, 3^ and 5^*

Strumenti per composito Asa Comp Asa Comp composite instruments

5153-1
ASA COM 7/7B

Punta ASA COM 7
Tip ASA COM 7

Molari, Premolari, Incisivi e Canini
Per la lavorazione e definizione nelle zone gengivali
Utilizzabile anche in area interprossimale
Per Classi: 3^, 4^ e 5^

Molars, pre-molars, incisors and canines
For working and definition in the gum areas
Can also be used in the interproximal area
*For classes: 3^, 4^ and 5^*

Punta ASA COM 7B
Tip ASA COM 7B

Molari, Premolari, Incisivi e Canini
Per caratterizzazioni, lavorazioni nelle zone frontali, interprossimali e gengivali
Classe: NA - Universale

Molars, pre-molars, incisors and canines
For characterizations, working in the frontal, interproximal and gum areas
For classes: NA - Universal

1220-B2
ASA COM 8/8B

Punta ASA COM 8
Tip ASA COM 8

Molari, Premolari, Incisivi e Canini
Per la modellazione delle facce occlusali e per la lavorazione e modellazione delle facce labiali e margine libero
Classe: NA - Universale

Molars, pre-molars, incisors and canines
For the modeling of the filling sides and working and modeling of labial faces and free margins
Class: NA - Universal

Punta ASA COM 8B
Tip ASA COM 8B

Incisivi e Canini
Per la modellazione delle facce labiali; adatto anche per apposizione e lavorazione
Classe: NA - Universale

Incisors and canines
For the modeling of labial faces; can also be used for fitting and working
Class: NA – Universal

1201-1L
ASA COM 9/9B

Punta ASA COM 9
(punta piatta)

Tip ASA COM 9
(flat tip)

Molari, Premolari, Incisivi e Canini
Per la condensazione
Per Classi: 1^ e 2^
Per Classi: 3^, 4^ e 5^ profonde

Molars, pre-molars, incisors and canines
For condensation
*For classes: 1^ and 2^*
*For classes: deep 3^, 4^ and 5^*

Punta ASA COM 9B
Punta identica
alla ASA COM 9 ma
di dimensioni maggiori

Tip ASA COM 9B
Tip identical to
ASA COM 9 but
with bigger dimensions

Molari, Premolari, Incisivi e Canini
Per la condensazione
Per Classi: 1^ e 2^
Per Classi: 3^, 4^ e 5^ profonde

Molars, pre-molars, incisors and canines
For condensation
*For classes: 1^ and 2^*
*For classes: deep 3^, 4^ and 5^*

1201-2L
ASA COM 10/10B

Punta ASA COM 10
Punta identica
alla ASA COM 9B ma
di dimensioni maggiori

Tip ASA COM 10
Tip identical to
ASA COM 9B but
with bigger dimensions

Molari, Premolari, Incisivi e Canini
Per la condensazione
Per Classi: 1^ e 2^
Per Classi: 3^, 4^ e 5^ profonde

Molars, pre-molars, incisors and canines
For condensation
*For classes: 1^ and 2^*
*For classes: deep 3^, 4^ and 5^*

Punta ASA COM 10B
Punta identica
alla ASA COM 10 ma
di dimensioni maggiori

Tip ASA COM 10B
Tip identical to
ASA COM 10 but
with bigger dimensions

Molari, Premolari, Incisivi e Canini
Per la condensazione
Per Classi: 1^ e 2^
Per Classi: 3^, 4^ e 5^ profonde

Molars, pre-molars, incisors and canines
For condensation
*For classes: 1^ and 2^*
*For classes: deep 3^, 4^ and 5^*

ASA DENTAL
Strumenti per composito Asa Comp Asa Comp composite instruments

1401-1
ASA COM 11/11B

Punta ASA COM 11
Tip ASA COM 11

Molari e Premolari
Per la condensazione
Classe: NA - Universale

Molars and pre-molars
For the modeling of filling sides
Class: NA – Universal

Punta ASA COM 11B
Punta lavorante identica
alla ASA COM 10 ma
di dimensioni maggiori

Tip ASA COM 11B
Tip identical to
ASA COM 10 but
with bigger dimensions

Molari e Premolari
Per la condensazione
Classe: NA - Universale

Molars and pre-molars
For the modeling of filling sides
Class: NA – Universal

1213-H3
ASA COM 12/12B

Punta ASA COM 12
Tip ASA COM 12

Molari e Premolari
Per la condensazione
Classe: NA - Universale

Molars and pre-molars
For the modeling of filling sides
Class: NA – Universal

Punta ASA COM 12B
Punta identica
alla ASA COM 12 ma
con angolazione frontale

Tip ASA COM 12B
Tip identical to
ASA COM 12 but
with frontal curved angle

Molari e Premolari
Per la condensazione
Classe: NA - Universale

Molars and pre-molars
For the modeling of filling sides
Class: NA – Universal

5112-4
ASA COM 13/13B

Punta ASA COM 13
Tip ASA COM 13

Molari, Premolari, Incisivi e Canini
Per taglio, asportazione e modellazione
Classe: NA - Universale

Molars, pre-molars, incisors and canines
For cutting, extraction and modeling
For classes: NA - Universal

Punta ASA COM 13B
Tip ASA COM 13B

Molari, Premolari, Incisivi e Canini
Per taglio, asportazione e modellazione
Classe: NA - Universale

Molars, pre-molars, incisors and canines
For cutting, extraction and modeling
For classes: NA - Universal

1210-1
ASA COM 14/14B

Punta ASA COM 14
Tip ASA COM 14

Molari, Premolari, Incisivi e Canini
Per l'applicazione, stratificazione e modellazione
Per Classi: 2^, 3^, 4^ e 5^

Molars, pre-molars, incisors and canines
For fitting, stratification and modeling
*For classes: 2^,3^,4^ and 5^*

Punta ASA COM 14B
Punta identica
alla ASA COM 14 ma
con angolazione frontale

Tip ASA COM 14B
Tip identical to
ASA COM 14 but
with frontal curved angle

Molari, Premolari, Incisivi e Canini
Per l'applicazione, stratificazione e modellazione
Per Classi: 2^, 3^, 4^ e 5^

Molars, pre-molars, incisors and canines
For fitting, stratification and modeling
*For classes: 2^,3^,4^ and 5^*

ASA DENTAL

Strumenti per composito Asa Comp Asa Comp composite instruments

1210-3
ASA COM 15/15B

Punta ASA COM 15
Tip ASA COM 15

Molari, Premolari, Incisivi e Canini
Per l'applicazione, stratificazione e modellazione
Per Classi: 2^, 3^, 4^ e 5^

Molars, pre-molars, incisors and canines
For fitting, stratification and modeling
*For classes: 2^,3^,4^ and 5^*

Punta ASA COM 15B
Punta identica
alla ASA COM 15 ma
con angolazione frontale

Tip ASA COM 15B
Tip identical to
ASA COM 15 but
with frontal curved angle

Molari, Premolari, Incisivi e Canini
Per l'applicazione, stratificazione e modellazione
Per Classi: 2^, 3^, 4^ e 5^

Molars, pre-molars, incisors and canines
For fitting, stratification and modeling
*For classes: 2^,3^,4^ and 5^*

Nuovi Strumenti per Composito – Magic Color
New Composite Instruments – Magic Color

NEW

Nuovi manici e nuove punte,
speciali per la lavorazione del Composito
New handles and new tips,
particularly useful for Composite treatments

MC1510-1D

MC1510-2D

MC1510-3D

MC1510-4D

MC1510-5D

Strumenti per composito Asa Comp Asa Comp composite instruments

3700-MX
Dappen Monouso
Disposable Dappen

Colori assortiti giallo, blu, bianco e rosso, pz. 1000 (cartone da 20 sacchetti/50pz.)
Assorted colors, yellow, blue, white, red, 1.000 pcs. (box of 20 pckgs of 50)

AL2735
Pozzetti in plastica per miscelazione, 12 cavità
Disposable mixing trays with 12 wells

misura mm. 70x54x6
confezione da 1000 pezzi
dimensions mm. 70x54x6
package of 1000

AL2736
Spatoline in plastica
Plastic mixing spatulas

confezione da 100 pezzi
package of 100

Parodontologia
Periodontal

MADE IN ITALY

ASA DENTAL
MAKE PEOPLE SMILE

Scalpelli e sgorbie per parodontologia
Bone chisels and gouges

1800-1
Scalpello o bisturi per gengivectomia Ochsenbein
Ochsenbein gingivectomy knife

1800-1	**1800-2**	**1832-1**	**1832-2**	**1832-5**	**1832-5R**	**1832-6**	**1833-1W**	**1833-2W**	**1834-3**
Fig. 1	Fig. 2	Fig. 1	Fig. 2	Fig. 5	Fig. 5R	Fig. 6	Fig. 1W	Fig. 2W	Fig. 3
Ochsenbein	Ochsenbein	Gardner	Gardner	Gardner	Gardner	Gardner	Wakefield	Wakefield	Buckley

Scalpelli e sgorbie per parodontologia
Bone chisels and gouges

Martelli chirurgici
Mallets

Con piombo
Lead filled

1881-R
Con inserti in Teflon autoclavabili max 140°
Teflon inserts autoclavable max 140°

Con inserti intercambiabili in Ferrozell
With interchangeable Ferrozell inserts

1880	**1881**	**1882**	**1884**	**1885**
Partsch	Mead	Mead	Vickers	Herbert
cm. 19	cm. 19,5	cm. 17	cm. 19	cm. 19

Scollaperiosteo
Periosteal

5114-1
Beale

MV1850-GF
Fig. GF
Goldman-Fox

MV1850-M9
Fig. M9
Molt

MV1850-M8
Fig. M8
Molt

MV1850-M7
Fig. M7
Molt

MV1850-9A
Fig. 9A
Allen

MV1851-2
Fig. 2
Hourigan

MV 1851-PR3
Fig. PR3
Prichard

MV1852-1
Fig. 1
Hopkins

MV1852-2
Fig. 2
Hopkins

MV1854-3
Fig. 3
Mead

Scollaperiosteo ed elevatori
Periosteal and elevators

1857-1
Scollaperiosteo universale Williger
Williger universal periosteal elevator

MV1853-15
Fig. 15
Freer

MV1853-16
Fig. 16
Freer

1858-1
König
cm. 15,5

1849-1
Partsch
cm. 14,5

1855-22
Fig. 22
Seldin retractor

1855-23
Fig. 23
Seldin retractor

1856-1
Williger
cm. 17

1856-2
Williger
cm. 16

1857-1
Williger
cm. 16

1857-2
Williger
cm. 13

Lime per Alveolotomia
Bone Files

2003-1
Fig. 1
Polokoff

2004-33
Fig. 33

2005-45
Fig. 45
Miller

2005-64
Fig. 64
Miller

2006-10
Fig. 10

ASA DENTAL
Parodontologia Periodontal

Lime per Alveolotomia
Bone Files

ASA LIGHT

MV2002-1
Fig. 1
Wahl

MV2002-2
Fig. 2
Wahl

2008-12
Fig. 12
Howard

2007-12A
Fig. 12A

2007-12CA
Fig. 12CA

Strumenti per Parodontologia
Periodontal Instruments

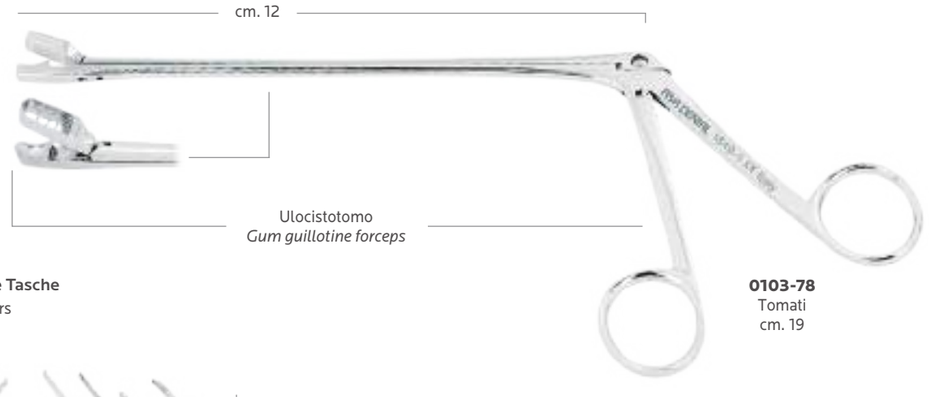

0103-78
Tomati
cm. 19

Pinzette per Marcare le Tasche
Periodontal pocket markers

0650-1
Fig. 1
(Crane-Kaplan)
Goldman-Fox
cm.15

0650-2
Fig. 2
(Crane-Kaplan)
Goldman-Fox
cm.15

Pinza ossivora
Bone rongeurs

0103-25
Mini Friedman
cm. 12

Pinza per tessuti
Bone/soft tissue nipper

0103-60
Goldman-Fox
cm. 10

Dimensioni ridotte per accesso
in aree molto limitate
Small beaks for use in limited access areas

Cucchiai Alveolari
Bone Curettes



2015-00
Fig. 00/0

2015-0
Fig. 0/1

2015-1
Fig. 1/2

2015-0
Cucchiaio alveolare per pulizia
post-estrazione
Alveolar bone curette for after-extraction cleaning

2013-2L
Fig. 2L

2013-2R
Fig. 2R

2013-2
Fig. 2

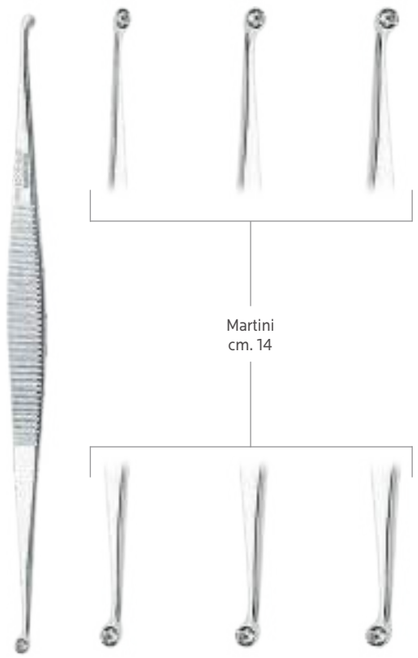

2016-00
Fig. 00/0

2016-0
Fig. 0/1

2016-1
Fig. 1/2

Cucchiai Alveolari
Bone Curettes

2000-1
Fig. 1
Hemingway

2000-2 Fig. 2 Hemingway
2000-3 Fig. 3 Hemingway
2000-4 Fig. 4 Hemingway
2001-85 Fig. 85 Lucas
2001-86 Fig. 86 Lucas
2001-87 Fig. 87 Lucas
2001-88 Fig. 88 Lucas

ASA LIGHT

MV2000-1 Fig. 1 Hemingway
MV2000-2 Fig. 2 Hemingway
MV2000-3 Fig. 3 Hemingway
MV2000-4 Fig. 4 Hemingway
MV2001-85 Fig. 85 Lucas
MV2001-86 Fig. 86 Lucas
MV2001-87 Fig. 87 Lucas
MV2001-88 Fig. 88 Lucas

ASA DENTAL
Parodontologia Periodontal

Cucchiai Alveolari
Bone Curettes

LEONARDO

ML2000-2
Cucchiaio alveolare Hemingway
per pulizia post-estrazione
Hemingway alveolar bone curette
for after-extraction cleaning



ML2000-1 Fig. 1 Hemingway
ML2000-2 Fig. 2 Hemingway
ML2000-3 Fig. 3 Hemingway
ML2000-4 Fig. 4 Hemingway
ML2001-85 Fig. 85 Lucas
ML2001-86 Fig. 86 Lucas
ML2001-87 Fig. 87 Lucas
ML2001-88 Fig. 88 Lucas

Lime
Files

1812-04S
Lima Sugarman
Sugarman file

1812-02S
Fig. 1S/2S
Sugarman

1812-04S
Fig. 3S/4S
Sugarman

1813-10
Fig. 9/10
Schluger

Scalpelli chirurgici
Chisels

1802-3
Fig. 3
Ochsenbein

1802-4
Fig. 4
Ochsenbein

1811-37
Fig. 36/37
Rhodes
Back-Action

ASA DENTAL
Parodontologia Periodontal

Lime
Files

MV1812-02S
Fig. 1S/2S
Sugarman

MV1812-04S
Fig. 3S/4S
Sugarman

MV1813-10
Fig. 9/10
Schluger

Scalpelli chirurgici
Chisels

MV1802-3
Fig. 3
Ochsenbein

MV1802-4
Fig. 4
Ochsenbein

MV1811-37
Fig. 36/37
Rhodes
Back-Action

Scalpelli
Chisels

1801-D
Fig. 1/2
TG Chisel

MV1801-D
Fig. 1/2
TG Chisel

1801-1
Fig. 1
TG Chisel

1801-2
Fig. 2
TG Chisel

Bisturi per gengivectomia
Gingivectomy knives

1803-1
Fig. 1
(15K)
Kirkland

1803-2
Fig. 2
(16K)
Kirkland

1804-1
Fig. 1
Orban

1804-2
Fig. 2
Orban

ASA DENTAL
Parodontologia Periodontal

Bisturi per gengivectomia
Gingivectomy knives

1803-D
Fig. 1/2
(15K/16K)
Kirkland

1816-06
Fig. 5/6
Buck

1804-D
Fig. 1/2
Orban

MV1803-D
Fig. 1/2
(15K/16K)
Kirkland

MV1804-D
Fig. 1/2
Orban

ML1803-D
Fig. 1/2
(15K/16K)
Kirkland

ML1816-06
Fig. 5/6
Buck

ML1804-D
Fig. 1/2
Orban

Bisturi per gengivectomia
Gingivectomy knives

1815-7
Bisturi per gengivectomia
Goldman-Fox
Goldman-Fox gingivectomy knife

1815-7
Fig. 7
Goldman-Fox

1815-8
Fig. 8
Goldman-Fox

1815-9
Fig. 9
Goldman-Fox

1815-11
Fig. 11
Goldman-Fox

1816-04
Fig. 3/4
Buck

1817-02
Fig. 1/2
Sanders

1817-05
Fig. 4/5
Sanders

1818-20
Fig. 19/20
(University of South California)
USC Towner

1819-CK3
Fig. CK3
Crane-Kaplan

Curettes e scalers
Curettes and scalers

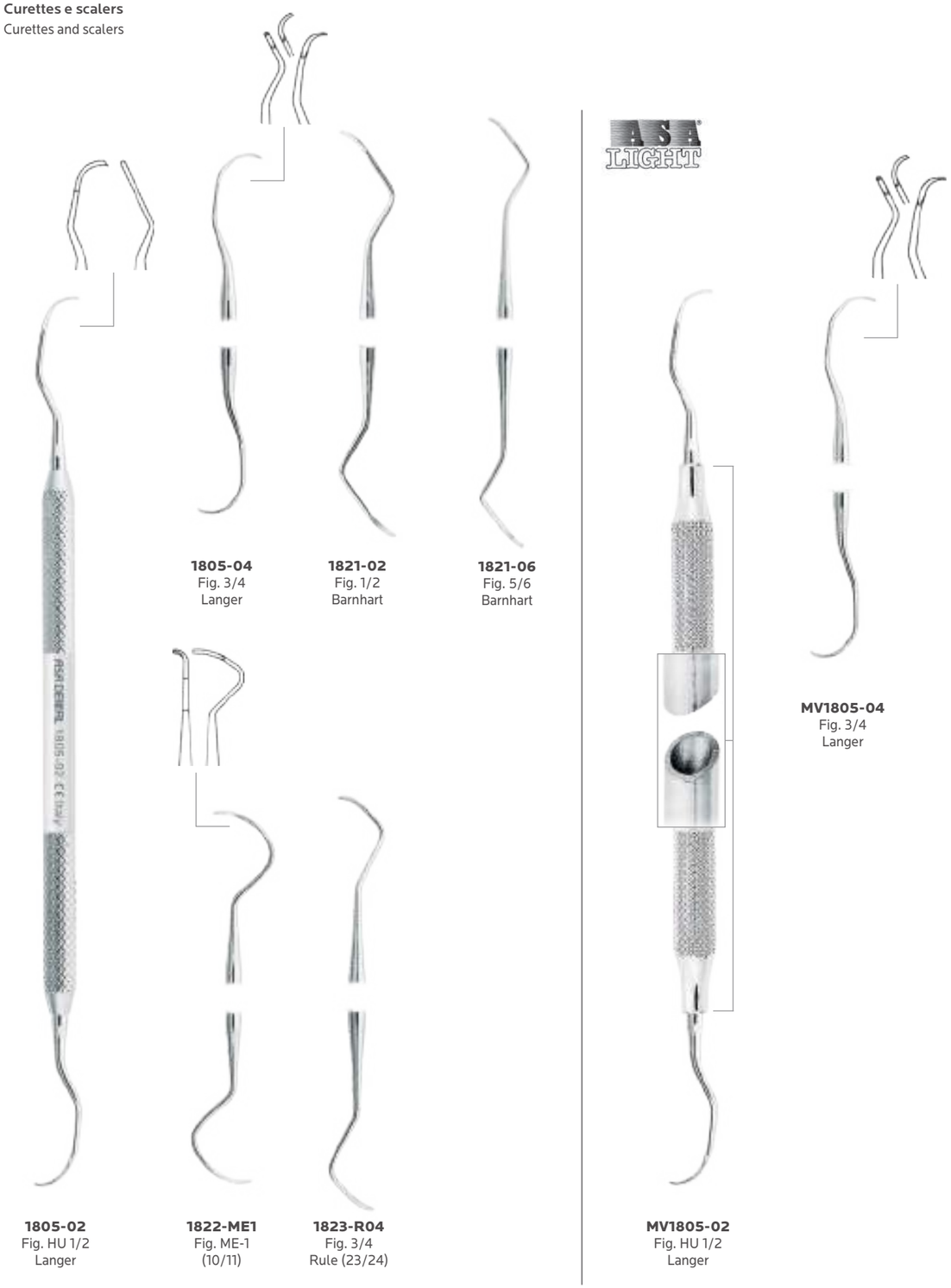

1805-04
Fig. 3/4
Langer

1821-02
Fig. 1/2
Barnhart

1821-06
Fig. 5/6
Barnhart

MV1805-04
Fig. 3/4
Langer

1805-02
Fig. HU 1/2
Langer

1822-ME1
Fig. ME-1
(10/11)

1823-R04
Fig. 3/4
Rule (23/24)

MV1805-02
Fig. HU 1/2
Langer

Curettes e scalers
Curettes and scalers

SMV1806
Serie da 7 pezzi
Set of 7

Contenuto/*Contents:*MV1806-02, MV1806-2RL, MV1806-4RL, MV1806-14, MV1806-412, MV1806-414, 1820-Z

MV1806-02
Fig. HU 1/2

MV1806-2RL
Fig. 2R/2L
Columbia

MV1806-4RL
Fig. 4R/4L
Columbia

MV1806-14
Fig. 13/14
Columbia

MV1806-412
Fig. 411/412
Columbia

MV1806-414
Fig. 413/414
Columbia

S1806
Serie da 7 pezzi
Set of 7

Contenuto/*Contents:*1806-02, 1806-2RL, 1806-4RL, 1806-14, 1806-412, 1806-414, 1820-Z

1806-02
Fig. HU 1/2

1806-2RL
Fig. 2R/2L
Columbia

1806-4RL
Fig. 4R/4L
Columbia

1806-14
Fig. 13/14
Columbia

1806-412
Fig. 411/412
Columbia

1806-414
Fig. 413/414
Columbia

1820-Z
Zerfing-Chisel

Curettes e scalers
Curettes and scalers

1808-1
Fig. 1
De Marco

1808-2
Fig. 2
De Marco

1824-14
Fig. 13/14
Indiana University
Anterior

1824-18
Fig. 17/18
Indiana University
Posterior

MV1824-14
Fig. 13/14
Indiana University
Anterior

MV1824-18
Fig. 17/18
Indiana University
Posterior

Curettes Gracey Mesiale-Distale
Mesial-Distal Gracey Curettes

1807-11MD
Fig. 11/14
Gracey
Mesial-Distal

1807-13MD
Fig. 12/13
Gracey
Mesial-Distal

Curettes e scalers
Curettes and scalers

S1807-3
Serie da 3 pezzi
Set of 3

Contenuto/*Contents*:1807-08, 1807-12, 1807-14

S1807
Serie da 7 pezzi
Set of 7

Contenuto/*Contents:* 1807-02, 1807-04, 1807-06, 1807-08, 1807-10, 1807-12, 1807-14



1807-02	1807-04	1807-06	1807-08	1807-10	1807-12	1807-14	1807-16	1807-18
Fig. 1/2	Fig. 3/4	Fig. 5/6	Fig. 7/8	Fig. 9/10	Fig. 11/12	Fig. 13/14	Fig. 15/16	Fig. 17/18
Gracey	Gracey	Gracey	Gracey	Gracey	Gracey	Gracey	Gracey	Gracey

Curettes e scalers
Curettes and scalers

SMV1807
Serie da 7 pezzi
Set of 7

Contenuto/*Contents:* MV1807-02, MV1807-04, MV1807-06, MV1807-08, MV1807-10, MV1807-12, MV1807-14

Mesiale-Distale
Mesial-Distal

MV1807-02	MV1807-04	MV1807-06	MV1807-08	MV1807-10	MV1807-12	MV1807-14	MV1807-11MD	MV1807-13MD
Fig. 1/2	Fig. 3/4	Fig. 5/6	Fig. 7/8	Fig. 9/10	Fig. 11/12	Fig. 13/14	Fig. 11/14	Fig. 12/13
Gracey	Gracey	Gracey	Gracey	Gracey	Gracey	Gracey	Gracey	Gracey
							Mesial-Distal	Mesial-Distal

Curettes Gracey
Gracey Curettes

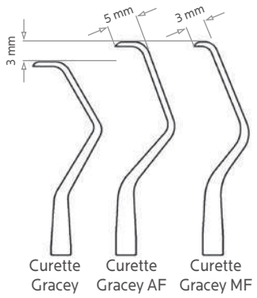

SML1807
Serie da 7 pezzi
Set of 7

Contenuto/*Contents:* ML1807-02, ML1807-04, ML1807-06, ML1807-08, ML1807-10, ML1807-12, ML1807-14

ML1807-02 Fig. 1/2 Gracey
ML1807-04 Fig. 3/4 Gracey
ML1807-06 Fig. 5/6 Gracey
ML1807-08 Fig. 7/8 Gracey
ML1807-10 Fig. 9/10 Gracey
ML1807-12 Fig. 11/12 Gracey
ML1807-14 Fig. 13/14 Gracey

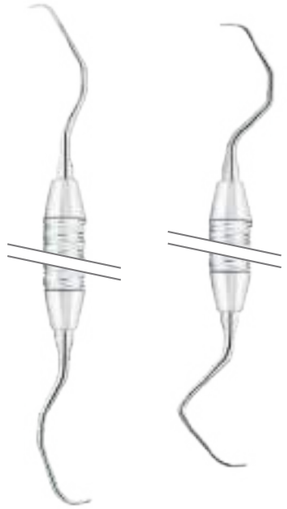

ML1807-16 Fig. 15/16 Gracey
ML1807-18 Fig. 17/18 Gracey

Mesiale-Distale
Mesial-Distal

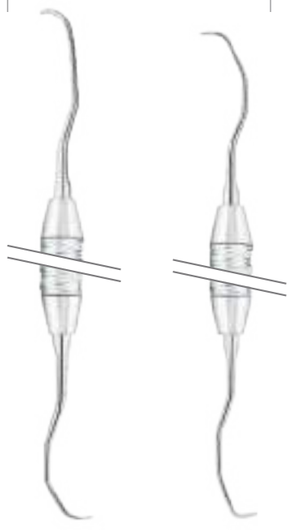

ML1807-11MD Fig. 11/14 Gracey Mesial Distal
ML1807-13MD Fig. 12/13 Gracey Mesial Distal

ASA DENTAL
Parodontologia Periodontal

Curettes Gracey AF Type
Gracey Curettes AF Type

SML1807AF
Serie da 7 pezzi
Set of 7

Contenuto/*Contents:* ML1807-02AF, ML1807-04AF, ML1807-06AF, ML1807-08AF, ML1807-12AF, ML1807-14AF, ML1807-16AF

ML1807-02AF Fig. 1/2 Gracey AF type
ML1807-04AF Fig. 3/4 Gracey AF type
ML1807-06AF Fig. 5/6 Gracey AF type
ML1807-08AF Fig. 7/8 Gracey AF type
ML1807-12AF Fig. 11/12 Gracey AF type
ML1807-14AF Fig. 13/14 Gracey AF type
ML1807-16AF Fig. 15/16 Gracey AF type

Curettes Gracey MF Type
Gracey Curettes MF Type

SML1807MF
Serie da 7 pezzi
Set of 7

Contenuto/*Contents:* ML1807-02MF, ML1807-04MF, ML1807-06MF, ML1807-08MF, ML1807-12MF, ML1807-14MF, ML1807-16MF



ML1807-02MF Fig. 1/2 Gracey MF type
ML1807-04MF Fig. 3/4 Gracey MF type
ML1807-06MF Fig. 5/6 Gracey MF type
ML1807-08MF Fig. 7/8 Gracey MF type
ML1807-12MF Fig. 11/12 Gracey MF type
ML1807-14MF Fig. 13/14 Gracey MF type
ML1807-16MF Fig. 15/16 Gracey MF type

Curettes Gracey AF Type

Gracey Curettes AF Type

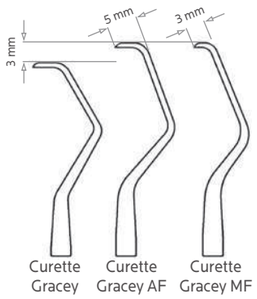

S1807AF
Serie da 7 pezzi
Set of 7

Contenuto/*Contents:* 1807-02AF, 1807-04AF, 1807-06AF, 1807-08AF, 1807-12AF, 1807-14AF, 1807-16AF

S1807AF-3
Serie da 3 pezzi
Set of 3

Contenuto/*Contents:* 1807-08AF, 1807-12AF, 1807-14AF

1807-02AF
Fig. 1/2
Gracey
AF/type

1807-04AF
Fig. 3/4
Gracey
AF/type

1807-06AF
Fig. 5/6
Gracey
AF/type

1807-08AF
Fig. 7/8
Gracey
AF/type

1807-12AF
Fig. 11/12
Gracey
AF/type

1807-14AF
Fig. 13/14
Gracey
AF/type

1807-16AF
Fig. 15/16
Gracey
AF/type

Curettes Gracey MF Type

Gracey Curettes MF Type

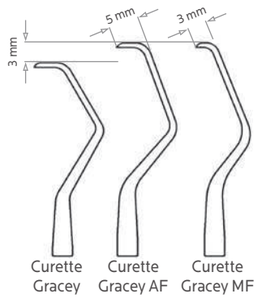

S1807MF
Serie da 7 pezzi
Set of 7

Contenuto/*Contents:* 1807-02MF,1807-04MF, 1807-06MF, 1807-08MF, 1807-12MF, 1807-14MF, 1807-16MF

S1807MF-3
Serie da 3 pezzi
Set of 3

Contenuto/*Contents:* 1807-08MF, 1807-12MF, 1807-14MF

1807-02MF
Fig. 1/2
Gracey
MF/type

1807-04MF
Fig. 3/4
Gracey
MF/type

1807-06MF
Fig. 5/6
Gracey
MF/type

1807-08MF
Fig. 7/8
Gracey
MF/type

1807-12MF
Fig. 11/12
Gracey
MF/type

1807-14MF
Fig. 13/14
Gracey
MF/type

1807-16MF
Fig. 15/16
Gracey
MF/type

Curettes e scalers
Curettes and scalers

S1809
Serie da 7 pezzi
Set of 7

1809-1	1809-2	1809-3	1809-4	1809-5	1809-6	1809-21
Fig. 1	Fig. 2	Fig. 3	Fig. 4	Fig. 5	Fig. 6	Fig. 21
Goldman-Fox	Goldman-Fox	Goldman-Fox	Goldman-Fox	Goldman-Fox	Goldman-Fox	Goldman-Fox

ASA DENTAL
Parodontologia Periodontal

Curettes e scalers
Curettes and scalers

ASA LIGHT

SMV1809
Serie da 7 pezzi
Set of 7

MV1809-1	MV1809-2	MV1809-3	MV1809-4	MV1809-5	MV1809-6	MV1809-21
Fig. 1	Fig. 2	Fig. 3	Fig. 4	Fig. 5	Fig. 6	Fig. 21
Goldman-Fox	Goldman-Fox	Goldman-Fox	Goldman-Fox	Goldman-Fox	Goldman-Fox	Goldman-Fox

Curettes e scalers
Curettes and scalers

LEONARDO

ML1809-1
Fig. 1
Goldman-Fox

ML1809-2
Fig. 2
Goldman-Fox

ML1809-3
Fig. 3
Goldman-Fox

ML1809-4
Fig. 4
Goldman-Fox

ML1809-21
Fig. 21
Goldman-Fox



ML1809-5
Fig. 5
Goldman-Fox

ML1809-2
Curette universale Goldman-Fox
Goldman-Fox universal curette

ML1825-14S
Fig. 13S/14S
Mc Call

ML1830-YG08
Fig. 7/8
Younger-Good

ML1830-YG08
Scaler per ridotti spazi interprossimali
Scaler for reduced interproximal spaces

Curettes e scalers
Curettes and scalers

LEONARDO

ML1829-CK6S
Scaler per la rimozione manuale del tartaro sopragengivale nei settori posteriori
Scaler for manuale removal of over-gingival backside tartar

ML1829-CK6
Fig. 6
Crane-Kaplan

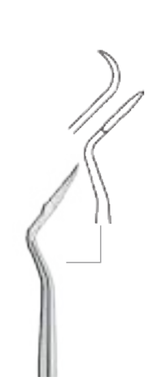

ML1829-CK6S
Fig. 6S
Mini Crane-Kaplan

ML1826-T03
Fig. 2/3
Taylor

ML1827-204S
Fig. 204S

ML1902-1
Fig. U15/33
Towner Jacquette

ML1806-2RL
Fig. 2R/2L
Columbia



ML1806-4RL
Fig. 4R/4L
Columbia

ML1806-14
Fig. 13/14
Columbia

ML1900-M23
Fig. M23
Universal Scaler

ML1903
Fig. U15
Towner

ML1906-1
Fig. 1
Jacquette

ML1906-2
Fig. 2
Jacquette

ML1906-3
Fig. 3
Jacquette

Curettes e scalers
Curettes and scalers

1825-12
Fig. 11/12
Mc Call

1825-12A
Fig. 11A/12A
Mc Call

1825-14
Fig. 13/14
Mc Call

1825-14S
Fig. 13S/14S
Mc Call

1825-18S
Fig. 17S/18S
Mc Call

1825-20
Fig. 19/20
Mc Call

Curettes e scalers
Curettes and scalers

ASA LIGHT

MV1825-12
Fig. 11/12
Mc Call

MV1825-14
Fig. 13/14
Mc Call

MV1825-14S
Fig. 13S/14S
Mc Call

MV1825-18S
Fig. 17S/18S
Mc Call

MV1825-20
Fig. 19/20
Mc Call

Curettes e scalers
Curettes and scalers

1829-CK6
Scaler per la rimozione manuale del tartaro sopragengivale nei settori posteriori
Scaler for manual removal of over-gingival backside tartar

1826-T03
Fig. 2/3
Taylor

1827-204
Fig. 204

1827-204S
Fig. 204S

1829-CK6
Fig. 6
Crane-Kaplan

1829-CK6S
Fig. 6S
Mini Crane-Kaplan

1830-YG08
Fig. 7/8
Younger-Good

ASA DENTAL
Parodontologia Periodontal

Curettes e scalers
Curettes and scalers

ASA LIGHT

MV1826-T03
Fig. 2/3
Taylor

MV1827-204S
Fig. 204S

MV1829-CK6
Fig. 6
Crane-Kaplan

MV1830-YG08
Fig. 7/8
Younger-Good

Lima
File

Curettes e scalers
Curettes and scalers

1810-07
Lima Hirschfeld
Hirschfeld file

1810-07
Fig. 3/7
Hirschfeld

1831-32
Fig. 31/32
Jacquette

1831-33
Fig. 30/33
Jacquette

1831-35
Fig. 34/35
Jacquette

1831-38
Fig. 37/38
Jacquette

Lima
File

Curettes e scalers
Curettes and scalers



MV1810-07
Fig. 3/7
Hirschfeld

MV1831-32
Fig. 31/32
Jacquette

MV1831-33
Fig. 30/33
Jacquette

MV1831-35
Fig. 34/35
Jacquette

MV1831-38
Fig. 37/38
Jacquette

Strumenti Levatartaro
Scalers

1905-02
Scaler per rimozione del tartaro
Scaler for tartar removal

1903
Fig. U15
Towner

1900-M23
Fig. M23
Universal Scaler
M23

1902-1
Fig. U15/33
Towner Jacquette

1902-2
Fig. U15/30
Towner Jacquette

1904-H5
Fig. H5/33

1904-H6
Fig. H6/H7

1905-02
Fig. 1/2

ASA DENTAL
Parodontologia Periodontal

Strumenti Levatartaro
Scalers

ASA LIGHT

MV1902-1
Fig. U15/33
Towner Jacquette

MV1902-2
Fig. U15/30
Towner Jacquette

MV1904-H5
Fig. H5/33

MV1904-H6
Fig. H6/H7

MV1905-02
Fig. 1/2

Strumenti Levatartaro
Scalers

1901-1	1900-1L	1900-1R	1900-2L	1900-2R	1909-H5	1909-H6	1909-H7	1906-33
Fig. 1	Fig. 1L Sinistro *Left*	Fig. 1R Destro *Right*	Fig. 2L Sinistro *Left*	Fig. 2R Destro *Right*	Fig. H5 Hygienist	Fig. H6 Hygienist	Fig. H7 Hygienist	Fig. 33

Strumenti per Parodontologia
Periodontal Instruments

S1899
Set per la parodontologia
Periodontal instrument kit

Contenuto/*Contents*:

0304-2	Forbicina Goldman-Fox curva *Goldman-Fox gum scissors curved, sawed edge*
0650-1	Pinzetta per marcare le tasche Goldman-Fox destra *Goldman-Fox periodontal pocket marker right side*
0650-2	Pinzetta per marcare le tasche Goldman-Fox sinistra *Goldman-Fox periodontal pocket marker -left side*
0703L-1	Sonda millimetrica parodontale Williams *Williams periodontal pocket probe*
1803-D	Bisturi per gengivectomia Kirkland Fig. 15K/16K *Kirkland gingivectomy knife Fig. 15K/16K*
1804-D	Bisturi per gengivectomia Orban Fig. 1/2 *Orban gingivectomy knife Fig. 1/2*
1807-06	Curette Gracey Fig. 5/6 *Gracey curette Fig. 5/6*
1807-12	Curette Gracey Fig. 11/12 *Gracey curette Fig. 11/12*
1807-14	Curette Gracey Fig. 13/14 *Gracey curette Fig. 13/14*
1809-1	Scaler Goldman-Fox Fig. 1 *Goldman-Fox Universal scaler Fig. 1*
1816-06	Bisturi per gingivectomia Buck Fig. 5/6 *Buck gingivectomy knife Fig. 5/6*
1825-14	Scaler Mc Call Fig. 13/14 *Mc Call scaler Fig. 13/14*
1829-CK6	Scaler Crane-Kaplan Fig. 6 *Crane-Kaplan scaler Fig. 6*
1903	Scaler Towner Fig. U15 *Towner scaler Fig. U15*
MV1850-M9	Scollaperiosteo Molt Fig. M9 *Molt periosteal elevator Fig. M9*

Pietre per Affilare
Grinding Stones

1890-1F
Grana fine
Fine grain

75 x 45 x 2-7 mm.

1890-1M
Grana media
Medium grain

75 x 45 x 2-7 mm.

Pietre in corindone India, beige, per affilare gli strumenti molto smussati
Beige, India Corundum grinding stone, for sharpening and re-contouring of very blunt instruments

1890-2
Pietra Arkansas piatta per l'affilatura
Arkansas grinding stone, flat file for sharpening

1890-2

75 x 25 x 7 mm.

Pietra per affilare "Arkansas" bianco grigiastro, per l'affilatura ripetuta e la finitura degli strumenti levatartaro e delle curettes
Grey-white "Arkansas" grinding stone, for repeated sharpening of scalers and curettes as well as for finishing

1890-3

100 x 25 x 10 mm.

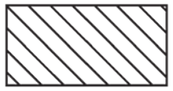

Pietra per affilare Super "Arkansas", bianca, per affilatura ripetuta e finitura degli strumenti levatartaro e delle curettes
White Super "Arkansas" grinding stone, for repeated sharpening of scalers and curettes as well as for finishing

1890-4
Pietra Arkansas con bordo convesso per rifinire l'affilatura
Arkansas grinding stone, convex file, for finishing

1890-5

100 mm lung, Ø 6 mm.

1890-4

102 x 26 x 5-10 mm.

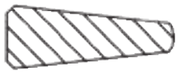

Pietre per affilare India, in corindone, lima rotonda, beige scuro, per togliere sbavature dalle estremità
Brown beige India Corundum grinding stone, round file, for deburring working ends

Pietre per Affilare
Grinding Stones

1890-6
Pietra Arkansas conica per rifinire l'affilatura
Arkansas grinding stone, conic file, for finishing

1890-6

100 mm lung, max. diam. 10 mm.

Pietra per affilare "Arkansas", lima rotonda, bianca grigiastra, per togliere sbavature dalle estremità
Grey-white "Arkansas" round section, grinding stone, for deburring working ends

1890-7

102 x 8 - 15 x 2 - 6 mm.

Pietra per affilare in carburo di silicio, conica, verde, per togliere sbavature dall'estremità
Green silicon carbide grinding stone, tapered, for deburring working ends

1891-1
Barretta per verificare l'affilatura degli strumenti
Test rod for checking instruments sharpness

S1890
160 x 70 x 130 mm.

Cassetta con supporti completa di pietre per affilare e olio.
Case with grinding stones and oil

1891-1

Barra di prova di plexiglas per controllare l'efficienza del taglio degli strumenti levatartaro e delle curettes. (Conf. da 6 pezzi)
Plexiglas test rod for checking sharpness of scalers and curettes. (Bag of 6 pcs.)

8001
Asa Oil 40 ml

Olio per affilatura strumenti, non dannoso fisiologicamente
Oil for grinding stones, physiologically safe

Set di Strumenti per Parodontologia

Periodontal Instruments Kit

S3003-9

Contenuto/*Contents:*

MV1850-M9	Scollaperiosteo Molt *Molt periosteal*
MV1851-PR3	Scolaperiosteo Prichard *Prichard periosteal*
MV1850-GF	Scollaperiosteo Goldman-Fox *Goldman-Fox periosteal*
MV1803-D	Bisturi Kiarkland *Kirkland knife*
1881	Martello Mead *Mead mallet*
0446-14TC	Porta aghi Castroviejo *Castroviejo needle holder*
0435-17TC	Porta aghi Mathieu *Mathieu needle holder*
0350-3	Manico per bisturi *Scalpel handle*
S2722-1	Vassoio *Instrument Tray*

S3003-11

Contenuto/*Contents:*

0350-3	Manico per bisturi *Scalpel handle*
2602-1	Retrattore Sternberg *Sternberg retractor*
0304-2	Forbice Goldman-Fox *Goldman-Fox scissor*
MV1850-M9	Scollaperiosteo Molt *Molt periosteal*
MV1851-PR3	Scollaperiosteo Prichard *Prichard periosteal*
0415-15TC	Porta aghi Crile Wood *Crile Wood needle holder*
0631-1	Pinzetta chirurgica Semken Taylor *Semken Taylor tissue plier*
0700-23	Sonde *Explorer*
2102-IN	Manico per specchietto *Mouth mirror handle*
2200-5	Specchietto (1) *Mouth mirror (1)*
S2722-1	Vassoio *Instrument Tray*
0351-11	Lame monouso (100 pezzi) *Disposable blades (100 pcs)*

S1800-23

Set di strumenti realizzato secondo le indicazioni del Prof. GUIDO GORACCI, titolare della Cattedra di Odontoiatria Conservatrice presso l'Università degli studi di Roma "LA SAPIENZA".

Instrument Set realised according to the instructions of Prof. GUIDO GORACCI, senior Professor at the Department of Conservative Dentristy of "LA SAPIENZA", Rome University

Contenuto/*Contents:*

S2720-2	Vassoio *Instrument tray*
1802-4	Scalpello Ochsenbein *Ochsenbein bone chisel*
1811-37	Lima Rhodes back-action *Rhodes back-action file*
1803-1	Bisturi Kirkland *Kirkland Knife*
1816-04	Bisturi Buck *Buck knife*
1815-7	Bisturi Goldman-Fox *Goldman-Fox knife*
1817-02	Bisturi Sanders *Sanders knife*
1805-02	Curette Langer *Langer curette*
1821-06	Scaler Bernhart *Bernhart scaler*
1823-R04	Scaler Rule Rule scaler
1808-1	Scaler De Marco *De Marco scaler*
1809-5	Scaler Goldman-Fox *Goldman-Fox scaler*
1809-6	Scaler Goldman-Fox *Goldman-Fox scaler*
1825-12	Curette McCall *McCall curette*
1825-12A	Curette McCall *McCall curette*
1827-204	Curette *Curette*
1831-32	Curette Jacquette *Jacquette curette*
1904-H5	Curette *Curette*
1810-07	Lima Hirschfeld *Hirschfeld file*
1812-02S	Lima Sugarman *Sugarman file*
1812-04S	Lima Sugarman *Sugarman file*
1801-D	Scalpello *Chisel*
1808-2	Scaler De Marco *De Marco scaler*
1803-2	Bisturi Kirkland *Kirkland Knife*

Vassoi Portastrumenti
Instrument Trays

Contenitori per Endodonzia
Endodontic Boxes

MADE IN ITALY

ASA DENTAL
MAKE PEOPLE SMILE

Cassette Portastrumenti Inox
Stainless Steel Instrument Cassettes

STANDARD
Dimensioni/*Dimensions:*
288x182x34 mm.

2770-1A
Arancio
Orange

2770-1R
Rosso
Red

2770-1V
Verde
Green

2770-1
Locking Trays Standard per 20 strumenti, completo di rastrelliera in silicone
Locking Trays Large for 20 instruments, complete with silicone insert frame

2770-2A
Arancio
Orange

2770-2R
Rosso
Red

2770-2V
Verde
Green

2770-2
Locking Trays Standard per 15 strumenti, completo di rastrelliera in silicone
Locking Trays Large for 15 instruments, complete with silicone insert frame

2770-3A
Arancio
Orange

2770-3R
Rosso
Red

2770-3V
Verde
Green

2770-3
Locking Trays Standard per 10 strumenti, completo di rastrelliera in silicone
Locking Trays Large for 10 instruments, complete with silicone insert frame

2774
Serie di 2 pomelli di ricambio in accaio completi di rondelle
Set of 2 spare stainless steel knobs complete of washers

NEW

2775
N° 2 clips per Locking Trays, per forbici
N. 2 clips for Locking Trays, for scissors

Cassette Portastrumenti Inox
Stainless Steel Instrument Cassettes

MIDI
Dimensioni/*Dimensions:*
182x144x34 mm.

2771-1A
Arancio
Orange

2771-1R
Rosso
Red

2771-1V
Verde
Green

2771-1
Locking Trays Medio per 10 strumenti, completo di rastrelliera in silicone
Locking Trays Medium for 10 instruments, complete with silicone insert frame

2771-2A
Arancio
Orange

2771-2R
Rosso
Red

2771-2V
Verde
Green

2771-2
Locking Trays Medio per 5 strumenti, completo di rastrelliera in silicone
Locking Trays Medium for 5 instruments, complete with silicone insert frame

MINI
Dimensioni/*Dimensions:*
182x72x34 mm

2772-1A
Arancio
Orange

2772-1R
Rosso
Red

2772-1V
Verde
Green

2772-1
Locking Trays Mini per 5 strumenti, completo di rastrelliera in silicone
Locking Trays Mini for 5 instruments, complete with silicone insert frame

2770-G **2770-GA**
2770-GR **2770-GV**

Blocca strumenti in silicone 10 posti
Silicone instrument holderfor 10 places



2772-G **2772-GA**
2772-GR **2772-GV**

Rastrelliera in silicone 10 posti
Silicone insert frame for 10 places



2771-G **2771-GA** **2771-GR** **2771-GV**

Blocca strumenti in silicone 5 posti
Silicone instrument holder for 5 places

2773-G **2773-GA** **2773-GR** **2773-GV**

Rastrello in silicone 5 posti
Silicone insert frame for 5 places

Vassoi portastrumenti in acciaio inox - STANDARD
Stainless steel instrument trays - STANDARD

2721-U
Coperchio forato, misura mm. 288 x 187 x 29
Perforated lid, dimensions mm. 288 x 187 x 29

2721-L
Vassoio forato, misura mm. 284 x 183 x 17
Perforated base, dimensions mm. 284 x 183 x 17

S2722-1
Portastrumenti completo di vassoio forato, coperchio forato e griglia per 16 strumenti, misure mm. 288 x 187 x 39
Perforated instrument tray complete with insert frame for 16 instruments, dimensions mm. 288 x187 x 39

S2722-2
Portastrumenti completo di vassoio forato, coperchio forato e griglia per 23 strumenti, misure mm. 288 x 187 x 39
Perforated instrument tray complete with insert frame for 23 instruments, dimensions mm. 288 x 187 x 39

S2721-2
Vassoio portastrumenti in acciaio inox - Standard
Stainless steel instrument tray - Standard

2720-U
Coperchio, misura mm. 288 x 187 x 29
Lid, dimensions mm. 288 x 187 x 29

2721-L
Vassoio forato, misura mm. 284 x 183 x 17
Perforated base, dimensions mm. 284 x 183 x 17

S2721-1
Portastrumenti completo di vassoio forato, coperchio non forato e griglia per 16 strumenti, misure mm. 288 x 187 x 39
Instrument tray complete with perforated base, solid lid and insert frame for 16 instruments, dimensions mm. 288 x 187 x 39

S2721-2
Portastrumenti completo di vassoio forato, coperchio non forato e griglia per 23 strumenti, misure mm. 288 x 187 x 39
Instrument tray complete with perforated base, solid lid and insert frame for 23 instruments, dimensions mm. 288 x 187 x 39

ASA DENTAL
Vassoi Portastrumenti Instrument Trays

Vassoi portastrumenti in acciaio inox - STANDARD
Stainless steel instrument trays - STANDARD

2720-U
Coperchio, misura mm. 288 x 187 x 29
Lid, dimensions mm. 288 x 187 x 29

2720-L
Vassoio, misura mm. 284 x 183 x 17
Base, dimensions mm. 284 x 183 x 17

S2720-1
Portastrumenti completo di vassoio non forato, coperchio non forato e griglia per 16 strumenti, misure mm. 288 x 187 x 39
Solid instrument tray complete with insert frame for 16 instruments, dimensions mm. 288 x187 x 39

S2720-2
Portastrumenti completo di vassoio non forato, coperchio non forato e griglia per 23 strumenti, misure mm. 288 x 187 x 39
Solid instrument tray complete with insert frame for 23 instruments mm. 288 x 187 x 39

2730-1
Griglia portastrumenti STANDARD per 16 strumenti in acciaio inox
Insert frame STANDARD for 16 instruments in stainless steel



2730-2
Griglia portastrumenti STANDARD per 23 strumenti in acciaio inox
Insert frame STANDARD for 23 instruments in stainless steel

Pinze per sterilizzazione
Sterilizing forceps

0565-1
cm. 20

0565-2
cm. 30

Vassoi portastrumenti in acciaio Inox
Stainless Steel Instrument Trays

S2702
Portastrumenti completo di vassoio, coperchio forato e griglia per 7 strumenti, misure mm. 200 x 100 x 30
Perforated instrument tray complete, with insert frame for 7 instruments, dimensions mm. 200 x 100 x 30

2702-U
Coperchio forato, misure mm. 200 x 100 x 10
Perforated lid, dimensions mm. 200 x 100 x 10

2702-L
Vassoio forato, misure mm. 200 x 100 x 30
Perforated base, dimensions mm. 200 x 100 x 30

S2700
Portastrumenti completo di vassoio, coperchio non forato e griglia per 7 strumenti, misure mm. 200 x 100 x 30
Solid instrument tray complete, with insert frame for 7 instruments, dimensions mm. 200 x 100 x 30

2700-U
Coperchio, misure mm. 200 x 100 x 10
Solid lid, dimensions mm. 200 x 100 x 10

2700-L
Vassoio, misure mm. 200 x 100 x 30
Solid base, dimensions mm. 200 x 100 x 30

2700-G
Griglia portastrumenti per 7 strumenti in acciaio inox
Insert frame for 7 instruments in stainless steel

Vaschette inox
Inox trays

2737-1
Vaschetta -MAXI- in acciaio, misure mm. 150 x 200
Maxi- inox tray dimension mm. 150 x 200

2737-2
Vaschetta -MINI- in acciaio, misure mm. 100 x 200
MINI- inox tray dimension mm. 100 x 200

2737-3
Bacinella inox reniforme, misure mm. 170x100x35
Kidney tray dimension mm. 170x100x35

2737-4
Bacinella inox reniforme, misure mm. 250x140x40
Kidney tray dimension mm. 250x140x40

Vassoi portastrumenti in acciaio inox - MIDI
Stainless steel instrument trays - MIDI

2723-U
Coperchio forato, misura mm. 187 x 144 x 29
Perforated lid, dimensions mm. 187 x 144 x 29

2723-L
Vassoio forato, misura mm. 183 x 142 x 17
Perforated base, dimensions mm. 183 x 142 x 17

S2723-1
Portastrumenti completo di vassoio, coperchio forato e griglia per 8 strumenti, misure mm. 187 x 144 x 39
Perforated instrument tray complete with insert frame for 8 instruments, dimensions mm. 187 x 144 x 39

S2723-2
Portastrumenti completo di vassoio, coperchio forato e griglia per 4 strumenti, misure mm. 187 x 144 x 39
Perforated instrument tray complete with insert frame for 4 instruments, dimensions mm. 187 x 144 x 39

S2723-2
Vassoio per controllo operativo - tipo forato - Midi
Operating procedure trays - perforated - Midi

2724-U
Coperchio, misura mm. 187 x 144 x 29
Lid, dimensions mm. 187 x 144 x 29

2724-L
Vassoio, misura mm. 183 x 142 x 17
Base, dimensions mm. 183 x 142 x 17

S2724-1
Portastrumenti completo di vassoio non forato, coperchio non forato e griglia per 8 strumenti, misure mm. 187 x 144 x 39
Instrument tray complete with solid base, lid and insert frame for 8 instruments, dimensions mm. 187 x 144 x 39

S2724-2
Portastrumenti completo di vassoio non forato, coperchio non forato e griglia per 4 strumenti, misure mm. 187 x 144 x 39
Instrument tray complete with solid base, lid and insert frame for 4 instruments, dimensions mm. 187x 144 x 39

2730-4
Griglia portastrumenti MIDI per 8 strumentiin acciaio inox
Insert frame MIDI for 8 instruments in stainless steel

2730-5
Griglia portastrumenti MIDI per 4 strumentiin acciaio inox
Insert frame MIDI for 4 instruments in stainless steel

Vassoi portastrumenti in alluminio anodizzato colorato - STANDARD
Aluminium colour - coded instrument trays - STANDARD

Vassoi colorati
misura
mm. 284 x 183 x 17
Colour - coded bases
dimensions
mm. 284 x 183 x 17

AL2720-LC

AL2720-LR

AL2720-LO

AL2720-LV

AL2720-LA

AL2720-UA
Coperchio - solo colore argento, misura mm. 288 x 187 x 29
Lid - grey only, dimensions mm. 288 x 187 x 29

Griglie portastrumenti in Alluminio
Aluminium insert frames



AL2730-1
Griglia per 11 strumenti
Insert frame for 11 instruments



AL2730-2
Griglia per 17 strumenti
Insert frame for 17 instruments

Vassoi portastrumenti in alluminio anodizzato colorato - STANDARD - forati
Aluminium colour - coded instrument trays - STANDARD - perforated

Vassoi colorati
misura
mm. 284 x 183 x 17
Colour - coded bases
dimensions
mm. 284 x 183 x 17



AL2721-LC

AL2721-LR



AL2721-LO



AL2721-LV

AL2721-LA

AL2721-UA
Coperchio - solo colore argento, misura mm. 288 x 187 x 29
Lid - grey only, dimensions mm. 288 x 187 x 29

Griglie portastrumenti in Alluminio
Aluminium insert frames

Vassoi in alluminio - STANDARD
Aluminium instrument trays - STANDARD

AL2730-3
Griglia per 10 strumenti
Insert frame for 10 instruments



AL2730-4
Griglia per 11 strumenti
Insert frame for 11 instruments

Vassoi portastrumenti in alluminio anodizzato colorato - MIDI
Aluminium colour - coded instrument trays - MIDI

Vassoi in alluminio - Midi - per protocollo operativo
Aluminium instrument trays - Midi - for operating procedures

Vassoi colorati misura mm. 142 x 183 x 17
Colour - coded bases dimensions mm.142 x 183 x 17

AL2722-LC

AL2722-LR



AL2722-LO

AL2722-LV

AL2722-LA

AL2722-UA
Coperchio - solo colore argento, misura mm. 144 x 187 x 29
Lid - grey only, dimensions mm. 144 x 187 x 29

Griglie portastrumenti in Alluminio
Aluminium insert frames

AL2731-1
Griglia per 8 strumenti
Insert frame for 8 instruments

AL2731-2
Griglia per 4 strumenti
Insert frame for 4 instruments

Vassoi portastrumenti in alluminio anodizzato colorato - MINI
Aluminium colour - coded instrument trays - MINI

Vassoi colorati misura mm. 100 x 180 x 11
Colour - coded bases dimensions mm. 100 x 180 x 11

AL2723-LC

AL2723-LR

AL2723-LO

AL2723-LV

AL2723-LA

AL2723-UA
Coperchio - solo colore argento, misura mm. 103 x 182 x 10
Lid - grey only, dimensions mm. 103 x 182 x10

Bacinelle in alluminio anodizzato per vassoi portastrumenti
Aluminium containers for instrument trays

AL2724-1

AL2724-2

AL2724-3

AL2724-4

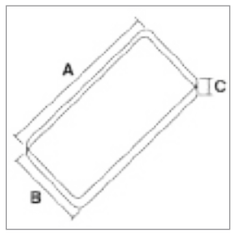

ART.	A	B	C
	mm.	mm.	mm.
AL2724-1	49	26	10
AL2724-2	49	26	10
AL2724-3	59	49	10
AL2724-4	59	49	10

Porta Vassoi in Alluminio
Aluminium Instrument Tray Rack

AL2739-1
Porta vassoi -STANDARD- con 6 ripiani, misure mm. 300 x 190 x 270
Instrument tray rack -STANDARD- 6 compartments,dimensions mm. 300 x 190 x 270

AL2739-2
Porta vassoi -MIDI- con 6 ripiani, misure mm. 160 x 190 x 270
Instrument tray rack -MIDI- 6 compartments, dimensions mm. 160 x 190 x 270

Vassoio Porta Pinze
Pliers Tray

S5800
Vassoio in acciaio inox porta pinze - Standard
Stainless steel pliers tray - Standard

Lubrificanti per la protezione degli strumenti in autoclave
Autoclave instrument protection lubrificant

8002
Steril Oil - Contenuto/*Contents:* 40 ml

Massima protezione degli strumenti in autoclave. Penetra negli snodi e lubrifica. Protegge e lubrifica gli strumenti chirurgici e dentali prima e dopo la sterilizzazione. Modalità d'uso: oliare prima e dopo la sterilizzazione le punte, gli snodi e le chiusure degli strumenti

Best instruments' autoclaving protection. Penetrates and lubricates all instruments' joints. Protects all dental and surgical hand instruments before and after sterilization. Instructions for use: oil all tips, joints and fastening of instruments before and after sterilization

8010
Silicone - Contenuto/*Contents:* 40 ml

Lubrificante speciale per strumenti dentali e chirurgici. Per lubrificare gli snodi di forbici, pinze per estrazione, ossivore, emostatiche, porta aghi ecc. prima e dopo la sterilizzazione. Non prosciuga durante la sterilizzazione. Protegge dalla corrosione e da altri depositi e cura il buon funzionamento degli strumenti

Specific lubricant for dental and surgical instruments. The lubricant is designed to lubricate joints of all dental instruments (scissors, haemostatic and extracting forceps, bone rongeurs, needle holders etc.). Before and after sterilization it does not dry out during sterilization. Provides protection from corrosion and other deposits and ensures proper operation of the instruments

Vassoi Monouso in Plastica
Disposable Plastic Trays

AL2727-1
Vassoi monouso grandi in plastica, misura mm. 281x183x17 con fondo liscio, confezione da 400 pezzi
Large disposable plastic trays, dimensions mm. 281x183x17 with smooth bottom, box of 400

AL2727-2
Vassoi monouso piccoli in plastica, misura mm. 183x140x17 con fondo liscio, confezione da 400 pezzi
Small disposable plastic trays, dimensions mm. 183x140x17 with smooth bottom, box of 400

AL2727-1Z
Vassoi monouso grandi in plastica, misura mm. 281x183x17 con fondo zigrinato, confezione da 400 pezzi
Large disposable plastic trays, dimensions mm. 281x183x17 with knurled bottom, box of 400

AL2727-2Z
Vassoi monouso piccoli in plastica, misura mm. 183x140x17 con fondo zigrinato, confezione da 400 pezzi
Small disposable plastic trays, dimensions mm. 183x140x17 with knurled bottom, box of 400

AL2738-1
Vaschette monouso grandi in plastica misura mm. 200x150, confezione da 400 pezzi
Large disposable trays, dimensions mm. 200x150, box of 400

AL2738-2
Vaschette monouso piccole in plastica misura mm. 200x100, confezione da 400 pezzi
Small disposable trays, dimensions mm. 200x100, box of 400

Contenitori per Endodonzia
Endodontic Boxes

AL2740-1

AL2740-2

Contenitori per endodonzia MAXI in alluminio anodizzato completi di coperchio
misure mm. 204 x 105 x 54
Aluminium endodontic MAXI boxes, complete with lid
dimensions mm. 204 x 105 x 54

AL2740-3

AL2740-4

AL2740-R
Bicchierini di ricambio per Endo-Box
Spare glasses for Endo-Box


AL2740-5

AL2741-1

AL2741-2

Contenitori per endodonzia MIDI in alluminio anodizzato completi di coperchio - misure mm. 125 x 105 x 54
Aluminium endodontic MIDI boxes, complete with lid - dimensions mm. 125 x 105 x 54

Contenitori per Endodonzia
Endodontic Boxes

AL2742-1

AL2742-2

AL2742-3

AL2742-4

Contenitori per endodonzia MINI in alluminio anodizzato completi di coperchio- misure mm. 100 x 44 x 54
Aluminium endodontic MINI boxes, complete with lid - dimensions mm. 100 x 44 x 54

AL2742-5

AL2742-6

AL2742-7

AL2740-R
Bicchierini di ricambio per Endo-Box
Spare glasses for Endo-Box

Contenitori per endodonzia rotondi in alluminio anodizzato completi di coperchio
Round aluminium endodontic boxes, complete with lid

AL2744
Ø mm. 48 - h. mm. 62

AL2743
Ø mm. 94 - h. mm. 70

Accessori per Endodonzia
Endodontic Articles

AL2725
Vassoio per endodonzia
in alluminio completo di coperchio
dimensioni mm. 257 x 116 x 16
Aluminium endodontic
tray complete with lid
dimensions mm. 257 x 116 x 16

Misuratori per strumenti canalari, in alluminio anodizzato
Aluminium endometers

AL2747-1A
mm. 100 x 40 x 40

Pulitori per strumenti canalari in alluminio anodizzato
Aluminium endodontic instrument cleaners

AL2746-1
Ø mm. 40 h. mm. 30

AL2746-2
Ø mm. 40 h. mm. 30

AL2745-1A
Ø mm. 34 h. mm. 48

AL2745-2C
Ø mm. 34 h. mm. 48

Porta Frese
Bur Holder

AL2763-1
Box porta frese, 7 interni
(con coperchio)
Box with 7 bur holders
(with lid)

AL2763-2
Supporto porta frese,
2 vani
Box with 2 bur holders

Porta frese in silicone colorato
Colored silicone bur holder

NEW

S2760-A
Arancione
Orange

Autoclavabili
Silicone alimentare atossico
Autoclavable
Atoxic food silicon

S2760-C
Blu
Blue

Il porta frese odontoiatrico

1 Possibilità di inserire sia frese da turbina sia frese da micromotore, permettendo di preparare un unico porta frese contenente tutte le frese necessarie;
2 Possibilità di predisporre set operativi differenziati per colore (sul mercato esistono porta frese con non meno di 6 differenti colorazioni) permettendo così di ergonomizzare al massimo lo stoccaggio e i tempi di intervento e scelta;
3 Prevenzione da cadute accidentali delle frese dovute a rovesciamento del porta frese, e quindi prevenzione della possibilità di rottura o di dover ri-sterilizzare nuovamente le frese, grazie ai fori a croce presenti sui migliori porta frese in silicone.

Il coperchio in plastica non è autoclavabile.

Dental bur holder

1 Possibility to insert both turbines' and micromotors' burs, permitting to prepare a unique bur holder which contains all the necessary burs;
2 Possibility to prearrange operative sets by color distinguished (on the market you can find bur holders with not less than 6 different colors), permitting to organize at most warehousing and timing of intervention and choice;
3 Prevention by burs accidental falls due to upsetting of the bur holder, which means prevention by possibility of breaking or sterilize one more time burs, thanks to cross holes that you can find on the best silicon bur holders.Asa-Fresh is patented by Asa Dental.

The plastic cover is not autoclavable.

Porta frese in alluminio. Sterilizzabile in autoclave a vapore saturo
Aluminium bur holder suitable for steam sterilizing

AL2760-1
Con bordo 24 fori FG
(piccoli)
With rim 24 holes FG
(small burs)

AL2760-2
Con bordo 24 fori CA
(grandi)
With rim 24 holes CA
(big burs)

AL2760-3
Con bordo 24 fori FG/CA
(piccoli grandi)
With rim 24 holes FG/CA
(small big burs)

AL2760-U
Coperchio
Lid

AL2761-1
Con bordo 36 fori FG
(piccoli)
With rim 36 holes FG
(small burs)

AL2761-2
Con bordo 36 fori CA
(grandi)
With rim 36 holes CA
(big burs)

AL2761-3
Con bordo 36 fori FG/CA
(piccoli grandi)
With rim 36 holes FG/CA
(small big-burs)

AL2761-U
Coperchio
Lid

per AL2761-1, 2, 3
e per porta frese in silicone
for AL2761-1, 2, 3
and for silicon bur holder

AL2762-1
48 fori FG
(piccoli)
48 holes FG
(small burs)

AL2762-2
48 fori CA
(grandi)
48 holes CA
(big burs)

AL2762-3
48 fori CA FG/CA
(piccoli grandi)
48 FG/CA holes
(small big burs)

Distributori in Alluminio
Aluminium Dispensers

Porta rifiuti in alluminio anodizzato, sterilizzabile, disponibili in 5 colori, misura Ø cm. 7 x 7,5
Aluminium waste container available in 5 colours, dimension Ø cm. 7 x 7,5

AL2764-A

AL2764-O

AL2764-R

AL2764-V

AL2764-C

AL2767-1
Porta rifiuti monouso, confezione 1000 pezzi
Disposable waste containers, box of 1000 pcs

AL2767-2
Supporto in alluminio per portarifiuti
Aluminium base for disposable waste container

AL2766
Contenitori in plastica per aghi usati
Plastic box for used needles

Distributori di cotone in alluminio anodizzato, con molla interna, sterilizzabile, disponibile in 5 colori, Ø cm. 7 x 7,5
Aluminium cotton dispensers, with internal spring, available in 5 colours, Ø cm. 7 x 7,5

AL2765-A

AL2765-O

AL2765-R

AL2765-V

AL2765-C

Distributori Inox
Stainless Steel Dispensers

mm. 85 x 85 x 360

Distributori inox per bicchieri, per max 70 bicchieri
Drinking cup dispensers up to a maximum of 70 cups

2750-1
Colore argento
Silver colour

2750-2
Colore bianco
White colour

Bicchierini monouso in plastica
Disposable Cups

200 cc
Cartone da 30 conf. da 100 pz.
Carton of 30 bags/100 pcs.

3818-A
Blu
Blue

3818-B
Bianco
White

3818-V
Verde
Green

3818-M
10 pz. Blu, 10 pz. Bianco, 10 pz. Verde
10 pcs. Blue, 10 pcs. White, 10 pcs. Green

2751-1
mm. 40 x 40 x 50
Distributori di palline di cotone in acciaio inox
Stainless steel cotton pellet dispensers

3101
Lampada ad alcool in acciaio inox con stoppino
Stainless steel alcohol Burner

3101-1
cm. 15
Stoppino di ricambio
Spare wick

Vassoi Portastrumenti Instrument Trays

Cassette Portastrumenti
Instrument Cassettes

STANDARD
Dimensioni/*Dimensions*
288x182x34 mm.

Locking Tray Standard aperto
Locking Tray Standard opened

Locking Tray Standard chiusura
Locking Tray Standard cloks

MIDI
Dimensioni/*Dimensions*
182x144x34 mm.

Locking Tray Midi aperto
Locking Tray Midi open

Locking Tray Midi chiusura
Locking Tray Midi cloks

MINI
Dimensioni/*Dimensions*
182x72x34 mm.

Portaimpronte
Impression Trays

MADE IN ITALY

ASA DENTAL

MAKE PEOPLE SMILE

Portaimpronte in acciaio inox "NEW SUPER" con bordino ritentivo
"NEW SUPER" stainless steel impression trays with retention rim

U1/L1	XL
U2/L2	L
U3/L3	M
U4/L4	S
U5/L5	XS

NEW SUPER
S2803-10
Serie MAXI da 10 pezzi
MAXI set of 10

		A mm.	B mm.
2803-U1	XL	81	63
2803-U2	L	74	60
2803-U3	M	71	55
2803-U4	S	67	53
2803-U5	XS	65	51

		A mm.	B mm.
2803-L1	XL	80	63
2803-L2	L	78	59
2803-L3	M	76	57
2803-L4	S	72	57
2803-L5	XS	69	50

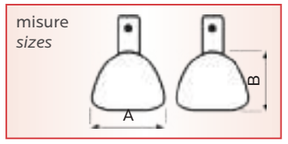

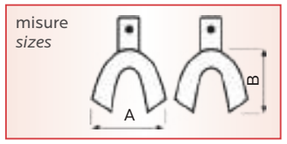

Portaimpronte lisci in acciaio inox "PERMA-LOCK" tipo regular con bordino ritentivo
"PERMA-LOCK" solid regular stainless steel impression trays with retention rim

PERMA-LOCK
S2807-6
Serie MINI da 6 pezzi
MINI set of 6

PERMA-LOCK
S2807-8
Serie MIDI da 8 pezzi
MIDI set of 8

PERMA-LOCK
S2807-12
Serie MAXI da 12 pezzi
MAXI set of 12

U1/L1	XXS	
U2/L2	XS	
U3/L3	S	
U4/L4	M	
U5/L5	L	
U6/L6	XL	

ASA DENTAL

Portaimpronte Impression Trays

		A mm.	B mm.
2807-U1	XXS	61	47
2807-U2	XS	64	51
2807-U3	S	66	53
2807-U4	M	69	57
2807-U5	L	71	60
2807-U6	XL	73	62

		A mm.	B mm.
2807-L1	XXS	55	47
2807-L2	XS	60	49
2807-L3	S	72	54
2807-L4	M	74	57
2807-L5	L	76	59
2807-L6	XL	78	61

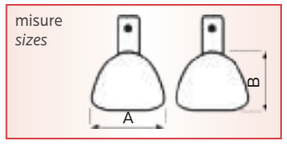

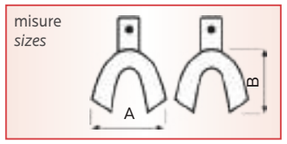

Portaimpronte parziali, "PERMA-LOCK"
"PERMA-LOCK"partial impression trays

Portaimpronte lisci in acciaio inox "PERMA-LOCK ANATOMIC" con bordino ritentivo
"PERMA-LOCK" solid regular stainless steel impression trays with retention rim

Forma anatomica per garantire un migliore rilevamento dell'impronta nella zona del fornice

Anatomically shaped to improve the quality of impression in the fornix area

ANATOMIC
S2807A-6
Serie MINI da 6 pezzi
MINI set of 6

ANATOMIC
S2807A-8
Serie MIDI da 8 pezzi
MIDI set of 8

ANATOMIC
S2807A-12
Serie MAXI da 12 pezzi
MAXI set of 12

Codicolor INDEX

U6/L6	U5/L5	U4/L4	U3/L3	U2/L2	U1/L1
XL	L	M	S	XS	XXS

2807-U6A 2807-U5A 2807-U4A 2807-U3A 2807-U2A 2807-U1A

XL L M S XS XXS

		A mm.	B mm.
2807-U1A	XXS	61	47
2807-U2A	XS	64	51
2807-U3A	S	66	53
2807-U4A	M	69	57
2807-U5A	L	71	60
2807-U6A	XL	73	62

		A mm.	B mm.
2807-L1	XXS	55	47
2807-L2	XS	60	49
2807-L3	S	72	54
2807-L4	M	74	57
2807-L5	L	76	59
2807-L6	XL	78	61

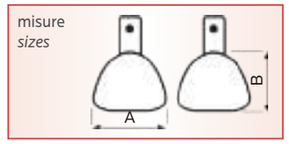

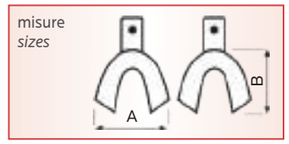

XL L M S XS XXS

2807-L6 2807-L5 2807-L4 2807-L3 2807-L2 2807-L1

Portaimpronte lisci in acciaio inox tipo regular senza bordino ritentivo
Solid regular stainless steel impression trays without retention rim

S2802-6
Serie MINI da 6 pezzi
MINI set of 6

S2802-8
Serie MIDI da 8 pezzi
MIDI set of 8

S2802-12
Serie MAXI da 12 pezzi
MAXI set of 12

U1/L1	◯	XXS
U2/L2		XS
U3/L3		S
U4/L4		M
U5/L5		L
U6/L6		XL

ASA DENTAL
Portaimpronte Impression Trays

		A mm.	B mm.
2802-U1	XXS	61	47
2802-U2	XS	64	51
2802-U3	S	66	53
2802-U4	M	69	57
2802-U5	L	71	60
2802-U6	XL	73	62

		A mm.	B mm.
2802-L1	XXS	55	47
2802-L2	XS	60	49
2802-L3	S	72	54
2802-L4	M	74	57
2802-L5	L	76	59
2802-L6	XL	78	61

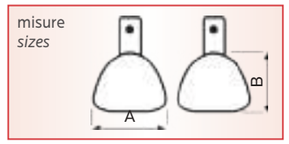

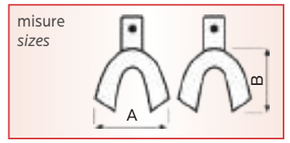

Portaimpronte parziali
Partial impression trays

Portaimpronte lisci in acciaio inox
tipo regular "ANATOMIC" senza bordino ritentivo
"ANATOMIC" solid regular stainless steel impression trays without retention rim

ANATOMIC
S2802A-6
Serie MINI da 6 pezzi
MINI set of 6

ANATOMIC
S2802A-8
Serie MIDI da 8 pezzi
MIDI set of 8

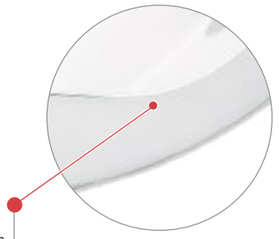

Forma anatomica per garantire un migliore rilevamento dell'impronta nella zona del fornice

Anatomically shaped to improve the quality of impression in the fornix area

ANATOMIC
S2802A-12
Serie MAXI da 12 pezzi
MAXI set of 12

Codicolor INDEX

U6/L6	U5/L5	U4/L4	U3/L3	U2/L2	U1/L1
XL	L	M	S	XS	XXS

2802-U6A 2802-U5A 2802-U4A 2802-U3A 2802-U2A 2802-U1A

XL L M S XS XXS

		A mm.	B mm.
2802-U1A	XXS	61	47
2802-U2A	XS	64	51
2802-U3A	S	66	53
2802-U4A	M	69	57
2802-U5A	L	71	60
2802-U6A	XL	73	62

		A mm.	B mm.
2802-L1	XXS	55	47
2802-L2	XS	60	49
2802-L3	S	72	54
2802-L4	M	74	57
2802-L5	L	76	59
2802-L6	XL	78	61

misure
sizes

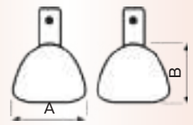

misure
sizes

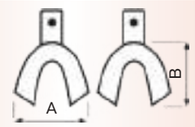

XL L M S XS XXS

2802-L6 2802-L5 2802-L4 2802-L3 2802-L2 2802-L1

Portaimpronte forati in acciaio inox "PERMA-LOCK" tipo regular con bordino ritentivo
"PERMA-LOCK" perforated regular stainless steel impression trays with retention rim

PERMA-LOCK
S2804-6
Serie MINI da 6 pezzi
MINI set of 6



PERMA-LOCK
S2804-8
Serie MIDI da 8 pezzi
MIDI set of 8

U1/L1	XXS	
U2/L2	XS	
U3/L3	S	
U4/L4	M	
U5/L5	L	
U6/L6	XL	

PERMA-LOCK
S2804-12
Serie MAXI da 12 pezzi
MAXI set of 12

		A mm.	B mm.
2804-U1	XXS	61	47
2804-U2	XS	64	51
2804-U3	S	66	53
2804-U4	M	69	57
2804-U5	L	71	60
2804-U6	XL	73	62

		A mm.	B mm.
2804-L1	XXS	55	47
2804-L2	XS	60	49
2804-L3	S	72	54
2804-L4	M	74	57
2804-L5	L	76	59
2804-L6	XL	78	61

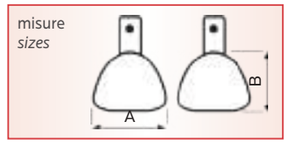

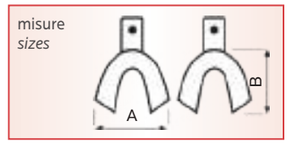

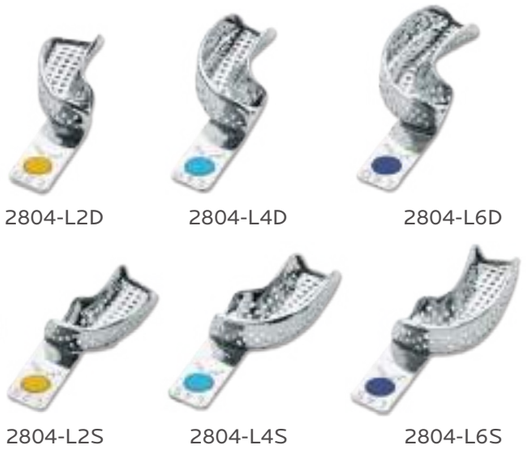

Portaimpronte parziali, "PERMA-LOCK"
"PERMA-LOCK"partial impression trays

Portaimpronte forati in acciaio inox
"PERMA-LOCK ANATOMIC" con bordino ritentivo
"PERMA-LOCK ANATOMIC" perforated stainless steel impression trays with retention rim

ANATOMIC
S2804A-6
Serie MINI da 6 pezzi
MINI set of 6

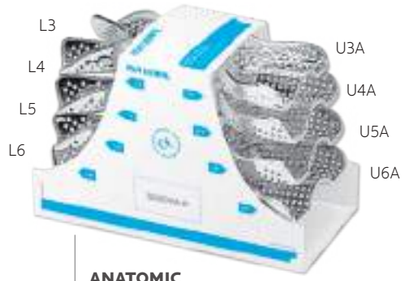

ANATOMIC
S2804A-8
Serie MIDI da 8 pezzi
MIDI set of 8

Forma anatomica per garantire un migliore rilevamento dell'impronta nella zona del fornice
Anatomically shaped to improve the quality of impression in the fornix area

ANATOMIC
S2804A-12
Serie MAXI da 12 pezzi
MAXI set of 12

U6/L6	U5/L5	U4/L4	U3/L3	U2/L2	U1/L1
XL	L	M	S	XS	XXS

2804-U6A 2804-U5A 2804-U4A 2804-U3A 2804-U2A 2804-U1A

XL L M S XS XXS

		A mm.	B mm.
2804-U1A	XXS	61	47
2804-U2A	XS	64	51
2804-U3A	S	66	53
2804-U4A	M	69	57
2804-U5A	L	71	60
2804-U6A	XL	73	62

		A mm.	B mm.
2804-L1	XXS	55	47
2804-L2	XS	60	49
2804-L3	S	72	54
2804-L4	M	74	57
2804-L5	L	76	59
2804-L6	XL	78	61

misure
sizes

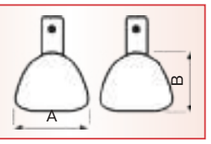

misure
sizes

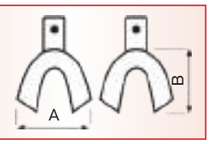

XL L M S XS XXS

2804-L6 2804-L5 2804-L4 2804-L3 2804-L2 2804-L1

Portaimpronte forati in acciaio inox tipo regular senza bordino ritentivo
Perforated regular stainless steel impression trays without retention rim

S2801-6
Serie MINI da 6 pezzi
MINI set of 6

S2801-8
Serie MIDI da 8 pezzi
MIDI set of 8

Codicolor INDEX

U1/L1	◯	XXS
U2/L2		XS
U3/L3		S
U4/L4		M
U5/L5		L
U6/L6		XL

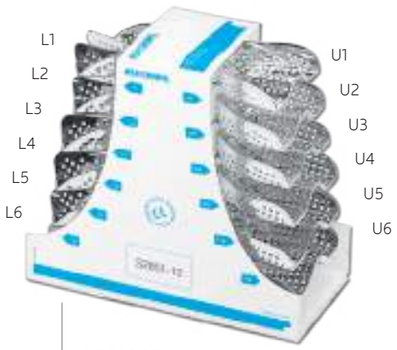

S2801-12
Serie MAXI da 12 pezzi
MAXI set of 12

XL L M S XS XXS

		A mm.	B mm.
2801-U1	XXS	61	47
2801-U2	XS	64	51
2801-U3	S	66	53
2801-U4	M	69	57
2801-U5	L	71	60
2801-U6	XL	73	62

		A mm.	B mm.
2801-L1	XXS	55	47
2801-L2	XS	60	49
2801-L3	S	72	54
2801-L4	M	74	57
2801-L5	L	76	59
2801-L6	XL	78	61

misure
sizes

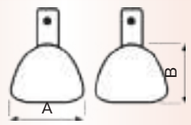

misure
sizes

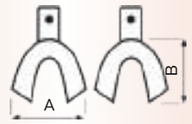

XL L M S XS XXS

2801-L6 2801-L5 2801-L4 2801-L3 2801-L2 2801-L1

Portaimpronte parziali
Partial impression trays

2801-L2D 2801-L4D 2801-L6D

2801-L2S 2801-L4S 2801-L6S

Portaimpronte forati in acciaio inox
tipo regular "ANATOMIC" senza bordino ritentivo
"ANATOMIC" perforated regular stainless steel
impression trays without retention rim

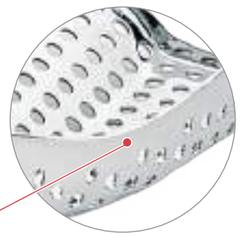

Forma anatomica per garantire un migliore rilevamento dell'impronta nella zona del fornice
Anatomically shaped to improve the quality of impression in the fornix area

ANATOMIC
S2801A-6
Serie MINI da 6 pezzi
MINI set of 6



ANATOMIC
S2801A-8
Serie MIDI da 8 pezzi
MIDI set of 8

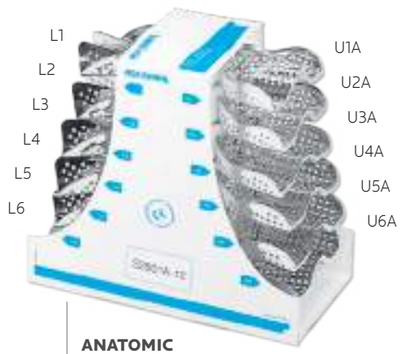

ANATOMIC
S2801A-12
Serie MAXI da 12 pezzi
MAXI set of 12

Codicolor INDEX

U6/L6	U5/L5	U4/L4	U3/L3	U2/L2	U1/L1
XL	L	M	S	XS	XXS

2801-U6A 2801-U5A 2801-U4A 2801-U3A 2801-U2A 2801-U1A

		A mm.	B mm.
2801-U1A	XXS	61	47
2801-U2A	XS	64	51
2801-U3A	S	66	53
2801-U4A	M	69	57
2801-U5A	L	71	60
2801-U6A	XL	73	62

		A mm.	B mm.
2801-L1	XXS	55	47
2801-L2	XS	60	49
2801-L3	S	72	54
2801-L4	M	74	57
2801-L5	L	76	59
2801-L6	XL	78	61

misure
sizes

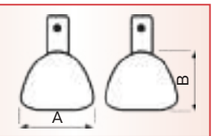

misure
sizes

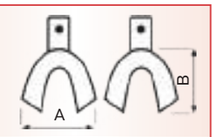

2801-L6 2801-L5 2801-L4 2801-L3 2801-L2 2801-L1

Portaimpronte forate in alluminio
Perforated aluminium impression trays



S2800-12
Serie MAXI da 12 pezzi
MAXI set of 12

ASA DENTAL
Portaimpronte Impression Trays



		A mm.	B mm.
2800-U1	XXS	63	48
2800-U2	XS	66	51
2800-U3	S	68	54
2800-U4	M	71	58
2800-U5	L	74	62
2800-U6	XL	76	63

		A mm.	B mm.
2800-L1	XXS	56	48
2800-L2	XS	59	50
2800-L3	S	72	52
2800-L4	M	76	57
2800-L5	L	77	56
2800-L6	XL	78	59

misure
sizes

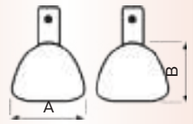

misure
sizes

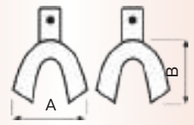

Portaimpronte parziali
Partial impression trays

Portaimpronte forate in alluminio colorate
Aluminium colour-coded perforated impression trays

		A mm.	B mm.
2814-U0	XS	65	51
2814-U1	S	67	53
2814-U2	M	71	55
2814-U3	L	74	60
2814-U4	XL	81	63

		A mm.	B mm.
2814-L0	XS	69	50
2814-L1	S	72	57
2814-L2	M	76	57
2814-L3	L	78	59
2814-L4	XL	80	63

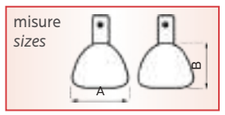

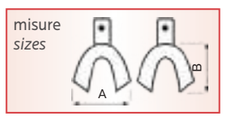

Portaimpronte monouso in alluminio per implantologia
Disposable aluminum impression trays for implantology

DISPOSABLE



S2880-12FR
Set da 12 portaimpronte per implantologia più fresa
Set of 12 implant impression trays plus bur

S2880-12
Set da 12 portaimpronte per implantologia
Set of 12 implant impression trays

2880-FR
Fresa in carburo di tungsteno con taglio a spirale fino per la lavorazione di leghe in alluminio
Bur in tungsten carbide with thin spiral cut for aluminum alloys working

Portaimpronte lisci in acciaio inox con bordino ritentivo, depressi anteriormente
Solid stainless steel anterior depressed impression trays with retention rim

ANTERIOR DEPRESSED WITH RETENTION RIM

INOX® 18/08

2810-U7 2810-U4 2810-U1

2810-L22 2810-L21 2810-L20

S2810-6
Serie MINI da 6 pezzi
MINI set of 6

misure
sizes

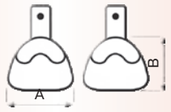

		A mm.	B mm.
2810-U1	L	81	67
2810-U4	M	71	64
2810-U7	S	70	57

misure
sizes

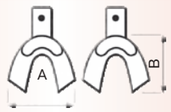

		A mm.	B mm.
2810-L20	L	81	60
2810-L21	M	79	57
2810-L22	S	76	54

Portaimpronte forati in acciaio inox con bordino ritentivo, depressi anteriormente
Perforated stainless steel anterior depressed impression trays with retention rim

ANTERIOR DEPRESSED WITH RETENTION RIM

INOX® 18/08

2809-U7 2809-U4 2809-U1

2809-L22 2809-L21 2809-L20

S2809-6
Serie MINI da 6 pezzi
MINI set of 6

misure
sizes

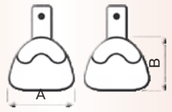

		A mm.	B mm.
2809-U1	L	81	67
2809-U4	M	71	64
2809-U7	S	70	57

misure
sizes

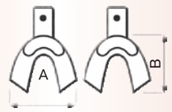

		A mm.	B mm.
2809-L20	L	81	60
2809-L21	M	79	57
2809-L22	S	76	54

Portaimpronte Impression Trays

Portaimpronte lisci in acciaio inox con bordino, per protesi totali
Solid total denture stainless steel impression trays with rim

EDENTULOUS INOX® 18/08

S NM M L

2808-U64

2808-U63

2808-U62

2808-U61

S NM M L

2808-L69

2808-L68

2808-L67


2808-L66

S2808-8
Serie MIDI da 8 pezzi
MIDI set of 8

misure *sizes*		A mm.	B mm.	misure *sizes*		A mm.	B mm.
2808-U61	L	79	70	2808-L66	L	86	64
2808-U62	M	76	67	2808-L67	NL	70	64
2808-U63	NM	70	64	2808-L68	M	73	60
2808-U64	S	73	60	2808-L69	S	70	57

Portaimpronte Impression Trays

Portaimpronte forati in acciaio inox con bordino, per protesi totali
Perforated-total denture stainless steel impression trays with rim

EDENTULOUS INOX® 18/08

S NM M L

2806-U64

2806-U63

2806-U62

2806-U61

S NM M L

2806-L69

2806-L68

2806-L67

2806-L66

S2806-8
Serie MIDI da 8 pezzi
MIDI set of 8

misure *sizes*		A mm.	B mm.	misure *sizes*		A mm.	B mm.
2806-U61	L	79	70	2806-L66	L	86	64
2806-U62	M	76	67	2806-L67	NL	70	64
2806-U63	NM	70	64	2806-L68	M	73	60
2806-U64	S	73	60	2806-L69	S	70	57

Portaimpronte Impression Trays

Portaimpronte forati in acciaio inox per protesi totali -per edentuli-
Perforated stainless steel impression trays for complete denture -for edentulous-

EDENTULOUS

INOX 18/08



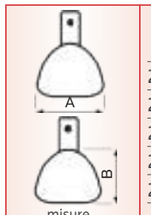

misure
sizes

		A mm.	B mm.
2813-U1	XXS	60	50
2813-U2	XS	64	54
2813-U3	S	68	58
2813-U4	M	70	60
2813-U5	L	78	64

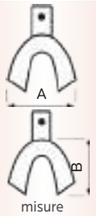

misure
sizes

		A mm.	B mm.
2813-L1	XXS	60	54
2813-L2	XS	67	55
2813-L3	S	70	56
2813-L4	M	74	58
2813-L5	L	76	60
2813-L6	XL	80	62

Portaimpronte Impression Trays

Portaimpronte forati in acciaio inox per protesi totali -per edentuli-
Perforated stainless steel impression trays for complete denture -for edentulous-

MB026-1
Compasso inox
Stainless steel compass

S2813
Serie da 11 pezzi più
compasso per impronte definitive
Set of 11 and caliper
for final impressions

Portaimpronte occlusali parziali in acciaio inossidabile
Partial occlusal stainless steel impression trays

INOX 18/08

NEW

Permettono di prendere l'impronta
di due semi-arcate antagoniste
They allow you to take an impression
of two semi-arches antagonistic

2819-OCG

2819-OCP

Portaimpronte monouso in Plastica
Disposable plastic Impression Trays

DISPOSABLE

Confezione da 24 pezzi
Packaging of 24 pieces

12 superiori + 12 inferiori
12 upper + 12 lower

2853E-1 **2853E-2** **2853E-3** **2853E-4**

12 parziali sinistri + 12 parziali destri
12 partial left + 12 partial right

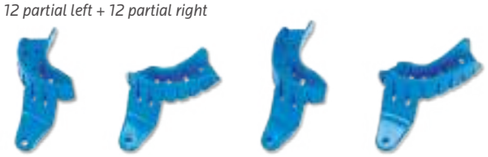

2853E-1DS **2853E-2DS**

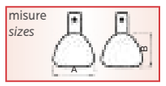

misure
sizes

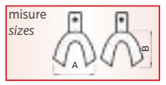

misure
sizes

	A mm	B mm		A mm	B mm
2853E-1 SUP	61	49	2853E-1 INF	61	50
2853E-2 SUP	65	53	2853E-2 INF	67	52
2853E-3 SUP	70	59	2853E-3 INF	72	56
2853E-4 SUP	73	63	2853E-4 INF	74	58

Portaimpronte in Policarbonato
Polycarbonate Impression Trays

AUTOCLAVABLE

2852-12
Serie MAXI da 12 pezzi
MAXI set of 12

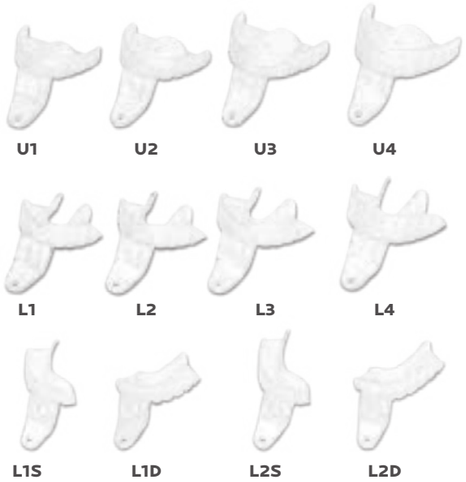

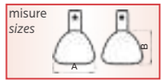

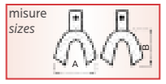

	A mm	B mm		A mm	B mm
2852-U1	61	49	2852-L1	61	50
2852-U2	65	53	2852-L2	67	52
2852-U3	70	59	2852-L3	72	56
2852-U4	73	6	2852-L4	74	58

Portaimpronte Ortodontiche in Policarbonato -per bambini- "Orthobaby"
Orthodontic Polycarbonate Impression Trays -for children- "Orthobaby"

AUTOCLAVABLE

2850-8
Serie MIDI da 8 pezzi
MIDI set of 8

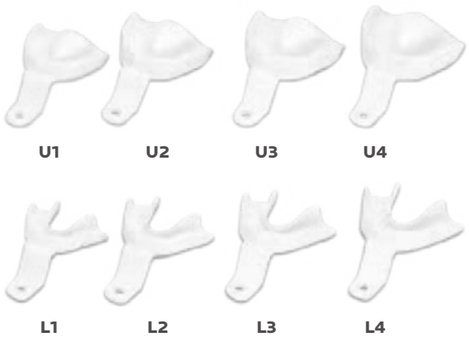

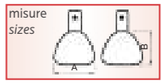

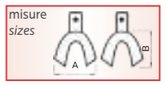

	A mm	B mm		A mm	B mm
2850-U1	50	46	2850-L1	52	44
2850-U2	56	51	2850-L2	58	49
2850-U3	59	55	2850-L3	62	53
2850-U4	63	59	2850-L4	66	56

Soluzione pronta all'uso a PH neutro
per la rimozione di alginato da portaimpronte e strumenti
PH Neutral solution to facilitate removal of alginate impression material
from impression trays and instruments

ASA CLEAN

8020
Contenuto 1000 ml.
Content 1000 ml.

Portaimpronte in Policarbonato per Edentuli
Edentulous Polycarbonate Impression Trays

EDENTULOUS AUTOCLAVABLE

S2851-24 (2851-U / 2851-L / 2851-U1P)
Serie di 24 portaimpronte in policarbonato più compasso per impronte definitive
Set of 24 polycarbonate impression trays and compass for final impressions

Sterilizzabili in autoclave max 130° C.
Autoclavable max 130° C.

	A mm	B mm		A mm	B mm
2851-U1	62	54	2851-U5	70	62
2851-U2	63	58	2851-U6	75	63
2851-U3	64	58	2851-U7	77	64
2851-U4	66	60			

S2851-7
Serie di 7 portaimpronte in policarbonato
Set of 7 polycarbonate impression trays



	A mm	B mm		A mm	B mm		A mm	B mm
2851-L1	57	49	2851-L6	61	57	2851-L11	65	60
2851-L2	58	53	2851-L7	62	57	2851-L12	67	58
2851-L3	60	54	2851-L8	64	55	2851-L13	70	59
2851-L4	61	55	2851-L9	64	59			
2851-L5	61	56	2851-L10	66	57			

S2851-13
Serie di 13 portaimpronte in policarbonato
Set of 13 polycarbonate impression trays

	A mm	B mm
2851-U1P	64	63
2851-U2P	67	57
2851-L1C	75	49
2851-L2C	76	53

Portaimpronte in Acciaio Inox Mod. Ehricke
Ehricke Stainless Steel Impression Trays

INOX 18/08

Per arcate superiori - *For upper jaws*
(Fig. 0 per bambini - *for children*)

	A mm.	B mm.
2811-OB 0	59	52
2811-OB 1	66	52
2811-OB 2	71	62
2811-OB 3	71	64
2811-OB 4	80	70



Per arcate inferiori - *For lower jaws*
(Fig. 0 per bambini - *for children*)

misure
sizes

	A mm.	B mm.
2811-UB 0	65	46
2811-UB 1	67	50
2811-UB 2	76	54
2811-UB 3	79	56
2811-UB 4	79	61

Per arcate superiori
parzialmente dentate
For partially toothed upper jaws

	A mm.	B mm.
2811-OP 1	62	50
2811-OP 2	70	56

Per arcate inferiori
parzialmente dentate
For partially toothed lower jaws

misure
sizes

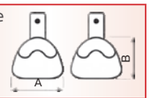

	A mm.	B mm.
2811-UP 1	70	55
2811-UP 2	78	59

Per arcate superiori strette
For narrow upper jaws

	A mm.	B mm.
2811-BS 2	70	54

Portaimpronte in Acciaio Inox Mod. Ehricke
Ehricke Stainless Steel Impression Trays

INOX 18/08

Per arcate superiori edentule
For edentulous upper jaws

	A mm.	B mm.
2811-OU 1	64	46
2811-OU 2	68	53
2811-OU 3	79	61

Per arcate inferiore edentule
For edentulous lower jaws

	A mm.	B mm.
2811-UU 1	70	48
2811-UU 2	70	53
2811-UU 3	72	57

S2811-1
Serie MAXI da 10 pezzi
MAXI set of 10

S2811-2
Serie MINI da 6 pezzi
MINI set of 6

S2811-3
Serie MAXI da 10 pezzi
MAXI set of 10

S2811-4
Serie MIDI da 8 pezzi
MIDI set of 8

Portaimpronte in acciaio inox "NEW SUPER HIGH GRIP" con bordino ritentivo maggiorato e superficie interna microritentiva

"NEW SUPER HIGH GRIP" stainless steel impression trays with increased diameter retention rim, and internal high grip satin finish

HIGH GRIP SATIN STEEL

INOX 18/08

S2803S-10
Serie MAXI da 10 pezzi
MAXI set of 10

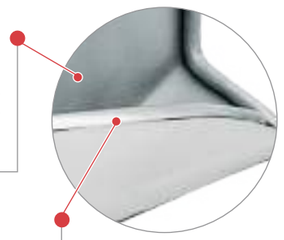

Superficie interna microritentiva, per una maggiore adesione del materiale da impronta
Internal high grip satin finish

Bordino ritentivo maggiorato (2,1 mm.), per aumentare la tenuta del materiale da impronta sui bordi
Increased diameter (2,1 mm.) retention rim to provide extra grip

2803S-U1 2803S-U2 2803S-U3 2803S-U4 2803S-U5

XL L M S XS

		A mm.	B mm.
2803S-U1	XL	81	63
2803S-U2	L	74	60
2803S-U3	M	71	55
2803S-U4	S	67	53
2803S-U5	XS	65	51

		A mm.	B mm.
2803S-L1	XL	80	63
2803S-L2	L	78	59
2803S-L3	M	76	57
2803S-L4	S	72	57
2803S-L5	XS	69	50

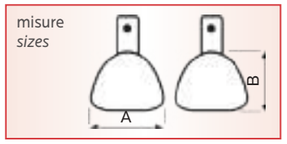

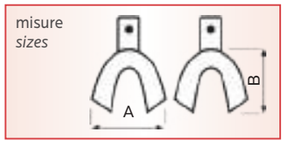

XL L M S XS

2803S-L1 2803S-L2 2803S-L3 2803S-L4 2803S-L5

HIGH GRIP SATIN STEEL

NEW super

INOX 18/08

Portaimpronte forati in acciaio inox "PERMA-LOCK HIGH GRIP" con bordino ritentivo maggiorato e superficie interna microritentiva

"PERMA-LOCK HIGH GRIP" perforated stainless steel impression trays with increased diameter retention rim and internal high grip satin finish

HIGH GRIP SATIN STEEL

INOX® 18/08

S2804S-6
Serie MINI da 6 pezzi
MINI set of 6

S2804S-8
Serie MIDI da 8 pezzi
MIDI set of 8

Bordino ritentivo maggiorato (2,1 mm.), per aumentare la tenuta del materiale da impronta sui bordi
Increased diameter (2,1 mm.) retention rim to provide extra grip



Superficie interna microritentiva, per una maggiore adesione del materiale da impronta
Internal high grip satin finish

S2804S-12
Serie MAXI da 12 pezzi
MAXI set of 12

		A mm.	B mm.
2804S-U1	XXS	61	47
2804S-U2	XS	64	51
2804S-U3	S	66	53
2804S-U4	M	69	57
2804S-U5	L	71	60
2804S-U6	XL	73	62

		A mm.	B mm.
2804S-L1	XXS	55	47
2804S-L2	XS	60	49
2804S-L3	S	72	54
2804S-L4	M	74	57
2804S-L5	L	76	59
2804S-L6	XL	78	61

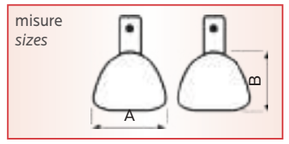

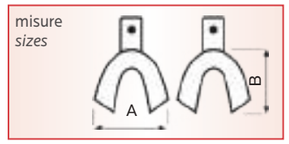

HIGH GRIP SATIN STEEL

PERMA® lock

INOX® 18/08

Portaimpronte lisci in acciaio inox "PERMA LOCK HIGH GRIP" con bordino ritentivo maggiorato e superficie interna microritentiva
"PERMA LOCK HIGH GRIP" solid stainless steel impression trays with increased diameter retention rim, and internal high grip satin finish

HIGH GRIP SATIN STEEL

INOX® 18/08

S2807S-6
Serie MINI da 6 pezzi
MINI set of 6

S2807S-8
Serie MIDI da 8 pezzi
MIDI set of 8

Superficie interna microritentiva, per una maggiore adesione del materiale da impronta
Internal high grip satin finish

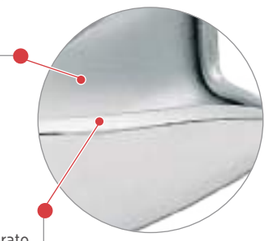

Bordino ritentivo maggiorato (2,1 mm.), per aumentare la tenuta del materiale da impronta sui bordi
Increased diameter (2,1 mm.) retention rim to provide extra grip

S2807S-12
Serie MAXI da 12 pezzi
MAXI set of 12

		A mm.	B mm.
2807S-U1	XXS	61	47
2807S-U2	XS	64	51
2807S-U3	S	66	53
2807S-U4	M	69	57
2807S-U5	L	71	60
2807S-U6	XL	73	62

		A mm.	B mm.
2807S-L1	XXS	55	47
2807S-L2	XS	60	49
2807S-L3	S	72	54
2807S-L4	M	75	57
2807S-L5	L	76	59
2807S-L6	XL	78	61

misure
sizes

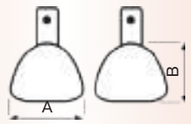

misure
sizes

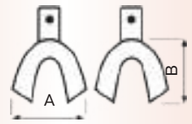

2807S-L6 2807S-L5 2807S-L4 2807S-L3 2807S-L2 2807S-L1

HIGH GRIP SATIN STEEL

PERMA® lock

INOX® 18/08

Portaimpronte Impression Trays

Portaimpronte in acciaio inox con bordino ritentivo "HYDRO-LOCK" con raffreddamento a ricircolo d'acqua per idrocolloidi

"HYDRO-LOCK" stainless steel water-cooled impression trays with retention rim

S2805-10
Serie MAXI da 10 pezzi
MAXI set of 10

2805-U1 2805-U2 2805-U3 2805-U4 2805-U5

XL L M S XS

		A mm.	B mm.
2805-U1	XL	83	62
2805-U2	L	75	60
2805-U3	M	73	53
2805-U4	S	69	54
2805-U5	XS	68	52

		A mm.	B mm.
2805-L1	XL	82	63
2805-L2	L	81	61
2805-L3	M	78	57
2805-L4	S	74	60
2805-L5	XS	71	53

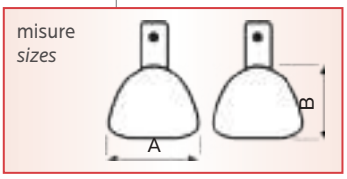

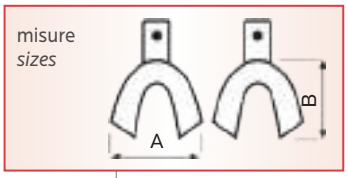

XL L M S XS

2805-L1 2805-L2 2805-L3 2805-L4 2805-L5

Strumenti per Laboratorio
Laboratory Instruments

MADE IN ITALY

ASA DENTAL
MAKE PEOPLE SMILE

Articolatori
Articulators

5030

Caratteristiche mod. 5030
Features mod. **5030**

Articolatore anatomico in lega di alluminio pressofuso utilizzabile con il piano di Camper o con arco facciale arbitrario. Bloccaggio in relazione alla centrica. Ritorno automatico in asse cerniera con molle di richiamo. Perfetta stabilità in posizione aperta. Asse cerniera con antishock che preserva l'asse cerniera da rottura o grave danneggiamento in caso di caduta accidentale dell'articolatore. Viti maggiorate per piastre.

Lightweight anatomic articulator made of aluminium die-casting. It can be used following the geometrical laws of medium values (Bonwill triangle). Fixing according to centric. Automatic return to the hinge axis with springs. Anti-shock hinge rod in case articulator falls accidentally. Bigger size lock screws for mounting plates.

In dotazione/Equipment

2 distanziatori cod. 5030-29
4 piastrine di montaggio cod. 5000-1
2 viti lunghe per piastre cod. 5030-6
2 viti corte per piastre cod. 5011-6

2 spacers cod. 5030-29
4 mounting plates cod. 5000-1
2 long screws for plates cod. 5030-6
2 short screws for plates cod. 5011-6

5030-5032

DATI TECNICI / TECHNICAL DATAS

Distanza intercondilare	120 mm.
Inclinazione condilare	fissata a 30°
Angolo di Bennet	fissato a 7°
Inclinazione al piatto incisale	10°
Distanza fra le piastre di montaggio	90-110 mm.
Peso	700 gr.
Apertura	180°

Intercondylar distance	*120 mm.*
Condylar inclination	*fixed at 30°*
Bennet angle	*fixed at 7°*
Incisal table inclination	*10°*
Distance between mounting plates	*90-110 mm.*
Weight	*700 gr.*
Opening	*180°*

5030-5032

ACCESSORI / ACCESSORIES

ARCO FACCIALE
FACE BOW

TAVOLO DI TRASFERIMENTO
TRANSFER TABLE

PIANO DI OCCLUSIONE
OCCLUSAL TABLE

TARATORE RAPIDO
FAST CALIPER

Altezza e larghezza maggiori/Increased height and width

- Più spazio quando si usano i sistemi per monconi sfilabili
- Più spazio per il montaggio della mobile con masticazioni alte o zoccoli grandi
- Più spazio quando si utilizzano le piastrine magnetiche
- Migliore accesso posteriore
- Distanza di lavoro interna variabile
- More space when using removable stumps systems
- More space for installation of mobile prosthesis with high chewing or big base
- More space when using magnetic plates
- Better back entrance
- Variable internal working distance

Parti in acciaio/Steel parts

- Asta incisale ed asta anti ribaltamento in acciaio
- Asse cerniera in acciaio
- Incisal guide rod and bearing rod for 180° opening are in stainless steel
- Stainless steel hinge rod

Asse cerniera/Hinge rod

Sistema Antishock
Antishock System.

Presa dell'articolatore/Articulator holding

Le spalle posteriori hanno un andamento anatomico che favorisce una salda e pratica tenuta dell'articolatore
Anatomic back shoulders favour a practical and efficient holding of the articulator.

ASA DENTAL
Strumenti per Laboratorio Laboratory Instruments

5032

Caratteristiche mod. 5032 - medesime caratteristiche mod. 5030 piú
Features mod. 5032 - same features as mod. **5030 plus**

Asta posteriore regolabile con vite micrometrica di registro, per lavorare con asta incisale rimossa, con mantenimento inalterato delle traiettorie ed inclinazioni nei movimenti di lateralità e protrusiva /retrusiva. Movimento di traslazione pura (istruzioni e chiavetta per l'attivazione fornite insieme al prodotto).

Adjustable back rod by registration screw to work without incisal rod by keeping constant trajectories and inclinations during side and back/forward movements. Pure translation movement (key and instructions included).

In dotazione/Equipment

2 distanziatori cod. 5030-29
2 piastrine magnetiche cod. 5000-1M
2 viti lunghe per piastre cod. 5030-6
2 viti corte per piastre cod. 5011-6

2 spacers cod. 5030-29
2 magnetic mounting plates cod. 5000-1M
2 long screws for plates cod. 5030-6
2 short screws for plates cod. 5011-6

Asta posteriore sulla parte superiore
Back rod on the upper side

- Accesso e visibilità posteriore inalterati
- Facilità di regolazione dei meccanismi
- *Unchanged back entrance and visibility*
- *Easy mechanisms regulation*

Asse cerniera/Hinge rod

Possibilità movimento traslazione pura
Pure translation movement allowed

Articolatori
Articulators

5000

Caratteristiche mod. 5000
Features mod. **5000**

Articolatore anatomico in lega di alluminio pressofuso utilizzabile con il piano di Camper. Bloccaggio in relazione alla centrica. Ritorno automatico in asse cerniera con molle di richiamo.
Visibilità e accesso delle superfici linguali ottimale. Piastre di montaggio autocentranti intercambiabili in alluminio (5000-1) o magnetiche (5000-1M). Asse cerniera con antishock che preserva l'asse cerniera da rottura o grave danneggiamento in caso di caduta accidentale dell'articolatore.

Lightweight anatomic articulator made of aluminium die-casting. It can be used following the geometrical laws of medium values (Bonwill triangle).
Fixing according to centric.Automatic return to the hinge axis with springs. Perfect stability also in reversed position. Easy access and visibility to the lingual surfaces. Interchangeable self centring aluminium mounting plates (code 5000-1) or magnetic plates (code 5000-1M). Pure translation movement (key and instructions included). Anti-shock hinge rod in case articulator falls accidentally. Bigger size lock screws for mounting plates.

5000-5010-5011

DATI TECNICI / TECHNICAL DATAS

Distanza intercondilare	110 mm.
Inclinazione condilare	fissata a 30°
Angolo di Bennet	fissato a 7°
Inclinazione al piatto incisale	10°
Distanza fra le piastre di montaggio	85 mm.
Peso	400 gr.
Apertura (mod. 5000) non assistita	180°
Apertura (mod. 5010) assistita	180°
Apertura (mod. 5011) assistita	180°

Intercondylar distance	*110 mm.*
Condylar inclination	*fixed at 30°*
Bennet angle	*fixed at 7°*
Incisal table inclination	*10°*
Distance between mounting plates	*85 mm.*
Weight	*400 gr.*
Opening (mod. 5000) - not helped	*180°*
Opening (mod. 5010) - helped	*180°*
Opening (mod. 5011) - helped	*180°*

In dotazione:	5000	5010	5011
4 Piastrine di montaggio in alluminio cod. 5000-1	o	o	o
2 Viti per piastre e piano occlusale cod. 5000-6	o	o	-
2 Viti Maggiorate per piastre e piano di occlusale cod. 5011-6	-	-	o
1 Asta anti-ribaltamento cod. 5010-10	-	o	o
1 Piano di Occlusale cod. 5000-2	o	o	o

Equipment:	5000	5010	5011
4 Mounting plates cod. 5000-1	o	o	o
2 Screws for plates and table cod. 5000-6	o	o	-
2 Bigger size lock screws for plates and table cod. 5011-6	-	-	o
1 Bearing Rod cod. 5010-10	-	o	o
1 Occlusal Table cod. 5000-2	o	o	o

5010

Caratteristiche mod. 5010
medesime caratteristiche mod. 5000 più:
Features mod. **5010**
same features as mod. **5000 plus**:

Asta antiribaltamento.
Perfetta stabilità in posizione completamente aperta

Bearing rod for 180° opening
Perfect stability in fully opened (reversed) position

ASA DENTAL
Strumenti per Laboratorio Laboratory Instruments

5011

Caratteristiche mod. 5011
medesime caratteristiche mod. 5010 più
Features mod. **5011**
same features as mod. **5010 plus**

Asta posteriore regolabile con vite micrometrica di registro, per lavorare con asta incisale rimossa, con mantenimento inalterato delle traiettorie ed inclinazione nei movimenti di lateralità e protusiva/retrusiva.
Movimento di traslazione pura (istruzioni e chiavetta per l'attivazione fornite insieme al prodotto). Asse cerniera con antishock che preserva l'asse cerniera da rottura o grave danneggiamento in caso di caduta accidentale dell'articolatore. Viti di serraggio delle piastrine maggiorate. Piastre di montaggio autocentranti intercambiabili in alluminio (5000-1) o magnetiche (5000-1M).

Adjustable back rod by registration screw to work without incisal rod by keeping constant trajectories and inclinations during side and back/forward movements. Pure translation movement (key and instructions included).
Anti-shock hinge rod in case articulator falls accidentally. Bigger size lock screws for mounting plates. Interchangeable self centring aluminium mounting plates (code 5000-1) or magnetic plates (code 5000-1M).

Articolatori - Parti di ricambio
Articulators - Spare parts

Vite per Articolatore mod. **5030** - **5032** senza distanziatore
Screw for Articulators mod. **5030** - **5032** *without spacer*

ELENCO RICAMBI / SPARE PART LIST

	Descrizioni	Codice Code	5000	5010	5011	5030	5032	Description
1	Piastrina di montaggio	5000-1	o	o	o	o	o	*Mounting plate*
2	Piano di occlusione	5000-2	o	o	o	-	-	*Occlusal table*
2b	Piano di occlusione	5030-2	-	-	-	o	o	*Occlusal table*
3	Asta incisale	5000-3	o	o	o	-	-	*Incisal guide rod*
3b	Asta incisale	5030-3	-	-	-	o	o	*Incisal guide rod*
4	Base incisale 10°	5000-4	o	o	-	o	-	*Incisal table 10°*
4b	Base incisale, rotonda, piatta	5011-4	-	-	o	-	o	*Round flat incisal table*
5	Viti per bloccaggio asta incisale, asta posteriore, movimenti laterali	5000-5	o	o	o	o	o	*Incisal table and guide rod lock screws*
6	Viti per piastre e piano di occlusione	5000-6	o	o	-	-	-	*Mounting plate and table lock screws*
6b	Viti maggiorate per piastre e piano di occlusione	5011-6	-	-	o	o	o	*Mounting plate and occlusal table screws*
6c	Viti maggiorate per piastre e piano di occlusione e distanziatore	5030-6	-	-	-	o	o	*Mounting plate and occlusal table screws with spacer*
7	Vite per regolazione molla movimenti laterali	5000-7	o	o	o	o	o	*Adjustable side shift lock screw*
8	Indicatore incisale	5000-8	o	o	o	o	o	*Incisal indicator pin*
9	Viti per impugnatura movimenti laterali	5011-9	o	o	o	o	o	*Side shift screw*
10	Asta antiribaltamento apertura 180°	5010-10	-	o	o	-	-	*Bearing rod for 180° opening*
10b	Asta antiribaltamento apertura 180°	5030-10	-	-	-	o	o	*Bearing rod for 180° opening*
11	Puntale in gomma per asta antiribaltamento	5011-11	-	o	o	o	o	*Rod rubber protection*
12	Molla per movimenti laterali	5000-12	o	o	o	o	o	*Side shift spring*
13	Cilindro per movimenti laterali	5000-13	o	o	o	o	o	*Side shift cylinder*
14	Viti M5 per fissaggio base incisale	5000-18	o	o	o	o	o	*M5 screws for incisal table fixing*
16	Piano inclinato di contrasto	5011-16	-	-	o	-	-	*Contrast inclined plane*
16b	Piano inclinato di contrasto	5032-16	-	-	-	-	o	*Contrast inclined plane*
17	Asse cerniera	5011-17	o	o	o	-	-	*Hinge rod*
17b	Asse cerniera	5032-17	-	-	-	o	o	*Hinge rod*
18	Rondella di rasamento asse cerniera	5011-18	o	o	o	o	o	*Hinge rod washer*
19	Molla interna asse cerniera	5011-19	o	o	o	o	o	*Hinge rod spring*
20	Porta asta posteriore	5011-20	-	-	o	-	-	*Back rod support*
21	Asta posteriore	5011-21	-	-	o	-	-	*Back rod*
21b	Asta posteriore	5032-21	-	-	-	-	o	*Back rod*
22	Vite micrometrica di registrazione	5011-22	-	-	o	-	-	*Set screw*
22b	Vite micrometrica di registrazione	5032-22	-	-	-	-	o	*Set screw*
23	Contro vite	5011-23	-	-	o	-	-	*Set screw locking*
23b	Contro vite	5032-23	-	-	-	-	o	*Set screw locking*
24	Piedini in gomma	5000-24	o	o	o	o	o	*Rubber support*
29	Distanziatore	5030-29	-	-	-	o	o	*Spacer*
30	Taratore	5033	-	-	-	o	o	*Fast Caliper*

ASA SPLIT CAST SYSTEM

25	Contro magnete per gesso (conf. 10 pz)	5000-25	-	-	-	-	-	*Cast fastening washers (10 pcs package)*
26	Magnete	5000-26	-	-	-	-	-	*Magnet*
27	Camicia porta magnete	5000-30	-	-	-	-	-	*Magnet holder*
28	Piastrina magnetica completa	5000-1M	o	o	o	o	o	*Complete magnetic plate*

Articolatore
Articulator

5002

In dotazione/Equipment

2 piastrine di montaggio cod. 5000-1
2 viti corte per piastre cod. 5000-6
2 mounting plates cod. 5000-1
2 screws for plates cod. 5000-6

Occlusore
Occlusor

5001

5000-1

5000-1M

Piastre per Articolatori
Articulators Mounting Plates

5000-1

Piastrina di montaggio
Mounting Plate

Utilizzabile sugli articolatori
Applicable to Articulators

5002 / 5000 / 5010 / 5011 / 5030 / 5032

Piastrina in pressofusione in alluminio
Die-casting aluminium mounting plate

5000-1M

Piastrina magnetica
Magnetic Mounting Plate

Magnetic split

Utilizzabile sugli articolatori
Applicable to Articulators

5002 / 5000 / 5010 / 5011 / 5030 / 5032

Piastrina in pressofusione in alluminio teflonato
Die-casting aluminium teflon covered mounting plate

5000-25

Contro magnete per gesso (conf. 10 pz.)
Cast fastening washer (10 pcs. package)

5000-26

Magnete
Magnet

5000-30

Camicia porta magnete
Magnet holder

5030-29

Distanziatore
Spacer

Utilizzabile sugli articolatori
Applicable to Articulators

5030 / 5032

Il sistema senza gesso EasyKey
The EasyKey plasterless system

- Risparmio di tempo: il montaggio di EasyKey richiede solo un minuto, contro una media di 18 minuti per assemblare un modello direttamente su articolatore.
- Minor utilizzo di gesso e riduzione del costo dei vostri modelli.
- Migliore precisione e qualità con un articolatore anche per i piccoli e semplici posti di lavoro.
- Piastra rigida in PVC di grado medicale, resistente e indeformabile.
- *Save time: assembling EasyKey only takes one minute, versus an average 18 minutes to assemble a model directly on the articulator.*
- *Use less plaster and reduce the cost of your models.*
- *Improve precision and quality by using an articulator even for small, simple jobs.*
- *Rigid plate made of medical grade PVC, durable and non deformable.*

Istruzioni di montaggio Instructions

L'utilizzo del sistema EasyKey consente in modo facile e veloce di montare in articolatore i modelli di lavoro senza utilizzare gesso.
Le impronte vanno sviluppate con i gessi normalmente utilizzati sulla piastra in dotazione che consente al modello di accoppiarsi con la base dell'EasyKey inserendo una piastrina metallica nel gesso. Ottenuto il modello con la piastrina di metallo e la forma della base, il modello stesso sarà così stabile e posizionato sull'EasyKey.
Se si desidera utilizzare il modello master si può sviluppare l'impronta direttamente sulla base per monconi sfilabili FixPin che si accoppia perfettamente con la base dell'EasyKey.
A questo punto ottenuti i modelli di lavoro opportunamente refilati e rifiniti, si posizionano sulle basi dell'EasyKey, e agendo sulle viti di bloccaggio, si svitano dando la possibilità alle basi di muoversi a 360 gradi.
Trovata la posizione di accoppiamento dei modelli in centrica o nella relazione rilevata dal professionista, si agisce sulle viti di bloccaggio serrandole e fissando così la posizione dei modelli.
Ora si può verificare la correttezza della posizione e, se non convince, basta sbloccare le basi e correggerla in pochissimo tempo, riuscendo così ad evitare sprechi di gesso e tempo, potendo ovviamente sostituire i modelli e iniziare un nuovo caso in tempi brevissimi anche per quelle lavorazioni che a volte tralasciamo di montare in articolatore.

Use the EasyKey plasterless system to assemble your working models on the articulator quickly and easily, without any plaster.
Position impressions, taken with standard plaster types, on the plate supplied with the set. Mount this plate on the EasyKey base by inserting a smaller metal plate in the plaster. The model, shaped on the plate and base, is now locked into the EasyKey system.
If you wish to use the master model, you can develop the impression directly on the base for detachable FixPin stubs, which is fully compatible with the EasyKey base.
When the models are completed and polished, position them on the EasyKey base. By adjusting the locking screws, the whole base can now be rotated by 360 degrees.
Once the appropriate position is reached, tighten the screws to lock the models in place.
You can now check if the selected position is correct, and if necessary adjust it by unlocking and relocking the base. This process is quick and easy, and helps you save time and plaster.

Si posizionano le basi sul piano e si applicano le ritenzioni sul magnete.
Position the plates and apply retentions to magnets.

Si pone il gesso entro l'area indicata sulle basi.
Apply plaster to the area highlighted on the plates.

Si pone il gesso entro l'area indicata sulle basi.
Apply plaster to the area highlighted on the plates.

Successivamente si girano le impronte sulle basi.
Put the impressions on the plates.

Si elimina il gesso in eccesso e si rifiniscono i modelli secondo i propri standards.
Remove excess plaster and polish models.

Il modello replica in positivo i reperi e trattiene il contromagnete.
The model replicates the reference points and holds the washer.

ASA DENTAL
Strumenti per Laboratorio Laboratory Instruments

È necessario che il modello abbia uno zoccolo di circa 1 cm.
The base of the model needs to be around 1 cm.

L'EasyKey può scorrere in tutte le direzioni e piani per far ingranare facilmente i modelli.
The EasyKey can be adjusted in all directions to accomodate models easily.

Si fissa l'EasyKey inferiore...
Attach the lower part of the EasyKey...

Si fissa l'EasyKey inferiore...
Attach the lower part of the EasyKey...

... poi il superiore rimuovendo i distanziatori di aggiustamento dell'altezza ponendoli esternamente alla branca superiore dell'articolatore.
... then the upper part, removing the counter plates by moving them outside the upper half of the articulator.

... poi il superiore rimuovendo i distanziatori di aggiustamento dell'altezza ponendoli esternamente alla branca superiore dell'articolatore.
... then the upper part, removing the counter plates by moving them outside the upper half of the articulator.

Si posizionano i modelli sulle basi e con pochi semplici movimenti individuiamo l'occlusione.
Position the models on the plates and find occlusion with a few simple movements.

Si posizionano i modelli sulle basi e con pochi semplici movimenti individuiamo l'occlusione.
Position the models on the plates and find occlusion with a few simple movements.

Se l'altezza è scarsa si può intervenire spostando gli spessori fra l'EasyKey e la branca superiore dell'articolatore.
If more vertical room is needed, adjut the position of the EasyKey relative to the upper part of the articulator.

Se l'altezza è scarsa si può intervenire spostando gli spessori fra l'EasyKey e la branca superiore dell'articolatore.
If more vertical room is needed, adjut the position of the EasyKey relative to the upper part of the articulator.

Si individua nuovamente l'occlusione e si serrano tutte le viti procedendo con facilità e rapidità ad eseguire qualsiasi lavoro.
Find the occlusion again and tighten all screws. You can then carry out any work quickly and easily.

L'EasyKey risulta pratico e veloce anche per utilizzare modelli master sulle basi FIX PIN (Benzer).
The EasyKey can also be used with master models on FIX PIN (Benzer) stubs.

Arco Facciale e Tavolo di Trasferimento
Facebow and Transfer Table

Nuovo arco facciale e tavolo di trasferimento Asa Dental utilizzabile sugli articolatori ASA DENTAL - 5030 e 5032
New Asa Dental facebow and transfer table applicable to any of ASA DENTAL articulators models 5030 and 5032

5020
Set Completo
Complete Set

ASA Easy Bow
New Transfer System

Sintesi procedura d'uso
Instructions

1

Inserire il blocco porta forchetta nell'arco.
Insert the fork holder block into the arch.

2

Inserire la forchetta nella bocca del paziente.
Insert the fork into the patient's mouth.

3

La forchetta è inserita in bocca.
Fork is introduced into the mouth.

4

Tirare le estremità delle olive auricolari verso l'esterno ed inserire l'arco.
Pull the ear olives outwards and insert the facebow.

5

Regolare la posizione del Nasion tenendo a riferimento il piano di Francoforte.
Regulate the Nasion position referring to the Frankfurt plan.

6

Collegare l'asta porta forchetta e serrare tutti i pomelli.
Connect the fork holder rod and lock all the knobs.

7

Arco Facciale inserito.
Facebow installed.

8

Tirare le estremità delle olive auricolari verso l'esterno ed estrarre l'arco.
Pull the ear olives outwards and extract the facebow.

9

Allentare il pomello ed estrarre il blocco porta forchetta.
Loosen the knob and take away the fork holder block.

10

Posizionare il blocco porta forchetta nel tavolino di trasferimento...
Place the fork holder block into the transfer table...

11

...e serrare il pomello.
...and fix the knob.

12

Se necessario regolare l'altezza del pianetto; successivamente rimuovere il blocco porta forchetta.
If it is necessary regulate the little plate height; then remove the fork holder block.

13

Porre il gesso sul pianetto e riposizionare il blocco porta forchetta.
Place the plaster on the plate and place again the fork holder block.

14

Dopo che il gesso è indurito allentare il pomello dell'asta porta forchetta...
After plaster hardening release the rod knob connected to the fork...

15
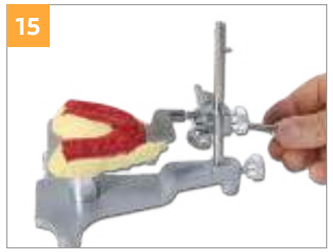
...ed estrarre l'asta.
...and extract the rod.

16

Allentare il pomello ed estrarre il blocco porta forchetta.
Release the knob and extract the fork holder block.

17

Posizionare il tavolo sull'articolatore...
Place the table on the articulator...

18

...inserendolo negli appositi alloggi.
...inserting into the special lodges.

19

Fissare il tavolo sull'articolatore con la vite già in dotazione all'articolatore.
Fix the table on the articulator with the screw given with the articulator.

20

Posizionare il modello sul "morso".
Place the model on the wax bite.

21

Porre il gesso sul modello...
Put the plaster on the model...

22

...concludere la "messa in articolatore" come di norma.
...end up the "articulator setting" as usual.

Arco Facciale e Tavolo di Trasferimento
Facebow and Transfer Table

5020

Set completo arco facciale corredato di tre forchette con tavolo di trasferimento per articolatore

Complete set including facebow with three forks and transfer table for articulator

Ricambi - Spare Parts

5021

Arco facciale
Facebow

5022

Blocco porta forchetta
Fork holder block

5024

Tavolo di trasferimento
Transtransfer table

5023-1

Forchetta
Fork

5023-2

Forchetta
Fork

5023-3

Forchetta
Fork

Strumenti per Modellare
Wax and Modelling Carvers

1500-02
Fig. 1/2
Hollenback

1500-3
Fig. 3
Hollenback

1500-3S
Fig. 3S
Hollenback

1501-1
Fig. 1
Ward

1501-1S
Fig. 1S
Ward

1501-2
Fig. 2
Ward

1502-1
Fig. 1
Frahm

1503-2
Fig. 2
USC

Strumenti per Modellare
Wax and Modelling Carvers

5100-1
Hylin con manico millimetrato
Graded handle Hylin carver

5100
Hylin

5101
Hylin-Le Cron

5102
Hylin-Ceramica

5103
Hylin-ASA

5104
ASA

5105
Le Cron

5106
Le Cron

5107
Le Cron

ASA DENTAL
Strumenti per Laboratorio Laboratory Instruments

Strumenti per Modellare
Wax and Modelling Carvers

5108
Le Cron

5109
Zahle

5110
Zahle

5111
Zahle

5113
Gritman

5114
Beale

5115
Roach

5116
Vehe

Strumenti per Modellare
Wax and Modelling Carvers

S5112
Serie da 5 pezzi
Set of 5

5112-1
Fig. 1
P.K. Thomas

5112-2
Fig. 2
P.K. Thomas

5112-3
Fig. 3
P.K. Thomas

5112-4
Fig. 4
P.K. Thomas

5112-5
Fig. 5
P.K. Thomas

Strumenti per Modellare
Wax and Modelling Carvers

S5112AL
Serie da 5 pezzi
Set of 5

5112-1AL
Fig. 1
P.K. Thomas

5112-2AL
Fig. 2
P.K. Thomas

5112-3AL
Fig. 3
P.K. Thomas

5112-4AL
Fig. 4
P.K. Thomas

5112-5AL
Fig. 5
P.K. Thomas

Strumenti per Cera con Punte Intercambiabili
Waxing Instruments with Replaceable Tips

S5160
Serie da 3 pezzi
Set of 3

S5160-1C **S5160-2C** **S5160-3C**

5160-1

5160-2

5160-3

Pinzette per Laboratorio
Laboratory Tweezers

6400-1
Fig. 1
cm. 16,5

6400-2
Fig. 2
cm. 16

0601-3
Fig. 3
cm. 16

0645-2
Fig. 2
cm. 12

0645-3
Fig. 3
cm. 11,5

0635-3
Fig. 3
cm. 15

0635-4
Fig. 4
cm. 18

0635-6
Fig. 6
cm. 26

Pennelli per Ceramica
Ceramic Sculpturing Brushes

S7000-10
Serie da 10 pezzi
Set of 10

7000-6 7000-7 7000-8

7001-3 7001-1 7001-0 7001-00

7002-4 7002-6 7002-8

ASA DENTAL
Strumenti per Laboratorio Laboratory Instruments

Strumento per Ceramica e Resine di Rivestimento
Ceramic Sculpturing Instruments

5150
Serie 3 manici + 6 punte
Set of 3 handles + 6 blades

5151
Serie 3 manici + 6 punte
Set of 3 handles + 6 blades

5150-1 5150-2 5150-3

5151-1 Greenstein 5151-2 Greenstein 5151-3 Greenstein

Ricambi
Spare parts

5155-1 5155-2 5155-3

Flessibili
Flexible

Superflessibili
Superflexible

5156-1 5156-2 5156-3

Coltelli per Cera
Wax Knives

5200-1
Fig. 1
Fahnenstock
cm. 12,5

5200-2
Fig. 2
Fahnenstock
cm. 17

5201-1
Fig. 1
Lessmann
cm. 12,5

5201-2
Fig. 2
Lessmann
cm. 17

5202-1
Fig. 1
cm. 12,5

con scodellino
with small spoon

5202-2
Fig. 2
cm. 17

con scodellino
with large spoon

- Il colore del manico può essere soggetto a variazione cromatica
  The wooden handle may suffer color changements

Coltelli per Gessi
Plaster Knives

5300-1
Fig. 1
cm. 17

5300-2
Fig. 2
Gritman
cm. 17

5300-3
Fig. 3
cm. 16

5300-4
Fig. 4
cm. 16

- Il colore del manico può essere soggetto a variazione cromatica
  The wooden handle may suffer color changements

Spatole per Alginato, Gesso ed Elastomeri
Spatulas for Plaster Alginate and Elastomers

Rigide
Rigid

Alginato, gesso
Alginate, plaster

5400-1
Fig. 1
cm. 18,5

5400-2
Fig. 2
cm. 18

Flessibili
Flexible

Alginato, gesso
Alginate, plaster

Alginato
Alginate

5400-5
Fig. 5
cm. 21,5

5400-6
Fig. 6
cm. 20,5

5400-7
Fig. 7
cm. 19,5

● Il colore del manico può essere soggetto a variazione cromatica
The wooden handle may suffer color changements

Spatole per Alginato, Gesso ed Elastomeri
Spatulas for Plaster Alginate and Elastomers

Rigide
Rigid

Alginato
Alginate

5400-8
Fig. 8
cm. 20

5400-9
Fig. 9
cm. 22,5

● Il colore del manico può essere soggetto a variazione cromatica
The wooden handle may suffer color changements

Rigide
Rigid

5400-3
Fig. 3
cm. 18,5

Flessibili
Flexible

5400-4
Fig. 4
cm. 19,5

Elastomeri
Elastomers

Spatole e tazze per Alginato e Gesso
Spatulas and Mixing Bowls for Plaster and Alginate

5401-B 5401-G 5401-R 5401-V 5401-C 5401-F

cm. 19

5500-16
Ø mm. 160
L 2,200

5500-14
Ø mm. 140
L 0,900

5500-12
Ø mm. 120
L 0,500

5500-10
Ø mm. 100
L 0,350

5501-16
Ø mm. 160
L 2,200

5501-14
Ø mm. 140
L 0,900

5501-12
Ø mm. 120
L 0,500

5501-10
Ø mm. 100
L 0,350

ASA DENTAL
Strumenti per Laboratorio Laboratory Instruments

Contenitori per Protesi/Ortodontici
Ortho/Prothesys Boxes

Confezione da 10 pezzi
Package of 10

6900E-A

6900E-B

6900E-C

6900E-G

6900E-R

6900E-V

"Lab Set" per Odontotecnica
"Lab Set" for Laboratory

8000
Astuccio vuoto
per 17 strumenti
Empty case
for 17 instruments

S6811-1
Astuccio per modellazione
cera porcellana
Case with wax modelling
and porcelain instruments

Contenuto/*Contents:*
5151, S5112AL, S5160-1C,
S5160-2C, S5160-3C, 5201-1,
5201-2, 5202-1, 7000-7,
7002-8, 7001-1

S6811-2
Astuccio per modellazione
Case with modelling instruments

Contenuto/*Contents:*
5100, 5101, 5105, 5111, S5112,
5113, S5160-1C, S5160-2C,
S5160-3C, 5200-1, 5200-2, 2555

S6810-1
Valigetta per odontotecnica
Laboratory set with plastic case

Contenuto/*Contents:*
6400-2, 5900, 6300, 5500-12, 5600-2,
5400-6, 5300-2, 5200-1, 5200-2, 5801-1,
2550-2, 6001, 5100, 5101, 5102, 5105,
5106, 5109, 5113, 5114, S5112

S6810-2
Valigetta per odontotecnica
Laboratory set with plastic case

Contenuto/*Contents:*
6400-2, 5900, 6300, 5500-12, 5600-2, 5400-6,
5300-2, 5200-1, 5200-2, 2550-2, 5150, 5101,
5106, 5109, 5113, 5114, S5112

Il set di strumenti per modellare, S5112, è inserito nelle valigette S6810-1 e S6810-2 all'interno di una confezione in cartoncino bianco come da immagine
The wax and modelling carvers set, S5112, is included in the cases S6810-1 and S6810-2 into a carton package as per image

Forbici Universali - Forbici per Corone - Forbici per foglio d'oro
Foil, Wire and Plate Scissors - Crown Scissors - Scissors for gold foils

0300-1
Fig. 1
cm. 12
Rette
Straight

0300-2
Fig. 2
cm. 12
Curve
Curved

5700
cm. 12
Universal
una lama dentellata
one blade serrated

Rette, una lama
dentellata
Straight, one
blade serrated

5600-1 Fig. 1
cm. 10,5

Curve, una
lama dentellata
Curved, one
blade serrated

5600-2 Fig. 2
cm. 10,5

Rette
Straight

5601-1 Fig. 1
cm. 10,5

Curve
Curved

5601-2 Fig. 2
cm. 10,5

Pinze per corone telescopiche
Pliers for telescope crowns

2500-1
Böhm
cm.11,5

2500-2
Böhm
cm.14,5

Pinza Portacorone
Crown Pliers

0545-1
cm. 13

Calibri ○
Calipers ○

2550-1
Iwanson
Calibro con molla per cera
Spring Caliper for wax

2550-2
Iwanson
Calibro con molla per metallo
Spring caliper for metal

Iwanson
Misurazione:
0-10 mm.
Measuring range:
0-10 mm.

2557-1
cm . 18

2556-1
Calibro in alluminio fino a mm. 200. Divisione in millimetri e pollici
Aluminium caliper up to mm. 200. Graded in mm and inches

2556-2
Townley
Calibro diviso in millimetri e pollici
Caliper graded in mm and inches

2556-3
Jameson
Calibro
Caliper

2555
Boley
cm. 14

Misurazione:
0-100 mm.
Measuring range:
0-100 mm.

○ misure indicative
indicative measures

ASA DENTAL
Strumenti per Laboratorio Laboratory Instruments

Cesoia Taglia Gesso
Plaster Cutting Pliers

5900
Asa Special Inox
cm. 19,5

Martelli
Mallets

Martelletti per rivettare
Riveting mallets

6000
cm. 22

6001
cm. 22

Martelletto con punta in corno
Horn mallet

6002
cm. 20

Pinze per Cilindri e Muffole
Crucible Tongs

6600-5
cm. 31

6600-4
cm. 40

6600-2
cm. 51

Strumenti per Laboratorio Laboratory Instruments

Archetto e Lame
Saw and Blades

6200
Seghetto cm. 25
Fret saw cm. 25

6201-1
Lame per gesso
Fret saw blades for plaster
mm. 130 x Ø 1,3 mm

Confezioni da 12 pezzi
Package of 12



6201-2
Lame per metallo
Fret saw blades for metal
mm. 130 x mm. 0,52 x mm. 0,26

Confezioni da 12 pezzi
Package of 12

6301-1 mm. 75 x 3 x 0,25

6301-2 mm. 75 x 5 x 0,25

6301-3 mm. 75 x 5 x 0,12

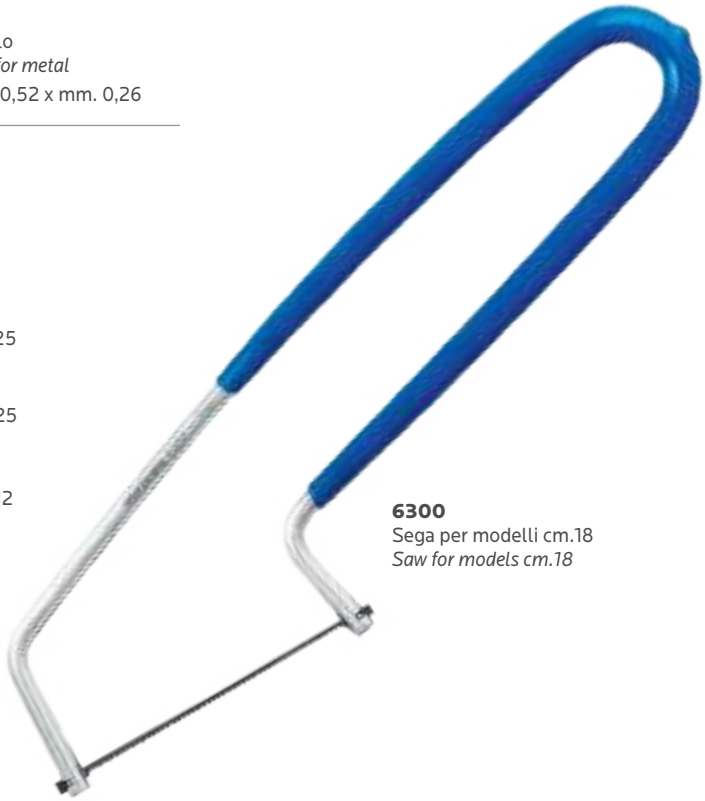

6300
Sega per modelli cm.18
Saw for models cm.18

Lunghezza/*Lenght* x Altezza/*Height* x Spessore/*Thickness*

Ortodonzia
Orthodontics

MADE IN ITALY

ASA DENTAL
MAKE PEOPLE SMILE

Pinze Universali
Universal Pliers

5801-1
Universal

Pinza universale per piegare fili fino ad un massimo di 0,9 mm. (.035") e tagliare fili fino ad un massimo di 0,7 mm. (.028"")

Universal pliers for bending wires up to 0,9 mm. (.035") or cutting up to 0,7 mm. (.028")

5801-3
Universal

Pinza universale per piegare fili fino ad un massimo di 0,9 mm. (.035") e tagliare fili fino ad un massimo di 0,7 mm. (.028")

Universal pliers for bending wires up to 0,9 mm. (.035") or cutting up to 0,7 mm (.028")

5802
Waldsachs

Pinza di utilità universale per piegare fili fino ad un massimo di 1,0 mm. (.039") e tagliare fili massimo di 0,7 mm. (.028")

Waldsachs universal pliers for bending wires up to 1,0 mm. (.039") or cutting up to 0,7 mm. (.028")

Pinze per Ortodonzia e Protesi
Orthodontic Pliers

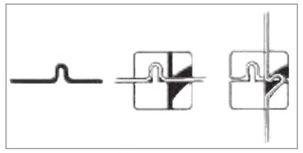

5800
Nance

Pinza di Nance per formare ganci di Adams e per formare piccoli stop su archi. Per filo massimo di 0,7 mm. (.028")

Nance loop closing pliers, for bending of stop loops and special pliers for Adams' clasps. Wires up to 0,7 mm. (.028")

5806

Pinza Concava-Convessa, per pieghe ad ansa su fili sottili tondi e quadri. Filo massimo di 0,5 mm. (.020")

Round-Concave pliers for loop forming and bending of thin round and square wires up to 0,5 mm. (.020")

Pinze "torretta" per formare loops
Loop forming pliers

5809-1
Tweed

Pinza di Tweed per formare loops su filo rotondo e rettangolare fino ad un massimo di 0,56 x 0,7 mm. (.022"x .028"). Becco cilindrico sostituibile a tre sezioni:1,15 mm. .(045"), 1,50 mm. (.059"), 1,90 mm. (.075"). Finitura ruvida per evitare lo slittamento del filo. Il becco concavo ha leggere dentellature parallele per orientare e mantenere il filo ad angolo retto con i becchi mentre si forma un'ansa

Tweed Loop Forming Pliers. For round or rectangular wires up to 0,56 x 0,7 mm. (.022"x .028"). Replaceable cylindrical beak with three sizes: 1,15 mm. (.045"), 1,50 mm. (.059"), 1,90 mm. (.075"). Concave beak with slight parallel serrations, to keep the wire in proper position

5809-2
Tweed

Pinza di Tweed per formare Omega Loops su fili rotondi e rettangolari fino ad un massimo di 0,56 x 0,7 mm. (.022" x .028"). Becco concavo notevolmente arrotondato per eseguire meglio Omega Loops. Becco concavo con dentellature come 5809-1

Tweed Loop Forming Pliers. For making perfect Omega Loops with round or rectangular wires up to 0,56 x 0,7 mm. (.022" x .028"). The concave beak is exactly the same as pliers 5809-1

5809-3
Tweed

Pinza per formare Loops. Per fili rotondi e rettangolari fino a 0,56 x 0,7 mm. (.022" x .028"). Torretta cilindrica di unica sezione di 1,50 mm. (.059"). Becco concavo con dentellature come 5809-1

Single diameter loop forming pliers. Wire up to 0,56 x 0,7 mm. (.022" x 0.28"). Replaceable concave beak has only one diameter section of 1,50 mm. (.059")

Pinze per Ortodonzia e Protesi
Orthodontic Pliers

5812
Reynolds

Pinze Reynolds
per contorni
Reynolds contouring pliers

5818

Pinza per formare archi linguali. Per formare piegature doppie o triple sia su filo di 0,7 mm. (.028") sia di 0,9 mm. (.035") per l'inserimento nelle apposite cannule
Lingual arch pliers used to form double and triple back bends in 0,7 mm. (.028") or 0,9 mm. (.035") wire for insertion in lingual sheaths

5819
Weingart

Pinze di utilità. Pinza di Weingart con punte zigrinate
Utility and speciality pliers Weingart pliers with serrated tips

5821-1
De La Rosa

Pinza De La Rosa per formare e contornare archi, con guide di 0,4 mm. (.016"), 0,46 mm. (.018") e 0,56 mm. (.022"). Gli archi possono essere in filo tondo o rettangolare
De La Rosa arch forming pliers. Designed to form and contour arch wires on round or rectangular wire. The beak has grooves of 0,4 mm. (.016"), 0,46 mm. (.018") and 0,56 mm (.022")

5821-2
De La Rosa

Pinza De La Rosa per formare e contornare archi, senza guide
Arch forming pliers with a non-grooved contouring surface for the forming of precise arches

Pinze per Ortodonzia e Protesi
Orthodontic Pliers

5826-1

Pinza per rimozione attacchi D.B.
Questa pinza con cuscinetto permette una facile rimozione degli attacchi incollati. La punta molto affilata permette di entrare sotto la flangia dell' attacco e ne consente il distacco con estrema facilità, consente inoltre la totale rimozione del composito dal dente. Punta larga
Direct bonding bracket remover with "Wide beak" pad. Designed for quick, comfortable removal of direct bonded brackets and elimination of adhesive residues. Wide tip

5826-2

Pinza per rimozione attacchi D.B. con punta stretta. Stesse caratteristiche della pinza 5826-1
Direct bonding bracket remover with "Narrow beak" pad. Similar to 5826-1

T
5826-CR1
4,4 mm.(1/4")

Cuscinetti di ricambio per pinze 5826-1-2, 5828-1-2
Replacement pads for pliers 5826-1-2, 5828-1-2

T
5826-CR2
4,8 mm.(3/16")

Cuscinetti di ricambio per pinze 5826-1-2, 5828-1-2
Replacement pads for pliers 5826-1-2, 5828-1-2

Pinze per rimuovere bande
Band removers pliers

5828-1

Pinza toglibande posteriori corta, per la rimozione delle bande posteriori con cuscinetto, in plastica. Posterior band remover (short)
Short nose pliers for easy band removal. Interchangeable plastic pad

5828-2

Pinza toglibande posteriori lunga, per la rimozione delle bande posteriori con cuscinetto ed artiglio lungo. Viene usata anche per togliere gli attacchi D.B.
Posterior band remover (long). These long style pliers are excellent for posterior band removing, also used to remove direct bonding bracket

Tronchesini per legatura e fili
Ligature pliers and wire cutters

TC INSERT
Con inserti al carburo di tungsteno
With tungsten carbide inserts

5832-1TC

5832

Tronchesino per filo duro. Per tagliare fili da legature e perni di bloccaggio. Taglia fili rettangolari fino ad un massimo di 0,56 x 0,7 mm. (.022" x .028"). Questo tronchesino permette inoltre di piegare le estremità del filo rettangolare dopo il taglio distale

Wire cutter. For ligature wires and pins. It is strong enough to bend archwire ends after distal cutting. Maximum cutting capacity up to 0,56 x 0,7 mm. (.022" x .028")

TC INSERT
Con inserti al carburo di tungsteno
With tungsten carbide inserts

5833-1TC

5833

Tronchesino da legature in miniatura per recidere fili teneri. Attenzione: massima capacità di taglio: fili da legature fino a 0,30 mm. (.012")

Micro-miniature light wire cutter. It cuts soft ligature wires. For use in case of limited access. Caution: maximum cutting capacity: soft ligature wire up to 0,30 mm. (.012")

5880-1

Tronchesino per filo duro. Per tagliare fili da legature e perni di bloccaggio. Taglia fili fino ad un massimo di 0,9 mm. (036")

Wire cutter. For ligature wires and pins. It is strong enough to bend archwire ends after distal cutting. Maximum cutting capacity: up to 0,9 mm. (.036")

5880-2

Tronchesino per filo duro. Per tagliare fili da legature e perni di bloccaggio. Taglia fili fino ad un massimo di 1,5 mm. (.044")

Wire cutter. For ligature wires and pins. It is strong enough to bend archwire ends after distal cutting. Maximum cutting capacity: wires up to 1,5 mm. (.044")

TC INSERT
Con inserti al carburo di tungsteno
With tungsten carbide inserts

5880-3TC

Tronchesino per filo duro. Per tagliare fili da legature e perni di bloccaggio.
Taglia fili fino ad un massimo di 1,2 mm. (.044")

Wire cutter. For ligature wires and pins. It is strong enough to bend archwire ends after distal cutting. Maximum cutting capacity: wires up to 1,2 mm. (.044")

Tronchesi distali
Distal end cutters

TC INSERT
Con inserti al carburo di tungsteno
With tungsten carbide inserts

5836-1TC

5836

Tronchesino distale con trattenuta del filo. Con questo tronchesino si possono tagliare direttamente in bocca del paziente, con la massima sicurezza, le estremità distali degli archi, recide gli archi e trattiene l'estremità tagliata. Attenzione: massima capacità di taglio: filo rettangolare e filo twist di 0,56 x 0,7 mm. (.022" x .028"); filo tondo di 0.5 mm. (.020").

Distal end cutter -safety hold- a precision cutter designed for distal arch cutting in the patient's mouth. It cuts hard wires and holds the loose distal end preventing any damaging of oral tissue. Maximum cutting capacity rectangular wires up to 0,56 x 0,7 (022" x .028") , round wires up to 0,5 mm. (.020")

5837

Micro tronchesino distale con trattenuta del filo. Tronchesino di piccole dimensioni. Stesse caratteristiche del modello 5836

Micro-distal end cutter -safety hold-.
Similar to 5836

Pinze per rimuovere attacchi
D.B. bracket remover pliers

5824-1

Pinza per rimozione attacchi D.B. Le due punte affilate permettono di entrare sotto la flangia dell'attacco e ne consentono il distacco con estrema facilità. Può essere usata in posizione orizzontale e verticale. Punte larghe

Direct bonding bracket remover (wide). The removers grip firmly for easy incisal-gingival (vertical) use or, if needed, for mesial-distal (horizontal) use with the same ease

5825

Pinza per rimozione attacchi D.B. angolata. Questa pinza permette la rimozione di tutti gli attacchi incollati. Può essere utilizzata in posizione mesio-distale (orizzontale) o inciso-gengivale (verticale) nell'area anteriore. Le punte angolate permettono un facile accesso alle difficili aree posteriori

Direct bond attachment remover (angled). For removing all bonded attachments. May be used mesial-distal (horizontal) or incisal-gingival (vertical) in anterior areas. Angled perfectly for easy access to difficult posterior areas

Pinze per Ortodonzia e Protesi
Orthodontic Pliers

5860-1
Mc Kellops

Pinza concava-convessa per fili grossi. Adatta per anse su fili duri da ganci o archi labiali fino a 0,8 mm. (.032")
Round and concave heavy wire pliers. For forming loops in hard clasp wires or labial arch wires up to 0,8 mm. (.032")

5861
Johnson

Pinza di Johnson. Per contornare le bande
Johnson pliers. Contouring band pliers

5863
Young

Pinze per formare loops. Pinza di Young. Per filo massimo 0,7 mm. (.028")
Loop forming pliers. Young pliers. Wires up to 0,7 mm. (.028")

5862
Nance

Pinza di Nance per formare anse chiuse.
Punta con 4 gradini per formare anse di varie grandezze sia su fili rettangolari che tondi. Filo massimo di 0,7 mm. (.028")
Nance loops closing pliers Nance style. With 4 steps tip for forming various size loops in rectangular and round wires, up to 0,7 mm. (.028")

Pinze per Ortodonzia e Protesi
Orthodontic Pliers

5864

Pinza piatta per piegare fili, per fili fino ad un massimo di 0,9 mm. (.036")
Wire bending pliers, for wires up to 0,9 mm. (.036")

5865

Pinza a punte coniche per ganci, per piegare fili fino ad un massimo di 0,7 mm. (.028")
Double rounded jaw wire bending pliers, for wires up to 0,7 mm. (.028")



5866
Angle

Pinza di Angle a Becco d'Uccello per piegare fili quadrati, rettangolari e rotondi fino a 0,7 mm. (.028")
Bird Beak Angle pliers for bending round, square or rectangular wire up to 0,7 mm. (.028")

5868

Pinza a punte coniche per ganci, per piegare fili fino ad un massimo di 0,7 mm. (.028")
Double rounded jaw wire bending pliers, for wires up to 0,7 mm. (.028")

5838
Angle

Pinza di Angle a becco d'uccello per piegare fili quadrati, rettangolari e rotondi fino a 0,7 mm. (.028"). Tagliente
Bird beak pliers for bending round, square or rectangular wire up to 0,7 mm. (.028"). With cutter

Pinze per Ortodonzia e Protesi
Orthodontic Pliers

5867-1
Adams

Pinza di Adams a punte piramidali per piegare fili fino a un massimo di 0,7 mm. (.028")
Adams pliers for bending wires up to 0,7 mm. (.028")

5867-2
Adams

Pinza di Adams a punte piramidali per piegare fili fino a un massimo di 0,7 mm. (.028")
Adams pliers for bending wires up to 0,7 mm. (.028")

5870
Tweed

Pinze di Tweed per formare Loops. Per fare loop ed anse su fili fino a 0,56 mm. (.022")
Tweed loop forming pliers. For forming loops in wires up to 0,56 mm. (.022")

Pinze a tre becchi
Torquing pliers

5869-1
Aderer

Pinza Aderer a tre punte corte per attivazioni. Per fili fino a 0,7 mm. (.028")
Aderer three jaws bending pliers. For wires up to 0,7 mm. (.028")

5869-2
Aderer

Pinza Aderer a tre punte per attivazioni. Per fili fino a 0,7 mm. (.028")
Aderer three jaws bending pliers. For wires up to 0,7 mm. (.028")

Pinze per Ortodonzia e Protesi
Orthodontic Pliers

5871

Pinza per filo leggero con becchi lunghi e gradualmente rastremati per lavorare su fili quadrati, rettangolari e rotondi fino ad un massimo di 0,4 mm. (.016")
Light Bird Beak pliers for bending round, square or rectangular wires up to 0,4 mm. (.016")

5872-1
Tweed (Angle)

Pinza di Tweed (Angle) a becchi corti (mm. 10) per formare archi rettangolari.
Per fili a sezione quadra o rettangolare. Le lame risultano parallele ad una apertura di 0,5 mm. (.020")
Tweed (Angle) arch bending pliers - short - Pliers with beaks (10 mm.) designed for convenient handling of square or rectangular wires the blades are parallel at 0,5 mm. (.020") pliers' opening

5874-1
How

Pinza di How Universale con punte dritte allungate e ben rastremate. Le bocchette di presa arrotondate e zigrinate, sono costruite in modo che la loro linea centrale coincida con l'asse di rotazione della pinza.
How pliers Universal well balanced for optimum control. Completely lip-safe beaks

5874-2
How

Pinza di How Universale con punte curve a 45° allungate e ben rastremate. Le bocchette di presa arrotondate e zigrinate, sono costruite in modo che la loro linea centrale concida con l'asse di rotazione della pinza
How Universal pliers - curved 45° - well balanced for optimum control. Completely lip-safe beaks

Pinze per Ortodonzia e Protesi
Orthodontic Pliers

5875-1

Pinza a punte piatte, lisce e sottili, per qualsiasi piegatura di fili fino ad un massimo di 0,7 mm. (.028").Adatta inoltre per regolare molle
Flat nose pliers with smooth beaks for bending wires up to 0,7 mm. (.028")

5875-2

Piegatura per filo fino ad un massimo di 0,7 mm. (.028")
Bending wires up to 0,7 mm. (.028")

5876-1

Piegatura per filo fino ad un massimo di 0,7 mm. (.028")
Bending wires up to 0,7 mm. (.028")

5876-2

Piegatura per filo fino ad un massimo di 0,7mm. (.028")
Bending wires up to 0,7 mm. (.028")

Strumenti per Ortodonzia
Orthodontic Instruments

0500-1
Fig. 1
Halstead-Mosquito
cm. 12

0500-2
Fig. 2
Halstead-Mosquito
cm. 12

Pinzette per elastici
Elastic forceps

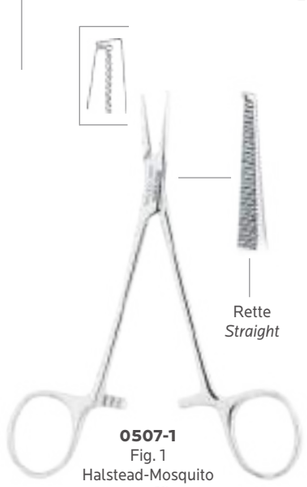

0507-1
Fig. 1
Halstead-Mosquito
cm. 12

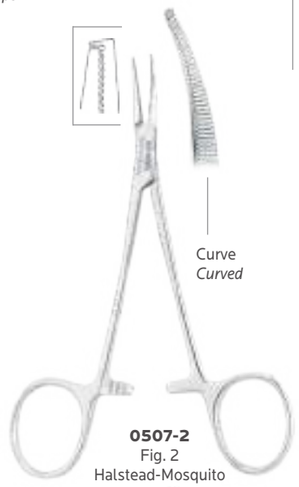

0507-2
Fig. 2
Halstead-Mosquito
cm. 12

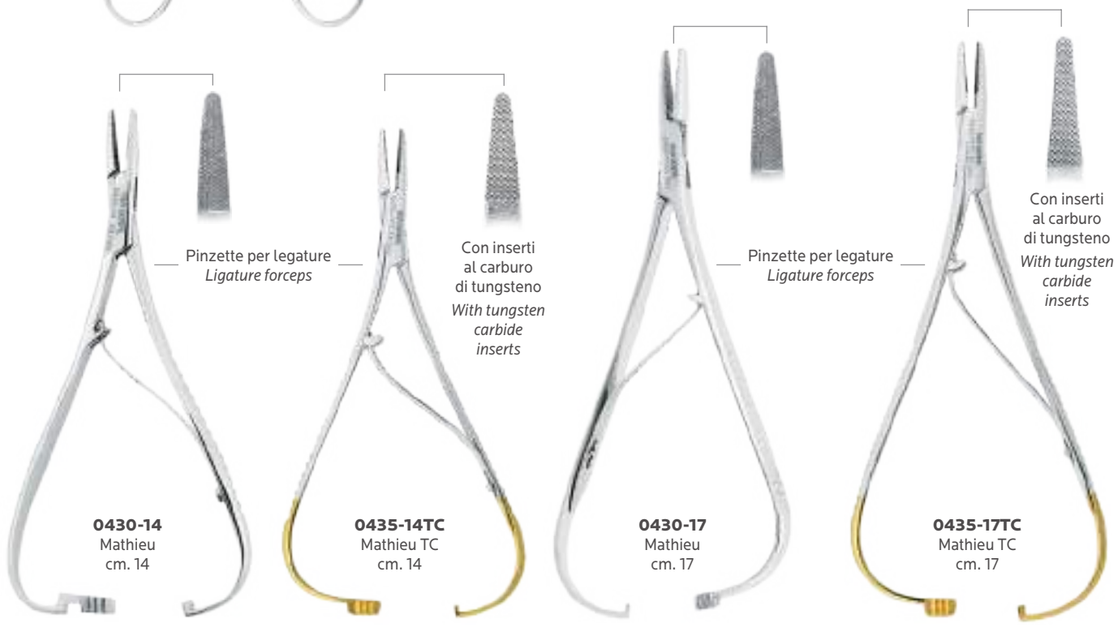

0430-14
Mathieu
cm. 14

0435-14TC
Mathieu TC
cm. 14

0430-17
Mathieu
cm. 17

0435-17TC
Mathieu TC
cm. 17

Strumenti per Ortodonzia
Orthodontic Instruments

Pinzette per posizionare attacchi D.B. Mantengono la presa su qualsiasi attacco. La presa è automatica: lasciano l'attacco solo quando si preme
Direct Bonding Bracket Holders. Self holding with reverse action. Will not release the bracket until pressed

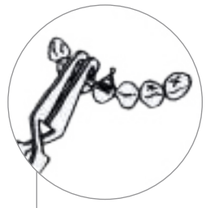

Spingibande
Band pusher

Adattatori di bande con inserto di stagno
Band setter with tin insert

Sterilizzabile in autoclave a vapore saturo
Used in all heat sterilizers

2400
cm. 13,5

2402
cm. 13,5

2401
cm. 14

2410
cm 14
Mershon

2411
cm. 15

2412
cm. 13,5
Band Pusher

Strumenti per legature
Ligature instruments

1351-1 **1350-1** **1350-2**

Strumento per montare e rimuovere bande
Band seating and removing instrument

Strumento per elastici
Elastic instrument

1352-1

2450
cm. 15,5

Pinza tendielastici per catenelle e separatori
Separating pliers for elastics and separators

Strumenti per Ortodonzia
Orthodontic Instruments



1355-1
mm. 2
Luniatschek

Per legature elastiche
Ligature and archwire tucker

1355-2
mm. 3
Luniatschek

Specchietti per bocca
Mouth mirrors

Confezione da 12 pezzi
Box of 12

2200E-4
Fig. 4
Ø 22 mm

2200E-5
Fig. 5
Ø 24 mm

Strumenti di utilità
Utility instruments

1900-1L
Fig. 1L
(sinistro)
(left)

1900-1R
Fig. 1R
(destro)
(right)

1909-H6
Fig. H6
Hygienist

1909-H7
Fig. H7
Hygienist

1901-1
Fig. 1

1903
Fig. U15
Towner

Manico per specchietto
Handle for mouth mirror

S2101
Serie da 5 pezzi
Set of 5

Pinzette
Pliers

0601-1
Fig. 1
Flagg
cm. 15

0601-2
Fig. 2
London-College
cm. 15

Strumenti per Ortodonzia
Orthodontic Instruments

5700
cm. 12
Universal
una lama dentellata
one blade serrated

Rette
Straight

Curve
Curved

5601-1
Fig. 1
cm. 10,5

5601-2
Fig. 2
cm. 10,5

Ortho-box
Ortho-box

Scatolina in plastica antiurto per apparecchi ortodontici mobili.
Confezione da 10 pezzi
Plastic box for removable retainers. Packet of 10

6900E-A

6900E-B

6900E-C

6900E-G

6900E-R

6900E-V

Calibro decimale
Decimal caliper



Misurazione
Measuring range
0-100 mm.

2555
Boley
cm. 14

misure indicative
indicative measures

Vassoio Porta Pinze per Ortodonzia e Protesi
Orthodontic Pliers Tray

S5800
Vassoio porta pinze in acciaio inox misura standard
Stainless steel pliers tray standard dimensions

Indice
Index

ASA DENTAL
MAKE PEOPLE SMILE

Indice Index

Descrizione	pag.
LEGENDA	1
INTRODUZIONE	2...51
REPROCESSING STRUMENTI	52...53
ASA DENTAL NEWS	NEW 56...64

A

Abbassalingua	E31
Ablatori di tartaro	H17...H39
Accessori per articolatori Asa Dental	K10...K14
Adams - pinze per ortodonzia e protesi	L10
Adattatori di bande	L14
Adattatori per cannula in plastica/aspiratore chirurgico	E40
Aderer - pinze per ortodonzia e protesi	L10
Adson - pinzette chirugiche	E36,E60
Adson - porta aghi	E13
Adson-Brown - pinzette chirurgiche	E36...E37
AF Gracey - Curettes	B8,H23...H24
Ainsworth - pinze per forare la diga	G6
Allen - scollaperiostei	E51,H4
Allestimenti Asa Dental dimostrativi	D54
Angle - pinze per ortodonzia e protesi	L9,L11
Apexo - leve per radici	D42,D47
Applicatore per osso	E59
Applicatori di sottofondo	G34
Apribocca per adulti e per bambini	E30
Apricorone	G46,G48
Archetti per seghetti	K34
Arco Facciale e tavolo di trasferimento	K12...K14
Arkansas - pietre per affilare	H40...H41
Arruga - porta aghi	E17
Articolatori	K2...K8
Articolatori - parti di ricambio	K6...K9
Asa - strumenti per modellare	K16
AsaClean - soluzione pronta per la rimozione di alginato	J30
AsaFresh - cannule aspirasaliva monouso al profumo di menta	A2...A3
Asa Gold - tronchesino legature in miniatura	L6...L7
AsaOil - olio per pietre da affilare	H41
Asa Special inox - cesoie	K33
Asamedic - guanti monouso	A14
Ash - escavatori	G43,G45
Aspirasaliva monouso	A2...A11
Aspiratore chirurgico in plastica, autoclavabile	E40
Astuccio campionario strumenti	D54
Astuccio per odontotecnica	K30

B

Bacinelle in alluminio per vassoi	I11
Back Action - scalpelli chirurgici	H12...H13
Backhaus - pinze per pannilino	E28
Ball - brunitori	G24...G25
Ball - otturatori Magic Color	C8
Barnhart - strumenti per parodontologia	H17
Barraquer - porta aghi	E19,E63
Barry W.F. - leve per radici	D48
Base di appoggio per siringhe	E24
Baumgartner - porta aghi	E13
Beale - scollaperiostei	H4
Beale - strumenti per modellare	K17
Bein - leve per radici	D38,D45...D46
Beyer - pinze ossivore	D35
Bicchieri monouso in plastica	A20,I19
Bicchierini di ricambio per endoboxes	I14...I15
Bisturi a lama orientabile	E11,E47
Bisturi monouso*	E11,E47
Bisturi per gengivectomia	H14...H16
Bisturi per gengivectomia Leonardo	H15
Black - strumenti da smalto	G36...G37
Blumenthal - pinze ossivore	D34,E49
Bobine per sterilizzazione	A18
Böhm - pinze telescopiche	G49,K32
Boley - calibro	G47,K32
Boston University - set di strumenti	F23
Bowman - sonde per seno mascellare	E35
Box porta frese	I17
Brewer - pinze per uncini	G7
Brünings - abbassalingua	E31
Brunitori	G24...G25
Brunitori Magic Color	C8
Buchwald - abbassalingua	E31
Buck - bisturi per gengivectomia	H15...H16
Buckley - sgorbie per parodontologia	H2
Buser - posizionatore di membrane	E59
Buste per sterilizzare autosigillanti	A20

C

Calibri	E43,G47,K32
Calibro Jameson	K32
Calibro Townley	K32
Cannula Asa Dental - le cannule aspirasaliva flessibili	A6...A9
Cannula con ritenzione dell'osso	E57
Cannule aspirasaliva "Total-Comfort" con l'originale cappuccio morbido	A10...A11
Cannule aspirasaliva in acciaio	E40
Cannule aspirasaliva monouso	A2...A11
Cannule aspirasaliva monouso "AsaFresh", al profumo di menta	A2...A3
Cannule aspirasaliva monouso "Evolution"	A4...A5
Cannule per aspirazione chirurgica	E40
Cassetta completa di pietre per affilare	H41
Cassette Locking Tray per implantologia	E66
Cassette portastrumenti "Locking Trays"	I2...I3
Castroviejo - forbicine per gengive	E7
Castroviejo - porta aghi e porta aghi TC	E20...E21,E63
Castroviejo-Barraquer - porta aghi	E21
Catenella reggisalviette	A17
Cattoni - sonde doppie	F10,F11
Cesoie tagliagesso	K33
CHIRURGIA	E1...E40
CHIRURGIA IMPLANTARE	E41...E68
Chompret - sindesmotomi	D53
Cleoidi-Discoidi	G35
Cleoids-Discoids - strumenti per modellare e rifinire Magic Color	C9
Cleveland - pinze ossivore	D35
Cleveland-Gardner - pinze ossivore	D35
Clips di ricambio per cassette "Locking Trays"	NEW 60,I2
Cogswell - leve per radici	D42
Coleman - leve per radici	D37
College - pinzette per medicazione	F3
Collin - pinze tiralingua	E30
Coltelli per cera	K24
Coltelli per gesso	K25
Columbia - curettes Magic Color	C13
Columbia - curettes, strumenti per parodontologia	H18,H29
Columbia - divaricatori per labbra	E31
Combinazioni sonde - sonde millimetriche	F14,F15
Compasso	J29
Compattatori	E59
Condensatori per canali	F19
Cone Socket - manici per specchietti per bocca	F25
CONSERVATIVA	G2...G64
CONSERVATIVA - STRUMENTI PER COMPOSITO ASA COMP	G53...G64
Contenitori per aghi usati	A12,I18
Contenitori per endodonzia	I14...I15
Coperchi per vassoi in alluminio	I8...I11
Coperchi per vassoi inox	I4...I7
Coupland - leve per radici	D43...D44
CP - sonde millimetriche parodontali	F12
CP12 - sonde millimetriche parodontali Magic Color	C6
Crane-Kaplan - bisturi per gengivectomia	H16
Crane-Kaplan - pinzette per marcare le tasche	F4,H8
Crane-Kaplan - strumenti per parodontologia	H29,H32...H33
Crane-Kaplan Mini - strumenti per parodontologia	H29,H32
Crile - pinze emostatiche	E25
Crile-Wood - porta aghi	E13
Cryer - leve per radici	D43,D45,D47
Cryer - pinze per estrazione per adulti e per bambini	D29
Cucchiai alveolari	E48,H9...H11
Cucchiai alveolari Leonardo	H11
Cucchiai alveolari Magic Color	C9
Cucchiaio per osso	E58
Curettes	B2...B7,H17...H35
Curettes di Gracey	H19...H25
Curettes di Gracey, Magic Color	C10...C12
Curettes e scalers Leonardo	H28..H29
Curettes e scalers Leonardo Light	B2...B8
Curettes ed ablatori per tartaro	B8,H17...H39
Curettes Leonardo	H22...H23
Curettes Leonardo Light	B5...B7
Curettes per implantologia	E53
Curettes per sinus-lift	E53
Curtis - leve per radici	D41
Cuscinetti di ricambio per pinze per ortodonzia	L5

D

Dappen Monouso	A12,G64
Darby-Perry - escavatori	G43,G45
De La Rosa - pinze per ortodonzia e protesi	L4
De Marco - strumenti per parodontologia	H19
Dean - forbicine per gengive	E5
Derf - porta aghi	E15
DIAGNOSTICA	F1...F28
Didner - portamatrici	G51
Diga di gomma	G6
Diga, strumenti per	G2...G7
Dilatatori per implantologia	E56
Distanziatore	K9
Distributore di mantelline in rotolo	A18
Distributore di palline di cotone	I19
Distributore per bicchieri	I19
Divaricatori labiali e per lembi	E32...E35,E44...E45
Divaricatori per labbra, per guance	E31...E35,E44...E45
Divaricatori Ultralight	F28

E

EasyKey - il sistema "senza gesso" per gli articolatori Asa Dental	NEW 64,K10
Ehricke - portaimpronte in acciaio inox	J32...J33
Eiselberg-Mathieu - porta aghi	E17
Elevatori	H5
Endobox per endodonzia	I14...I15
Escavatori	F20...F21,G38...G45
Escavatori Ash	G43,G45
Escavatori Darby-Perry	G43,G45
Escavatori Leonardo	G44...G45
Escavatori Magic Color	C9
Escavatori per canali	F20...F21
Escavatori SS White	G42,G44
Espansori per implantologia	E56
ESTRATTIVA	D1...D54
Estrattore per ponti e corone	G46
Evolution - cannule aspirasaliva monouso	A4...A5

F

Fahnenstock - coltellino per cera	K24
Farabeuf - divaricatori	E32
Felt - strumenti per composito	G26
Filtro per osso	E57
Fine-Swedish - porta aghi	E16
Finitori per bordi gengivali	G36...G37
Flagg - pinzette per medicazioni	F2,L16
Flohr - leve per radici	D38,D45...D46
Foc - strumenti per amalgama	G22...G23
Foc - strumenti per amalgama Leonardo	G23
Forbici Castroviejo	E7
Forbici per chirurgia	E8...E9,E62
Forbici per corone	G50,K31
Forbici per fogli d'oro	G50,K31
Forbici per legature	E8
Forbici per separazioni	E8
Forbici universali	G50,K31
Forbicine inossidabili per gengive	E3...E7
Frahm - strumenti per modellare e rifinire otturazioni	G32...G33,K15
Frazier - cannule per aspirazione chirurgica	E40
Freer - scalpelli per osso per chirurgia implantare	E50
Freer - scollaperiostei ed elevatori	H5
Fresa in carburo di tungsteno per portaimpronte implantologia	E64,J23
Frese carotatrici Trephine*	E42
Friedman - leve per radici	D44
Friedman - pinze ossivore	D34
Friedman Mini - pinze ossivore	D34,E49,H8
Furrer - pinze per togliere anelli di rame	G47

G

Gardner - sgorbie per parodontologia	H2
Ghiaccio sintetico	A20
Gillies - porta aghi	E16
Goldman-Fox/Williams - sonde millimetriche parodontali Magic Color	C6
Goldman-Fox - bisturi per gengivectomia	H16
Goldman-Fox - forbicine chirurgiche	E62
Goldman-Fox - forbicine per gengive	E4
Goldman-Fox - pinze ossivore	D35,H8
Goldman-Fox - pinze per tessuti	D34,E49,H8
Goldman-Fox - pinzette per marcare le tasche	E60,F4,H8
Goldman-Fox - scollaperiosteo	E51,H4
Goldman-Fox - sonde milliemtriche parodontali	F13...F15
Goldman-Fox - strumenti per parodontologia	H26...H28
Goldman-Fox-Williams - sonde parodontali	F9
Gracey - curettes Leonardo Light	B3...B7
Gracey - curettes, strumenti per parodontologia	B2...B7,H19...H25
Greenstein - strumenti per ceramica	K23
Griglie porta strumenti	I3,I5...I10
Griglie porta strumenti in alluminio	I8...I10
Griglie porta strumenti per diga	G2
Griglie porta strumenti, in acciaio	I5...I7
Gritman - coltelli per gesso	K25
Gritman - strumenti per modellare	K17
Gross-Maier - pinze portatamponi	E29
Guanti monouso, in lattice	A14
Guanti monouso, in nitrile	NEW 63,A15

H

Halsey - porta aghi	E14
Halstead-Mosquito - pinze emostatiche	E26,G49,L13
Halstead-Mosquito - pinzette per elastici	L13
Harris - pinze per estrazione	D27
Hartmann - pinze emostatiche	E27
Hebert - martelli chirurgici	H3
Hegar-Baumgartner - porta aghi	E15
Heidbrink - leve per radici	D42,D47
Heidbrink - mini leve per frammenti	D50
Heidemann - spatole	G11...G12
Heidemann - spatole Magic Color	C8
Hemingway - cucchiai alveolari	E48,H10...H11
Hemingway - cucchiai alveolari Magic Color	C9
Hirschfeld - lime per parodontologia	H34...H35
Hollenback - otturatori	G18...G19
Hollenback - strumenti per modellare	K15
Hollenback - strumenti per modellare e rifinire otturazioni	G31
Hollenback - strumenti per modellare e rifinire Magic Color	C9
Hopkins - scollaperiostei	H4
Hourigan - scollaperiostei	E51,H4
How - pinze per ortodonzia	L11
Howard - lime per alveolotomia	H7
Hull - pinze per estrazione	D28
Hygienist - strumenti levatartaro	H38,L16
Hylin - leve per radici	D37
Hylin - strumenti per modellare con manico millimetrato	K16
Hylin-ASA - spatole per modellare	K16
Hylin-Ceramica - spatole per modellare	K16
Hylin-Le Cron - strumenti per modellare	K16

I

Implantologia	E41...E68
Implantologia, applicatore per osso	E59
Implantologia, calibro	E43
Implantologia, cannula con ritenzione dell'osso	E57
Implantologia, cassette portastrumenti	E66
Implantologia, compattatori	E59
Implantologia, cucchiaio per osso	E58
Implantologia, curettes	E53
Implantologia, curettes per sinus-lift	E53
Implantologia, dilatatori ed espansori	E56
Implantologia, divaricatori	E44...E45
Implantologia, filtro per osso	E57
Implantologia, iniettori per osso	E59
Implantologia, lime per alveolomia	E48
Implantologia, macinatore per osso	E58
Implantologia, misuratore di profondità	E43
Implantologia, mortaio per osso	E58
Implantologia, mucotomi	E42
Implantologia, osteotomi	E54...E55
Implantologia, pinzette per membrana	E61
Implantologia, pinzette porta impianti	E61
Implantologia, portaimpronte	E64...E65,J23
Implantologia, posizionatore di membrane	E59
Implantologia, raschietto per osso	E58
Implantologia, scalpelli	E50
Implantologia, scollatori endostali	E52
Implantologia, sonde millimetriche	E43
Implantologia, spessimetro per osso	E43
Implantologia, vassoi e serie di strumenti per chirurgia implantare	E67...E68
Indiana University - strumenti per parodontologia	H19
Iniettori per osso	E59
Inserti in teflon per martello chirurgico	E49,H3
Interproximal - strumenti per modellare e rifinire otturazioni	G32
Iris - forbicine per gengive	E3
Ivory - pinze per diga	G6
Ivory - portamatrici	G51
Ivory lightweight - pinze per uncini	G7
Iwanson - calibri decimali	G47,K32

J

Jameson - calibro	K32
Jaquette - strumenti per parodontologia	H29,H34...H37
Johnson - pinze per ortodonzia e protesi	L8
Jones - pinze per pannilino	E28

K

Kelly - forbicine chirurgiche	E62
Kelly - forbicine per gengive	E6
Kelly - pinze emostatiche	E26,G49
Kirkland - bisturi per gengivectomia	H14...H15
Kit di strumenti Magic Color	C14
Kit per diga Prof. Goracci	G2
Kit per endodonzia	F23
Kit strumenti per diga	G2...G3
Kit strumenti prima visita	C4,F26
Klein - pinze per estrazione per bambini	D32
Kliner - divaricatori	E32
Kocher - divaricatori	E34
Kocher - pinze emostatiche	E25
Koop - leve per radici	D39

L

La Grange - forbicine per gengive	E5
Lab set - serie di strumenti per odontotecnica	K30
LABORATORIO	K1...K34
Ladmore - brunitori	G24...G25
Lame di ricambio per raschietto per osso	E58
Lame per archetto*	K34
Lame per bisturi*	E10,E12,E46...E47
Lame per sega per modelli*	K34
Lampada ad alcool	I19
Langenbeck - divaricatori	E34
Langer - strumenti per parodontologia	H17
Le Cron - strumenti per modellare	K16...K17
Lecluse - leve per radici	D48
Leonardo - bisturi per gengivectomia	H15
Leonardo - cucchiai alveolari	H11
Leonardo - curettes e scalers	H22...H23,H28..H29
Leonardo - curettes Gracey	H22...H23
Leonardo - escavatori	G44...G45
Leonardo - strumenti per amalgama	G23
Leonardo - strumenti per parodontologia	H11,H15,H22...H23,H28...H29
LEONARDO LIGHT	B1...B8
Leonardo Light - curettes	B2...B7
Leonardo Light - scalers	B8
Leonardo Light - strumenti per parodontologia	B1...B8
Lessmann - coltellini per cera	K24
Levacorone	G46
Levatartaro	L16
Leve per radici	D36...D50
Leve per radici con manico anatomico	D46...D47
Lichtenberg - porta aghi	E17,E63
Lime per alveolomia	E48,H6...H7
Lime per parodontologia	H12...H13,H34...H35
Liquido per la pulizia del portaimpronte	J30
Locking - pinzette per medicazione autobloccanti	F4,F22
Locking Trays - cassette portastrumenti e accessori	I2...I3
Locklin - forbicine per gengive	E6
London-College - pinzette per medicazioni	F2,L16
London Hospital - leve per radici	D37
Loops - pinze per ortodonzia per formare loops	L3
Lubrificante siliconico per protezione degli strumenti, Silicone	D4,I12
Lucas - cucchiai alveolari	H10...H11
Luer - pinze ossivore	D34,E49
Luks - otturatori per canali	F19
Luniatschek - portatamponi	G34,L16

M

Mac Millan - leve per radici	D44
Machtou - otturatori doppi per canali plugger/spreader Magic Color	C7
Machtou - otturatori doppi per canali, Leonardo	F17
Macinatore per osso	E58
MAGIC COLOR	C1...C14
Magic Color - brunitori	C8
Magic Color - cucchiai alveolari	C9
Magic Color - curettes di Gracey	C10...C12
Magic Color - escavatori	C9
Magic Color - manico per specchietti	C5
Magic Color - otturatori	C8
Magic Color - otturatori canalari	C7
Magic Color - otturatori doppi per canali plugger/spreader	C7
Magic Color - scalers e curettes	C13
Magic Color - set di strumenti diagnostici	C14
Magic Color - set di strumenti endodontici	C14
Magic Color - set di strumenti parodontali	C14
Magic Color - sonde endodontiche millimetrate	C6
Magic Color - sonde singole e doppie	C5
Magic Color - spatole Heidemann	C8
Magic Color - spreader	C6
Magic Color - strumenti per amalgama	C8

ASA DENTAL

Indice Index

Magic Color - strumenti per la modellazione del composito NEW 60,C3,G63
Magic Color - strumenti per modellare e rifinire C8...C9
Magic Color - strumenti prima visita C4
Maier - pinze portatamponi E29
Manici per bisturi E10...E12,E46...E47
Manici per sindesmotomi D51
Manici per specchietti C5,F24...F25
Manici per specchietti Leonardo F25
Manico per microlame per bisturi E12,E47
Manico per specchietti Magic Color C5
Mantelline protettive monouso in rotolo A18
Markley - otturatori G20...G21
Markley - strumenti per modellare e rifinire Magic Color C8
Marquette - otturatori G18...G19
Martelletti levacorone G46
Martelletti per rivettare K33
Martelletto con punta in corno K33
Martelli chirurgici E49,H3
Martelli chirurgici, inserti di ricambio E49,H3
Martelli per implantologia E48
Martini - cucchiai alveolari H9
Mascherine chirurgiche monouso A16
Mathieu - porta aghi e porta aghi TC E18...E19,E63,L13
Matrici G52
Mayo - forbici per chirurgia E8
Mayo-Hegar - porta aghi E14
Mc Call - strumenti per parodontologia H28,H30...H31
Mc Kellops - pinze da laboratorio L8
Mead - martelli per implantologia e chirurgia E49,H3
Mead - pinze ossivore D34
Mead - pinze per estrazione D21
Mead - scollaperiostei H4
Meriam - pinzette per medicazioni F2
Merrit - sonde millimetriche parodontali F13
Mershon - spingibande G7,L14
Mesial-Distal - curettes di Gracey B5,H19,H21...H22
Metzenbaum - forbici per chirurgia E8,E62
MF Gracey - Curettes B7,H23,H25
Micro specchietti F27
Micro tronchesino distale L7
Micro-Adson - pinzette chirurgiche E36
Micro-Barraquer - porta aghi E19,E63
Microlame per bisturi* E12,E47
Micro-Vascular - porta aghi E16
Middeldorpf - divaricatori E35,E45
Miller - lime per alveolotomia E48,H6
Miller - pinzette per carta da articolazione G48
Miller-Apexo - leve per radici D40,D47
Mini Crane-Kaplan - curettes H29,H32
Mini Crane-Kaplan - scaler Magic Color C13
Mini leve inossidabili per frammenti D50
Mini-Ryder - porta aghi E15
Misuratore di profondità E43
Misuratori per canali I16
Molt - apribocca E30
Molt - scollaperiostei H4
Molt - scollatori E51,H4
MONOUSO A1...A21
Monouso - bicchierini in plastica A20,I19
Monouso - buste per sterilizzare autosigillanti A20
Monouso - cannule aspirasaliva A2...A11
Monouso - cannule aspirasaliva "AsaFresh" A2...A3
Monouso - cannule aspirasaliva "Evolution" A4...A5
Monouso - cannule aspirasaliva "Total-Comfort" A10...A11
Monouso - contenitore in plastica per aghi usati A12,I18
Monouso - dappen in colori assortiti A12,G64
Monouso - ghiaccio sintetico A20
Monouso - guanti per esaminazione in lattice A14
Monouso - guanti per esaminazione in nitrile NEW 63,A15
Monouso - mantelline protettive in rotolo A18
Monouso - mascherine chirurgiche A16
Monouso - portarifiuti A20,I18
Monouso - pozzetti in plastica per miscelazione A12,G27,G64
Monouso - rotoli per sterilizzare A19
Monouso - rulli di cotone A13
Monouso - serie strumenti prima visita monouso A12
Monouso - siringhe per elastomeri A12
Monouso - spatoline in plastica per miscelazione A12,G27,G64
Monouso - tovaglioli a 2 e a 3 veli carta e plastica A17
Monouso - vassoi in plastica A21,I13
Mortai per amalgama G8
Mortaio per osso E58
Mosquito-Micro - pinze emostatiche E27,G49
Mucotomi E42

N

Nabers - sonde millimetriche parodontali Magic Color C6
Nabers - sonde parodontali F9
Nance - pinze da laboratorio L3
Neumann - forbicine per gengive E5
Nevius - pinze per estrazione D28
Nitrile - guanti monouso per esaminazione NEW 63,A15
Novatech - sonde millimetriche parodontali Magic Color C6
Noyes - forbicine per gengive E7

O

O.M.S. - sonda millimetrica E43,F12
O.M.S. - sonde millimetriche parodontali Leonardo F17
Occlusori K8
Ochsenbein - scalpelli chirurgici H12...H13
Ochsenbein - scalpelli per implantologia H2
Ogden-Felsch - pinze per estrazione D19
Olio per lubrificare gli strumenti, Steril Oil D4,I12
Olio per pietre da affilare H41
Olsen-Hegar - porta aghi E13
Orban - bisturi per gengivectomia H14...H15
Orban Loop - applicatori per tinture e medicamenti G34
Oringer - divaricatore per labbra E31,E44
Ortho-box - scatoline portaprotesi K29,L17
ORTODONZIA L1...L18
Osteotomi E54...E55
Osteotomi anulari con stop E54
Otturatori G13...G25
Otturatori canalari Magic Color C7
Otturatori doppi per canali Leonardo F17
Otturatori doppi per canali plugger/spreader Magic Color C7
Otturatori Magic Color C8
Otturatori per canali F18...F19
Otturatori per canali Leonardo F18
Otturatori Titanium G13,G27
Oval spoon - escavatori G40...G41

P

PARODONTOLOGIA H1...H42
Parti di ricambio per articolatori K6...K9
Partsch - martelli chirurgici per implantologia e chirurgia E49,H3
Partsch - scalpelli e sgorbie per parodontologia H3
Partsch - scollaperiostei ed elevatori H5
Pean - pinze emostatiche E25
Pennelli per ceramica K22
Periotomi D53,E48
Perry - pinzette per medicazione F2
Physick - pinze per estrazione D26
P.K. Thomas - strumenti per modellare K18...K19
Piastra millimetrica F19
Piastrine magnetiche per articolatori K9
Piastrine per articolatori K6...K9
Pietre per affilare H40...H41
Pinza di Tweed per formare Omega loops L3
Pinze a becco d'uccello L9
Pinze a torretta per formare loops L3
Pinze a tre becchi L10
Pinze allarga ganci G7
Pinze concave convesse L3
Pinze di How Universali L11
Pinze di utilità L4
Pinze emostatiche inossidabili E25...E27,G49,L13
Pinze estrazione per bambini D30...D32
Pinze foradiga G6
Pinze ossivore alveolotome D34...D35,E49
Pinze per cilindri e muffole K33
Pinze per coni d'argento F22
Pinze per corone K31...K32
Pinze per estrazione - campo d'applicazione D2,D3
Pinze per estrazione con manico anatomico D22...D25
Pinze per estrazione con profilo ritentivo D5...D32
Pinze per estrazione modello americano D26...D29
Pinze per estrazione per bambini mod. Klein D32
Pinze per formare Loops L3
Pinze per laboratorio L2...L12,L18
Pinze per ortodonzia e protesi L2...L12
Pinze per pannilino E28
Pinze per perni e strumenti canalari F22
Pinze per radici e frammenti D33
Pinze per rimuovere attacchi L5,L7
Pinze per rimuovere bande L5
Pinze per sterilizzazione I5
Pinze per tessuti D34...D35,E49,H8
Pinze per togliere anelli di rame G47
Pinze per togliere tiranervi rotti F22
Pinze per uncini G7
Pinze per vassoi da sterilizzazione I5
Pinze portatamponi E29
Pinze telescopiche per corone G49,K32
Pinze tendielastici L15
Pinze tiralingua E30
Pinze toglilame per bisturi E11,E47
Pinze universali L2
Pinzette autobloccanti F4,F22
Pinzette chirurgiche E36...E39,E60
Pinzette endodontiche F22
Pinzette per carta da articolazione G48
Pinzette per elastici L13
Pinzette per laboratorio K21
Pinzette per marcare le tasche E60,F4,H8
Pinzette per medicazioni F2...F4,L16
Pinzette per medicazioni con fermo o bloccaggio F4,F22
Pinzette per membrana E61
Pinzette per microchirurgia E36
Pinzette per posizionare attacchi D.B. L14
Pinzette per saldare K21
Pinzette per sutura E37
Pinzette porta impianti E61
Pluggers Leonardo F17
Polokoff - lime per alveolotomia H6
Polypaper - salviette monouso A17
Pomello di ricambio per cassette Locking Trays I2
Porta aghi e porta aghi TC, con inserti in carburo di tungsteno E13...E21,E63
Porta amalgama G8...G9
Porta cotone in alluminio anodizzato colorato I18
Porta frese in alluminio e coperchio E42,I17
Porta frese in alluminio e in silicone colorato I17
Porta frese in silicone colorato e coperchio NEW 62,E42,I17
Porta rifiuti in alluminio anodizzato colorato I18
Porta tamponi L16
Porta vassoi in alluminio I12
PORTAIMPRONTE J1...J40
Portaimpronte alluminio colorato J22
Portaimpronte autoclavabili in plastica J30...J31
Portaimpronte con raffreddamento per idrocolloidi J40
Portaimpronte in acciaio inox J2...J19,J24...J29,J32...J40
Portaimpronte in acciaio inox, forate J12...J19
Portaimpronte in acciaio inox, lisce J2...J11
Portaimpronte in alluminio J20...J23
Portaimpronte in alluminio, per implantologia E64...E65,J23
Portaimpronte in plastica J29...J31
Portaimpronte mod. Ehricke J32...J33
Portaimpronte monouso in plastica J29
Portaimpronte occlusali NEW 61,J29
Portaimpronte per edentuli J26...J29,J31
Portaimpronte per implantologia monouso, in alluminio E64...E65,J23
Portaimpronte, depressi J24...J25
Portamatrici G51
Portapunte per sindesmotomi D52
Portarifiuti monouso A20,I18
Porta-tamponi G34
Posizionatore di membrane E59
Posters D55
Pott - leve per radici D49
Pozzetti monouso per miscelazione A12,G27,G64
Prichard - scollaperiosteo E51,H4
Pulitori per strumenti canalari I16
Puntali di ricambio per siringhe, filettatura metrica e withworth E23
Punte per sindesmotomi D51
Punte per strumenti per ceramica K23

Q

Quinby - forbicine per gengive E5

R

Raschietto per osso E58
Raschietto per osso, lame E58
Rastrelliere porta strumenti per cassette Locking Trays I3
Retrattori H5
Reynolds - pinze per ortodonzia e protesi L4
Rhein - sonda per esaminazione F5...F6
Rhein - sonde Leonardo F5
Rhodes - strumenti per parodontologia H12...H13
Ricambi arco facciale K14
Ricambi filtro per osso E57
Ricambi per articolatori K6...K9
Ricambi per cassette Locking Trays I2...I3
Ricambi per martello chirurgico E49,H3
Ricambi per pinze per ortodonzia e protesi L5
Roach - strumenti per modellare K17
Roser-Koenig - apribocca E30
Rotoli per sterilizzare A19
Routurier - pinze per estrazione D7,D17
Rule - strumenti per parodontologia H17
Rulli di cotone A13
Ruskin Mini - pinze ossivore D35

S

Salviette, tovaglioli monouso carta/plastica a 2 e 3 veli A17
Sanders - bisturi per gengivectomia H16
Scaler Leonardo H28..H29
Scalers B8,H17...H39
Scalers e curettes Magic Color C13
Scalers Leonardo Light B8
Scalpelli chirurgici H12...H14
Scalpelli Freer per chirurgia implantare E50
Scalpelli per implantologia E50
Scalpelli per parodontologia H2...H3,H14
Scatole porta aghi usati A12,I18
Scatoline porta-protesi K29,L17
Schaedle - pinze per pannilino E28
Schilder - otturatori canalari Magic Color C7
Schilder - otturatori per canali Leonardo F18
Schluger - lime per implantologia H12...H13
Schmeckebier Apexo - leve per radici D38,D46
Scollaperiostei E51,H4...H5
Scollatori endostali E52
Sega per modelli K34
Seldin - leve per radici D40...D42,D47
Seldin - retrattore H5
Semken-Taylor - pinzette chirurgiche E37,E60
Senn-Miller - divaricatori E32
Serie di curettes Columbia H18
Serie di curettes di Gracey, Magic Color C10
Serie di curettes Gracey B4,B6...B7,H20...H25
Serie di escavatori G38...G39,G42,G44
Serie di manici per specchietti F24
Serie di osteotomi E54...E55
Serie di osteotomi per rialzo del seno E54
Serie di P.K.Thomas K18...K19
Serie di pietre per affilare H41
Serie di pinzette per medicazioni F2
Serie di portaimpronte depressi J24...J25
Serie di portaimpronte implantologia E64,J23
Serie di portaimpronte in acciaio inox, forate J12...J19
Serie di portaimpronte in acciaio inox, lisce J2...J11
Serie di portaimpronte in plastica autoclavabili J31
Serie di portaimpronte mod. Ehricke J33
Serie di portaimpronte per edentuli J26...J29,J31
Serie di portaimpronte con raffreddamento per idrocolloidi J40
Serie di portaimpronte in alluminio J20
Serie di portaimpronte per implantologia E64
Serie di sonde manico anatomico F7
Serie di sonde millimetriche Laser System F23
Serie di spatole Heidemann G11
Serie di spatole per cemento G10
Serie di strumenti Felt G26
Serie di strumenti Markley G20...G21
Serie di strumenti per chirurgia E67...E68
Serie di strumenti per diga Prof. Goracci G2
Serie di strumenti per endodonzia F23
Serie di strumenti per la lavorazione del composito G55
Serie di strumenti per laboratorio K30
Serie di strumenti per parodontologia Leonardo Light B5,B7...B8
Serie di strumenti per parodontologia H39,H42
Serie di strumenti per parodontologia Prof. Goracci H42
Serie di strumenti prima visita C4,F26
Serie di strumenti prima visita Magic Color C4
Serie di uncini per diga G2...G5
Serie Goldman-Fox strumenti per parodontologia H26...H27
Serie strumenti prima visita monouso A12
Set di leve per radici D36
Set di pinze estrazione per bambini D30,D32
Set di sindesmotomi D52
Set di strumenti per chirurgia orale E2
Set per l'estrazione (pinze, leve, portaghi) D4
Set per la parodontologia H39,H42
Set pinzette chirurgiche E38
Set strumenti Boston University F23
Sgorbie per parodontologia H2...H3
Silicone D4,I12
Sindesmotomi D51...D53
Siringhe dentali per anestesia aspiranti e non E22...E24
Siringhe dentali per anestesia intraligamentale a stick E24
Siringhe dentali a pistola E24
Siringhe dentali pieghevoli NEW 61,E22
Siringhe dentali pieghevoli a cavatappi, filettatura metrica NEW 61,E22
Siringhe dentali senza aspirazione, filettatura metrico decimale NEW 61,E22
Siringhe monouso per elastomeri A12
Siringhe, base di appoggio E24
Siringhe, protezione in plastica autoclavabile E24
Siringhe, puntali di ricambio filettatura metrica e withworth E23
Sonde C5...C6,F5...F15
Sonde doppie C5,F10...F11,F14...F15
Sonde endodontiche millimetrate Magic Color C6
Sonde Leonardo F5
Sonde Magic Color C5
Sonde manico anatomico F6...F7
Sonde millimetriche E43,F9,F12...F15
Sonde millimetriche parodontali F9,F12...F15
Sonde millimetriche parodontali Leonardo F17
Sonde per canali C6,F10...F11,F20...F21
Sonde per esaminazione F8
Sonde per seno mascellare E35
Sonde singole C5...C6,F5...F8
Spatole flessibili in plastica K28
Spatole Heidemann G11...G12
Spatole Heidemann Titanium G11
Spatole Heidemann Magic Color C8
Spatole per alginato e gesso K26...K27
Spatole per cemento G10
Spatole per compositi G11,G26...G30
Spatoline in plastica per miscelazione A12,G27,G64
Specchietti doppi F27
Specchietti fotografici F27
Specchietti parallelizzatori F25
Specchietti per bocca F24...F27
Specchietti per bocca in titanio F27
Specchietto Ultralight F28
Specilli C5...C6,F5...F8
Spencer - forbici per chirurgia E8
Spessimetri Iwanson G47,K32
Spessimetro per osso E43
Spingiamalgama G8...G9
Spingiamalgama in plastica G9
Spingiamalgama per retrograda G9
Spingibande G7,L14
Spreader Magic Color C6
Spreaders - strumenti per trattamenti canalari F16
Spring Device - dispositivo medico per lo stretching mandibolare NEW 56...59
SS White - escavatori G42,G44
Steril Oil - olio per manutenzione D4,I12
Sternberg - divaricatori per labbra E31,E45
Stevens - forbici per chirurgia E9
Stieglitz - pinze per frammenti D33,F22
Stoke - pinza per uncini G7
Stoppini di ricambio per lampada ad alcool I19
Stout - leve per radici D41
Stretching mandibolare, Spring Device presentazione e istruzioni d'uso NEW 56...59
Strumenti da smalto G36...G37
Strumenti di utilità L16
Strumenti levacorone e apricorone G46,G48
Strumenti parodontali Leonardo F17...F18
Strumenti per amalgama G13...G23
Strumenti per amalgama Leonardo G23
Strumenti per amalgama Magic Color C8
Strumenti per applicazione di tinture e medicamenti G34
Strumenti per cera con punte intercambiabili K20
Strumenti per ceramica K23
Strumenti per composito Asa Comp G53...G64
Strumenti per corone G46...G49
Strumenti per diga G2...G7
Strumenti per elastici L15
Strumenti per endodonzia C6...C7,F16...F23
Strumenti per endodonzia Leonardo F17
Strumenti per filo retrattore G33
Strumenti per la modellazione del composito - Magic Color NEW 60,C3,G63
Strumenti per laboratorio K2...K34
Strumenti per legature L15
Strumenti per modellare G31...G33,G35,K15...K19
Strumenti per modellare e rifinire Magic Color C8...C9
Strumenti per modellare e rifinire otturazioni G31...G33
Strumenti per montare e rimuovere le bande L15
Strumenti per ortodonzia L2...L18
Strumenti per otturazioni plastiche G26...G30
Strumenti per otturazioni plastiche Titanium G27
Strumenti per parodontologia H1...H42
Strumenti per parodontologia Leonardo H11,H15,H22...H23,H28...H29
Strumenti per parodontologia Leonardo Light B4...B8
Strumenti per prima visita C4,F26
Strumenti per trattamenti canalari F16...F23

Strumenti per trattamento canalare, spreaders Leonardo F17
Strumenti per trattamento conservativo G34
Strumenti prima visita Magic Color C4
Sugarman - lime per implantologia H12...H13
Sullivan - forbicine per gengive E7
Super Arkansas - pietre per affilare H40
Supporto in alluminio per portarifiuti A20,I18

T

Tagliasmalto G36...G37
Tanner - otturatori G18...G19
Taratore per articolatori K3,K6...K7
Tavolo di trasferimento per arco facciale K14
Taylor - strumenti per parodontologia H29,H32...H33
Tazze per alginato e gesso K28
Telai per diga in acciaio ed in plastica G6
TG Chisel - scalpelli H14
Thomas P.K. - strumenti per modellare K18...K19
Toennis - porta aghi E16
Tofflemire - matrici G52
Tofflemire - portamatrice G51
Tomati - ulocistotomo H8
Tomes - pinze per estrazione D28
Total-Comfort - la cannula aspirasaliva con l'originale cappuccio morbido A10...A11
Towner - bisturi per gengivectomia H16
Towner - strumenti levatartaro H29,H36
Towner Jacquette - strumenti per parodontologia H29,H36...H37
Towner Jaquette - scaler Magic Color C13
Townley - calibro K32
Trays in acciaio per strumenti I4...I7
Trays in alluminio per strumenti I8...I11
Trays monouso in plastica A21,I13
Trays per endodonzia I16
Trephine - frese carotatrici* E42
Tronchesi distali L7
Tronchesi per legature e fili L6...L7
Tronchesini da laboratorio L6...L7
Tronchesini per ortodonzia L6...L7
Tronchesino distale Asa Gold TC L6...L7
Tronchesino in miniatura Asa Gold TC L6...L7
Tronchesino per fili duri L6...L7
Trotter - pinze per estrazione D19...D20
Tweed - pinze per ortodonzia e protesi L3

U

Ulocistotomo H8
Ultralight mirror F28
Ultralight retractor F28
Uncini per diga G2...G5
Universal - apricorone G48
Universal - forbici per corone G50,K31
Universal - pinze per laboratorio L2
Universal Scaler - strumenti per parodontologia H29,H36
University of Minnesota - divaricatori per labbra E31,E45
USC - strumenti per modellare K15
USC - strumenti per modellare e rifinire otturazioni G32
USC - strumenti per parodontologia H16

V

Valigetta per odontotecnica K30
Vaschette in acciaio inox I6
Vaschette monouso in plastica A21,I13
Vassoi per endodonzia I16
Vassoi porta uncini per diga G3
VASSOI PORTASTRUMENTI I1...I20
Vassoi portastrumenti I2...I13
Vassoi portastrumenti in alluminio I8...I11
Vassoi portastrumenti Locking Tray I2...I3
Vassoi portastrumenti, in acciaio I4...I7
Vassoio portapinze per ortodonzia I12,L18
Vehe - strumenti per modellare K17
Vickers - martelli chirurgici H3

W

Wahl - lime per alveolotomia H7
Wakefield - scalpelli per parodontologia H2
Waldsachs - pinze da laboratorio L2
Ward - otturatori G18...G19
Ward - strumenti per modellare e rifinire otturazioni G31,K15
Warwick-James - mini leve per frammenti di radici D50
Wedelstaet - strumenti da smalto G36...G37
Weingart - pinze per ortodonzia e protesi L4
Westcott - brunitori G13,G24...G25
Westcott - brunitori Magic Color C8
Westcott - forbicine per gengive E7
White - pinza per lussazione D17
Wiland - strumenti per modellare e rifinire otturazioni G32...G33
Williams - sonde millimetriche parodontali F13...F15,F17
Williams - sonde millimetriche parodontali Magic Color C6
Williams - sonde millimetriche parodontali Leonardo F17
Williger - cucchiai alveolari H9
Williger - divaricatori E33
Williger - scollaperiostei E51,H5
Winter - leve per radici D49
Witzel - pinze per radici e frammenti D33
Woodson - strumenti per otturazioni plastiche G30
Woodward - leve per radici D44

Y

Young - pinze da laboratorio L8
Young - pinze tiralingua E30
Younger-Good strumenti per parodontologia H28,H32...H33

Z

Zahle - strumenti per modellare K17
Zerfing-Chisel - strumenti per parodontologia H18

* prodotti commercializzati e distribuiti da Asa Dental a marchio del produttore

Description page

LEGEND 1
INTRODUCTION 2...51
INSTRUMENTS REPROCESSING 54...55
NEWS - Asa Dental News NEW 56...64

A

Accessories for Asa Dental Articulators K10...K14
Adams - pliers for prosthetics L10
Adaptors for plastic saliva ejectors/aspirator tips E40
Aderer - orthodontics pliers L10
Adson - needle holders E13
Adson - tissue pliers E36,E60
Adson-Brown - surgical pliers E36...E37
AF Gracey - Curettes B8,H23...H24
Ainsworth - punch forceps G6
Alcohol burner I19
Allen - periosteal elevators E51
Allen - periosteals H4
Aluminium base for waste container A20,I18
Aluminium containers for instrument trays I11
Aluminium impression trays J20...J23
Amalgam carrier for retrograds G9
Amalgam carriers G8...G9
Amalgam carriers in plastic G9
Amalgam carvers G31...G33
Amalgam carvers "Magic Color" C8...C9
Amalgam instruments G13...G23
Amalgam instruments "Leonardo" G23
Amalgam well G8
Angle - pliers for orthodontics L9,L11
Annular osteotomes with setting point E54
Antrum probes E35
Apexo - root elevators D42,D47
Applicators G34
Arkansas - sharpening stones H40...H41
Arruga - needle holders E17
Articulating paper forceps G48
Articulators K2...K8
Articulators fast caliper K3,K6...K7
Articulators mounting plates K6...K9
Articulators spare parts K6...K9
Asa - wax and modelling carvers K16
Asa Dental Presentation Cases D54
Asa Gold - cutter L6...L7
Asa special inox - plaster cutting pliers K33
AsaClean - solution to facilitate removal of alginate J30
AsaFresh - disposable mint-scented saliva ejectors A2...A3
Asamedic - disposable latex examination gloves A14
AsaOil - oil for grinding stones H41
Ash - excavators G43,G45
Aspirator tips in plastic, autoclavable E40
Autoclavable plastic impression trays J30...J31

B

Back Action - surgical chisels H12...H13
Backhaus - towel clamps E28
Ball - filling instruments G24...G25
Ball - filling instruments "Magic Color" C8
Band Pusher G7,L14
Band remover pliers L5
Band seating and removing instruments L15
Band setter L14
Barnhart - periodontal instruments H17
Barraquer - needle holders E19,E63
Barry W.F. - root elevators D48
Base support for dental syringes E24
Baumgartner - needle holders E13
Beale - periosteals H4
Beale - wax and modelling carvers K17
Bein - root elevators D38,D45...D46
Beyer - bone rongeurs D35
Bibs dispenser A18
Bibs in roll, disposable A18
Bird beak pliers L9
Black - cavity preparation instruments G36...G37
Blades for bone scraper E58
Blades, scalpel blades* E10...E12,E46...E47
Blumenthal - bone rongeurs D34,E49
Böhm - telescope crown pliers G49,K32
Boley - caliper G47,K32
Bone applicator E59
Bone chisels for periodontal surgery H2...H3,H14
Bone curettes E48,H9...H11
Bone curettes "Leonardo" H11
Bone curettes "Magic Color" C9
Bone curettes for implantology E58
Bone files E48,H6...H7
Bone filter and bone filter spare parts E57
Bone injector E59
Bone mill E58
Bone rongeurs D34...D35,E49
Bone scraper and bone scraper blades E58
Bone thickness gauges E43
Bone well E58
Boston University - Instruments kit F23
Bow caliper K32
Bowls for plaster and alginate K28
Bowman - antrum probes E35
Boxes for endodontic I14...I15
Brewer - clamp forceps G7
Brünings - tongue depressors E31
Buchwald - tongue depressors E31
Buck - gingivectomy knives H15...H16
Buckley - gauges/periodontal bone chisels H2
Bur holders in alluminum and plastic cover E42,I17
Bur holders in colored silicon and plastic cover NEW 62,E42,I17
Bur in tungsten carbide for implant impression trays E64,J23
Burnishers G24...G25
Burnishers "Magic Color" C8
Burs - Trephine* E42
Buser - membrane placement instrument E59

C

Calipers E43,G47,K32
Caliper - fast caliper for articulators K3,K6...K7
Canula Asa Dental - the flexible saliva ejectors A6...A9
Case for laboratory K30
Cassettes "Locking Trays" for implantology E66
Cassettes "Locking Trays" in stainless steel I2...I3
Castroviejo - gum scissors E7
Castroviejo - needle holders and needle holders TC E20...E21,E63
Castroviejo-Barraquer - needle holders E21
Cattoni - double-ended explorers F10,F11
Cavity preparation instruments G36...G37
Cement spatulas G10
Ceramic instruments K23
Ceramic sculpturing brushes K22
Cheek retractors E31,E44...E45
Chisels, surgical and periodontal instruments H12...H14
Chompret - syndesmotomes D53
Clamp forceps G7
Clamps, rubber dam clamps G2...G5
Cleaners, aluminium endodontic instruments I16
Cleoids-Discoids G35
Cleoids-Discoids - amalgam carvers "Magic Color" C9
Cleveland - bone rongeurs D35
Cleveland-Gardner - bone rongeurs D35
Clips for "Locking Trays" cassettes NEW 60,I2
Cogswell - root elevators D42
Coleman - root elevators D37
College - cotton and dressing pliers F3
Collin - tongue forceps E30
Colored silicon bur holders NEW 62,E42,I17
Columbia - curettes "Magic Color" C13
Columbia - periodontal instruments, curettes H18,H29
Columbia - retractors E31
Combination explorers - pocket probes F14,F15
Compactors E59
Compass J29
Complete box of grinding stones H41
Composite instrument selection "Asa Comp" G53...G64
Composite spatulas G11,G26...G30
Composite working instruments "Magic Color" NEW 60,C3,G63
Condenser - vertical condenser F19
Cone Socket - mouth mirror handles F25
Copper ring removing pliers G47
Cotton and dressing pliers F2...F4,L16
Cotton rolls A13
Coupland - root elevators D43...D44
CP - Periodontal pocket probes F12
CP12 - periodontal pocket probes "Magic Color" C6
Crane-Kaplan - gingivectomy knives H16
Crane-Kaplan - periodontal instruments H29,H32...H33
Crane-Kaplan - periodontal pocket markers F4,H8
Crane-Kaplan Mini - periodontal instruments H29,H32
Crile - haemostatic forceps E25
Crile-Wood - needle holders E13
Crown and bridge removers G46
Crown instruments G46...G49
Crown pliers K31...K32
Crown remover and spreaders G46,G48
Crown scissors G50,K31
Crucible tongs K33
Cryer - extracting forceps, for children and adults D29
Cryer - root elevators D43,D45,D47
Curettes B2...B7,H17...H35
Curettes - bone curettes E48,H10...H11
Curettes "Leonardo Light" B5...B7
Curettes "Leonardo" H22...H23
Curettes and scalers B8,H17...H39
Curettes and scalers "Leonardo Light" B2...B8
Curettes and scalers "Leonardo" H28..H29
Curettes for implantology E53
Curtis - root elevators D41
Cutters - Asa Gold TC L6...L7

D

Dam G6
Dappen, disposables A12,G64
Darby-Perry excavators G43,G45
De La Rosa - orthodontics pliers L4
De Marco - periodontal instruments H19
Dean - gum scissors E5
Decimal calipers G47,K32
Depht gauge E43
Derf - needle holders E15
DIAGNOSTIC F1...F28
Didner - matrix retailers G51
Dilators for implantology E56
Direct bonding bracket holders L14
Direct bonding bracket remover L5,L7
Dispenser for bibs in roll A18
Dispensers in aluminium for cotton I18
Dispensers in stainelss steel for drinking cups I19
Dispensers in stainless steel for cotton pellet I19
DISPOSABLES A1...A21
Disposables - all kinds of Saliva Ejectors A2...A11
Disposables - bibs in roll A18
Disposables - cotton rolls A13
Disposables - dappen dishes A12,G64
Disposables - drinking cups A20,I19
Disposables - examination gloves in latex A14
Disposables - examination gloves in nitrile NEW 63,A15
Disposables - first examination instruments kit A12
Disposables - mint-scented saliva ejectors "AsaFresh" A2...A3
Disposables - mixing plastic spatulas A12,G27,G64

Indice Index

Disposables - mixing trays with 12 wells A12,G27,G64
Disposables - napkins two and three polypapers A17
Disposables - plastic impression trays J29
Disposables - plastic trays A21,I13
Disposables - saliva ejectors "Evolution" A4...A5
Disposables - saliva ejectors soft tip "Total-Comfort" A10...A11
Disposables - self-sealing sterilization pouches A20
Disposables - sterilization rolls A19
Disposables - surgical face masks A16
Disposables - synthetic instant ice A20
Disposables - syringes for impression materials A12
Disposables - used needle holders box A12,I18
Disposables - waste container A20,I18
Dissecting scissors E8
Distal wire cutter L7
Double ended filling instruments G13...G25
Double ended root canal plugger/spreader "Magic Color" C7
Dressing forceps E29
Drinking cups A20,I19

E

EasyKey - plasterless system for Asa Dental articulators NEW 64,K10
Ehricke - stainless steel impression trays J32...J33
Eiselberg-Mathieu - needle holders E17
Elastic forceps L13
Elastic instruments L15
Elevators H5
Elevators - periosteal elevators E51,H4...H5
Endodontic boxes I14...I15
Endodontic instruments C6...C7,F16...F23
Endodontic instruments "Leonardo" F17...F18
Endodontic kit F23
Endodontic pliers F22
Endodontic trays I16
Endometers I16
Endosteal elevators, endosteal retractors E51
Evolution - disposable saliva ejectors A4...A5
Excavators F20...F21,G38...G45
Excavators - root canal excavators F20...F21
Excavators "Leonardo" G44...G45
Excavators "Magic Color" C9
Excavators Ash G43,G45
Excavators Darby-Perry G43,G45
Excavators SS White G42,G44
Explorers C5...C6,F5...F15
Explorers - double ended C5,F10...F11,F14...F15
Explorers - root canal C6,F10...F11,F20...F21
Explorers - single ended C5...C6,F5...F8
Explorers "Magic Color" C5
Explorers single and double ended "Leonardo" F5
Explorers with anatomic handle F6...F7
Extracting forceps all patterns D5...D32
Extracting forceps - American pattern D26...D29
Extracting forceps - Range of Application D2,D3
Extracting forceps for children D30...D32
Extracting forceps for children - Klein pattern D32
Extracting forceps with anatomic handle D22...D25
EXTRACTIVE D1...D54

F
Face Bow complete set K12...K14
Fahnenstock - wax knives K24
Farabeuf - retractors E32
Felt - composite instruments G26
Files, periodontal instruments H12...H13,H34...H35
Filling instruments G13...G25
Filling instruments "Magic Color" C8
Filling instruments "Titanium" G13,G27
Fine-Swedish - needle holders E16
First examination disposable instruments kit A12
First examination instrument kit "Magic Color" C4
First examination kits A12,C4,F26
Flagg - cotton and dressing pliers F2,L16
Flexible spatulas, plastic K28
Flohr - root elevators D38,D45...D46
Foc - amalgam instruments G22...G23
Foc - amalgam instruments "Leonardo" G23
Foil, wire and plate scissors G50,K31
Folding type syringes NEW 61,E22
Frahm - amalgam carvers G32...G33,K15
Frahm - wax and modelling carvers K15
Frames for "Locking Trays" cassettes I3
Frazier - stainless steel saliva ejectors E40
Freer - periosteal and elevators H5
Freer - single cut scalpels for implant surgery E50
Fret saw and blades* K34
Friedman - bone rongeurs D34
Friedman - root elevators D44
Furrer - copper ring removing pliers G47

G

Gardner - bone chisels for implant surgery H2
Gauges, periodontal instruments H2...H3
Gauze packers G34,L16
Gillies - needle holders E16
Gingival margin trimmers G36...G37
Gingivectomy knives H14...H16
Gingivectomy knives "Leonardo" H15
Gloves in latex, disposable A14
Gloves in nitrile, disposable NEW 63,A15
Goldman-Fox/Williams - periodontal pocket probes "Magic Color" C6
Goldman-Fox - bone rongeurs D35,H8
Goldman-Fox - gingivectomy knives H16
Goldman-Fox - periodontal instruments H26...H28
Goldman-Fox - periodontal pocket markers E60,F4,H8
Goldman-Fox - periodontal pocket probes F13...F15
Goldman-Fox - periosteal E51,H4
Goldman-Fox - tissue pliers D34,E49,H8
Goldman-Fox- gum scissors E4
Goldman-Fox- surgical scissors E62
Goldman-Fox Williams - periodontal pocket probes F9
Gracey - curettes "Leonardo Light" B3...B7
Gracey - curettes, periodontal instruments B2...B7,H19...H25
Gracey curettes H19...H25
Gracey curettes "Magic Color" C10...C12
Greenstein - ceramic sculpturing instruments K23
Grinding stones H40...H41
Gritman - modelling instruments K17
Gritman - plaster knives K25
Gross-Maier - dressing forceps E29
Gum guillotine forceps H8
Gum scissors E3...E7
Gun with bone keep E57

H

Haemostatic forceps E25...E27,G49,L13
Halsey - needle holders E14
Halstead-Mosquito - elastic forceps L13
Halstead-Mosquito - haemostatic forceps E26,G49,L13
Handle for syndesmotomes D51
Handles for mouth mirror "Leonardo" F25
Handles for mouth mirrors C5,F24...F25
Harris - extracting forceps D27
Hartmann - haemostatic forceps E27
Hebert - surgical mallets H3
Hegar-Baumgartner - needle holders E15
Heidbrink - root elevators D42,D47
Heidbrink - root-tip picks elevators D50
Heidemann - separating spatulas G11...G12
Heidemann - separating spatulas "Magic Color" C8
Hemingway - bone curettes E48,H10...H11
Hemingway - bone curettes "Magic Color" C9
Hirschfeld - periodontal files H34...H35
Hollenback - amalgam carvers G31,K15
Hollenback - amalgam carvers "Magic Color" C9
Hollenback - filling instruments G18...G19
Hollenback - wax and modelling carvers K15
Hopkins - periosteal H4
Horn mallets K33
Hourigan - periosteals E51,H4
How - universal orthodontic pliers L11
Howard - bone files H7
Hull - extracting forceps D28
Hygienist - scalers H38,L16
Hylin - root elevators D37
Hylin - wax and modelling carvers K16
Hylin with graded handle K16
Hylin-Asa - wax and modelling carvers K16
Hylin-Ceramica - wax and modelling carvers K16
Hylin-Le Cron modelling instruments K16

I

Ice - disposable synthetic instant ice A20
Implant "Locking Trays" cassettes E66
Implant bone applicator E59
Implant bone chisels, scalpels E50
Implant bone curettes E58
Implant bone files E48
Implant bone injector E59
Implant bone mill E58
Implant bone scraper and spare parts E58
Implant bone thickness gauges E43
Implant bone well E58
Implant caliper E43
Implant compactors E59
Implant curettes E53
Implant depht gauge E43
Implant endosteal retractors E52
Implant holding tweezers E61
Implant impression trays E64...E65,J23
Implant mallets E48
Implant membrane holding tweezers E61
Implant membrane placement instrument E59
Implant mucotomes E42
Implant osteotomes E54...E55
Implant pocket probes E43
Implant retractors E44...E45
Implant sinus-lift curettes E53
Implant site dilators E56
IMPLANT SURGERY E41...E68
Implant surgery instrument sets E67...E68
Implantology bone filter and spare parts E57
IMPRESSION TRAYS J1...J40
Impression trays - Ehricke pattern J32...J33
Impression trays for edentoulos J26...J29,J31
Impression trays for implant, disposable, aluminum E64...E65,J23
Impression trays in aluminium J20...J23
Impression trays in aluminium, colour-coded J22
Impression trays in aluminium, for implantology E64...E65,J23
Impression trays in plastic, autoclavable and disposable J29...J31
Impression trays in stainless steel J2...J19,J24...J29,J32...J40
Impression trays in stainless steel, perforated J12...J19
Impression trays in stainless steel, solid J2...J11
Impression trays water-cooled system J40
Impression trays, depressed J24...J25
Impression trays, occlusal type NEW 61,J29
Indiana University - periodontal instruments H19
Insert frame I3,I5...I10
Insert frame in aluminium I8...I10
Insert frame in stainless steel I5...I7
Inserts in teflon for surgical mallets E49,H3
INSTRUMENT TRAYS I1...I20
Instrument trays in aluminium I8...I11
Instruments for application of tintures and medicaments G34

Indice Index

Instruments for first examination C4,F26
Instruments for laboratory K2...K34
Instruments for orthodontic L2...L18
Instruments for periodontal H1...H42
Instruments for retractor wire G33
Instruments for wax with interchangeable tips K20
Instruments trays cassettes, "Locking Trays" I2...I3
Instruments trays in stainless steel I4...I7
Interproximal - amalgam carvers G32
Intraligamental dental syringes E24
Iris - surgical scissors E3
Ivory - matrix retainers G51
Ivory - punch forceps G6
Ivory Lightweight - clamp forceps G7
Iwanson - decimal calipers G47,K32

J

Jacquette - periodontal instruments H29,H34...H37
Jameson - caliper K32
Johnson - orthodontic pliers L8
Jones - towel clamps E28

K

Kelly - gum scissors E6
Kelly - haemostatic forceps E26,G49
Kelly - surgical scissors E62
Kidney trays I6
Kirkland - gingivectomy knives H14...H15
Kit of Boston University instruments F23
Kit of endodontic instruments F23
Kit of grinding stones H41
Kit of instruments "Magic Color" C14
Kit of instruments for first examination C4,F26
Kit of Instruments for Oral Surgery E2
Kit of laboratory instruments K30
Kit of periodontal instruments H39,H42
Kit of periodontal instruments "Prof. Goracci" H42
Kit of rubber dam instruments "Prof. Goracci" G2
Klein - exctracting forceps for children D32
Kliner - retractors E32
Knives for plaster K25
Knives for wax K24
Knobs for "Locking Trays" cassettes I2
Kocher - haemostatic forceps E25
Kocher - retractors E34
Koop - root elevators D39

L

La Grange - surgical scissors E5
LABORATORY K1...K34
Lab Set - laboratory instruments kit K30
Laboratory tweezers K21
Ladmore - burnishers G24...G25
Langenbeck - retractors E34
Langer - periodontal instruments H17
Le Cron - wax and modelling carvers K16...K17
Lecluse - root elevators D48
Leonardo - amalgam instruments G23
Leonardo - bone curettes H11
Leonardo - curettes H22...H23
Leonardo - curettes and scalers H22...H23,H28..H29
Leonardo - excavators G44...G45
Leonardo - gingivectomy knives H15
Leonardo - periodontal instruments H11,H15,H22...H23,H28...H29
LEONARDO LIGHT B1...B8
Leonardo Light - curettes B5...B7
Leonardo Light - periodontal instruments B1...B8
Leonardo Light - scalers B8
Leonardo Light - set of periodontal instruments B5,B7...B8
Lessmann - wax knives K24
Lichtenberg - needle holders E17,E63
Lid for trays in aluminium I8...I11
Lid for trays in stainless steel I4...I7
Ligature forceps L13
Ligature instruments L15
Ligature scissors E8
Lips retractors E32...E35,E44...E45
Liquid for removal of alginate from impression trays J30
Locking - cotton and dressing pliers F4,F22
Locking trays - instrument cassettes and spare parts I2...I3
Locklin - surgical scissors E6
London-College - cotton and dressing pliers F2,L16
London Hospital - root elevators D37
Loops - orthodontic pliers to form Loops L3
Lucas - bone curettes H10...H11
Luer - bone rongeurs D34,E49
Luks - root canal pluggers F19
Luniatschek - gauze packers G34,L16

M

Mac Millan - root elevators D44
Machtou - double ended root canal plugger/spreader "Magic Color" C7
Machtou - double ended root canal plugger/spreader "Leonardo" F17
MAGIC COLOR C1...C14
Magic Color - amalgam carvers C8...C9
Magic Color - bone curettes C9
Magic Color - burnishers C8
Magic Color - diagnostic instruments kit C14
Magic Color - double ended root canal plugger/spreader C7
Magic Color - endodontic instruments kit C14
Magic Color - excavators C9
Magic Color - explorers C5
Magic Color - filling instruments C8
Magic Color - first examination instrument kit C4
Magic Color - Gracey curettes C10...C12
Magic Color - Heidemann separating spatulas C8
Magic Color - mouth mirror handles C5
Magic Color - NEW composite working instruments NEW 60,C3,G63
Magic Color - periodontal instruments kit C14
Magic Color - periodontal pocket probes C6
Magic Color - root canal pluggers C7
Magic Color - scalers and curettes C13
Magic Color - spreader C6
Magnetic plate for articulators K9
Magnetic split system K9
Maier - dressing forceps E29
Mallets for surgery and teflon inserts for E49,H3
Mallets, surgical periodontal instruments H3
Mandibular stretching, Spring Device presentation and instructions NEW 56...59
Markley - amalgam carvers "Magic Color" C8
Markley - filling instruments G20...G21
Marquette - filling instruments G18...G19
Martini - bone curettes H9
Mathieu - ligature forceps L13
Mathieu - needle holders and needle holders TC E18...E19,E63,L13
Matrix bands G52
Matrix retainers G51
Mayo - surgical scissors E8
Mayo-Hegar - needle holders E14
Mc Call - periodontal instruments H28,H30...H31
Mc Kellops - orthodontic pliers L8
Mead - bone rongeurs D34
Mead - extracting forceps D21
Mead - implant and surgical mallets E49,H3
Mead - periosteal H4
Measuring plate F19
Membrane holding tweezers E61
Membrane placement instrument E59
Meriam - cotton and dressing pliers F2
Merrit - periodontal pocket probes F13
Mershon - band pusher G7,L14
Mesial-Distal - Gracey curettes B5,H19,H21...H22
Metzenbaum - surgical scissors E8,E62
MF Gracey - Curettes B7,H23,H25
Micro Distal end cutter L7
Micro mouth mirrors F27
Micro scalpel blades* E12,E47
Micro-Adson - surgical scissors E36
Micro-Barraquer - needle holder E19,E63
Micro-blade holder E12,E47
Micro-miniature light wire cutter L6...L7
Micro-surgical pliers E36
Micro-Vascular - needle holders E16
Middeldorpf - retractors E35,E45
Miller - articulating paper forceps G48
Miller - bone files E48,H6
Miller-Apexo - root elevators D40,D47
Mini Crane-Kaplan - scaler "Magic Color" C13
Mini Crane-Kaplan curette H29,H32
Mini sinus-lift set E54
Mini-Friedman - bone rongeurs D34,E49,H8
Mini-Ryder - needle holders E15
Mixing plastic spatulas A12,G27,G64
MIxing trays, disposable A12,G27,G64
Modelling instruments G31...G33,G35,K15...K19
Molt - mouth gags E30
Molt - periosteals E51,H4
Mosquito-Micro - haemostatic forceps E27,G49
Mounting plates for articulators K6...K9
Mouth gags for children and adults E30
Mouth mirror handles "Magic Color" C5
Mouth mirror Ultralight F28
Mouth mirrors and mouth mirror handles F24...F27
Mouth mirrors handle "Leonardo" F25
Mouth mirrors, double side F27
Mucotomes E42

N

Nabers - periodontal pocket probes F9
Nabers - periodontal pocket probes "Magic Color" C6
Nance - orthodontic pliers L3
Napkins - 2-ply and 3-ply paper & plastic A17
Needle holders and needle holders TC E13...E21,E63
Neumann - gum scissors E5
Nevius - extracting forceps D28
Nitrile - disposable examination gloves NEW 63,A15
Novatech - periodontal pocket probes "Magic Color" C6
Noyes - gum scissors E7

O

O.M.S. - Periodontal pocket probes E43,F12
O.M.S. - Periodontal pocket probes "Leonardo" F17
Occlusal impression trays NEW 61,J29
Occlusor K8
Ochsenbein - bone chisels and gouges H2
Ochsenbein - surgical chisels H12...H13
Ogden-Felsh - extracting forceps D19
Oil - lubricant for autoclaving protection, Steriloil D4,I12
Oil for grinding stones H41
Olsen-Hegar - needle holders E13
Operative instruments G34
Orban - gingivectomy knives H14...H15
Orban Loop - instruments for application of tintures/medicaments G34
Oringer - mouth gags E31,E44
Ortho-boxes K29,L17
Orthodontic pliers L2...L12
Orthodontic wire cutter L6...L7
ORTHODONTICS L1...L18
Ortho-pliers round and concave L3
Ortho-pliers to form loops L3
Ortho-pliers, utility pliers L4
Osteotomes E54...E55
Oval spoon - excavators G40...G41

P

Pads for orthodontic pliers L5
Parallelometer mouth mirrors F25
Partsch - bone chisels and gouges H3
Partsch - implant and surgical mallets E49,H3
Partsch - periosteal and elevators H5
Patien bib chain A17
Pean - haemostatic forceps E25
PERIODONTAL H1...H42
Periodontal files H34...H35
Periodontal instrument set H39,H42
Periodontal instruments "Leonardo Light" B1...B8
Periodontal instruments "Leonardo" H11,H15,H22...H23,H28...H29
Periodontal pocket markers E60,F4,H8
Periodontal pocket probes E43,F9,F12...F15
Periodontal pocket probes "Leonardo" F17
Periodontal pocket probes "Magic Color" C6
Periodontal pocket probes, explorers F9,F12...F15
Periosteal elevators E51...E52,H4...H5
Periosteals H4...H5
Periotomes D53,E48
Perry - cotton and dressing pliers F2
Peter K. Thomas - modelling carvers K18...K19
Photografic mirrors F27
Physick - exctracting forceps D26
Placement instruments G34
Plaster cutting pliers K33
Plaster knives K25
Plastic box for used needles A12,I18
Plastic case for laboratory K30
Plastic filling instruments G26...G30
Plastic filling instruments “Titanium” G27
Plastic impression trays, autoclavable and disposable J29...J31
Pliers and forceps for silver cones F22
Pliers for elastic L15
Pliers for orthodontics and prothesis L2...L12
Pliers for removing broken broaches F22
Pliers for sterilization I5
Pliers to remove copper rings G47
Plugger/Spreader "Leonardo" F17
Polokoff - bone files H6
Polypaper - disposable napkins 2-ply and 3-ply paper & plastic A17
Posterior band remover L5
Posters D55
Pott - root elevators D49
Prichard - periosteals E51,H4
Punch forceps G6
Pystol intraligamental dental syringe E24

Q

Quinby - gum scissors E5

R

Rack in aluminium for trays I12
Replacement pads for pliers L5
RESTORATIVE G2...G64
RESTORATIVE - ASA COMP G53...G64
COMPOSITE INSTRUMENTS SELECTION
Retractors E31...E35,E44...E45,H5
Retractors - Ultralight F28
Reynolds - orthodontic pliers L4
Rhein - explorers F5...F6
Rhodes- periodontal instruments H12...H13
Riveting mallets K33
Roach - wax and modelling carvers K17
Root elevators in stainless steel D36...D50
Root elevators with anatomic handle D46...D47
Root splinter forceps D33
Root tip picks in stainless steel D50
Root-canal double ended explorers "Leonardo" F17
Root-canal explorers C6,F10...F11,F20...F21
Root-canal pluggers F18...F19
Root-canal pluggers "Leonardo" F18
Root-canal pluggers "Magic Color" C7
Roser-Koening - mouth gags E30
Routurier - exctracting forceps D7,D17
Rubber dam G6
Rubber dam clamp trays G2...G5
Rubber dam clamps G2...G5
Rubber dam frame in stainless steeel and plastic G6
Rubber dam instrument frame G2
Rubber dam instruments G2...G7
Rubber dam kit G2...G3
Rule - periodontal instruments H17
Ruskin Mini - bone rongeurs D35

S

Safety hold - distal cutter L7
Saliva Ejectors - the flexible disposable saliva ejectors the whole range A2...A11
Saliva Ejectors "Evolution", disposable A4...A5
Saliva Ejectors mint-scented "AsaFresh", disposable A2...A3
Saliva Ejectors soft tip "Total-Comfort", disposable A10...A11
Saliva ejectors-surgical s.e.-in stainless steel E40
Sanders - gingivectomy knives H16
Saw for models K34
Scalers B8,H17...H39
Scalers "Leonardo Light" B8
Scalers "Leonardo" H28..H29
Scalers and curettes "Magic Color" C13
Scalpel - disposable* E11,E47
Scalpel blade handles E10...E12,E46...E47
Scalpel blade, orientable blade* E11,E47
Scalpel blades remover E11,E47
Scalpel blades* E10,E12,E46...E47
Scalpels for implant surgery E50
Scalpels for implant surgery - Freer E50
Scalpels for implant surgery - Graduated E50
Schaedle - towel clamps E28
Schilder - root canal explorers "Leonardo" F18
Schilder - root canal pluggers "Magic Color" C7
Schluger - periodontal files H12...H13
Schmeckebier Apexo - root elevators D38,D46
Scissors - crown, gold foil, wire and plate scissors G50,K31
Scissors for gold foils G50,K31
Scissors for surgery- Castroviejo E7
Seldin - retractors H5
Seldin - root elevators D40...D42,D47
Self-locking pliers F4,F22
Self-sealing pouches sterilization pouches A20
Semken-Taylor - surgical scissors E37,E60
Senn-Miller - retractors E32
Separating pliers for elastic L15
Separating spatulas Heidemann "Magic Color" C8
Set mini sinus lift instruments E54
Set of aluminium impression trays J20
Set of autoclavable plastic impression trays J31
Set of cement spatulas G10
Set of clamps G2...G5
Set of Columbia curettes H18
Set of composite working instruments G55
Set of dressing and cotton pliers F2
Set of excavators G38...G39,G42,G44
Set of exctracting forceps for children D30,D32
Set of exctractive instruments D4
Set of explorers with anatomic handle F7
Set of Felt instruments G26
Set of first examination instrument "Magic Color" C4
Set of Goldman-Fox periodontal instruments H26...H27
Set of Gracey curettes B4,B6...B7,H20...H25
Set of Gracey curettes "Magic Color" C10
Set of handles for mouth mirrors F24
Set of Heidemann spatulas G11
Set of implant impression trays E64
Set of impression trays - Ehricke pattern J33
Set of impression trays for edentoulos J26...J29,J31
Set of impression trays for implantology E64,J23
Set of impression trays in s.s., perforated J12...J19
Set of impression trays in s.s., solid J2...J11
Set of impression trays, depressed J24...J25
Set of instruments for implant surgery E67...E68
Set of Markley instruments G20...G21
Set of osteotomes E54...E55
Set of P.K. Thomas K18...K19
Set of periodontal instruments "Leonardo Light" B5,B7...B8
Set of periodontal pocket probes “Laser System” F23
Set of root elevators D36
Set of syndesmotomes tips D52
Set of water-cooled impression trays J40
Showing Case for Instruments D54
Silicon D4,I12
Sinus-lift curettes E53
Spacer K9
Spare glasses for endodontic I14...I15
Spare parts for "Locking Trays" cassettes I2...I3
Spare parts for face bow K14
Spare parts for surgical mallets E49,H3
Spare parts in Teflon for surgical mallets E49,H3
Spare tips, metric thread and withworth thread for dental syringes E23
Spare wick for alcohol burner I19
Spatulas for plaster and alginate K26...K27
Spatulas Heidemann G11...G12
Spatulas Heidemann “Titanium” G11
Spencer - surgical scissors E8
Spreader "Magic Color" C6
Spreaders - endodontic instruments F16
Spreaders "Leonardo" F17
Spring Device - medical device for mandibular stretchin **NEW** 56...59
SS White Excavators G42,G44
Stainless steel impression trays J2...J19,J24...J29,J32...J40
Steril oil - functioning of the instruments D4,I12
Sterilization rolls A19
Sterilizing forceps I5
Sternberg - retractors E31,E45
Stevens - surgical scissors E9
Stieglitz - root splinter forceps D33,F22
Stoke - clamp forceps G7
Stout - root elevators D41
Sugarman - periodontal files H12...H13
Sullivan - gum scissors E7
Super Arkansas - grinding stones H40
SURGICAL E1...E40
SURGICAL- IMPLANT SURGERY E41...E68
Surgical face masks A16
Surgical mallets E49,H3
Surgical saliva ejectors in stainless steel E40
Surgical scissors E8...E9,E62
Surgical tissue pliers, set E38
Suture pliers E37
Syndesmotome tips D51
Syndesmotome tips holder D52
Syndesmotomes set D52
Syndesmotomes stainless steel D51...D53
Syringe autoclavable plastic protection sleeve E24
Syringe stand E24
Syringes for impression materials, disposable A12
Syringes spare tips, metric and withworth thread E23
Syringes, aspirating and not-aspirating patterns E22...E24
Syringes, folding type with cork screw tip, metric thread **NEW** 61,E22
Syringes, no aspirating pattern with metric thread **NEW** 61,E22

T

Tanner - filling instruments G18...G19
Taylor - periodontal instruments H29,H32...H33
Telescope crown pliers G49,K32
TG Chisel - gouges H14
Thomas P.K. - modelling instruments K18...K19
Three jaws pliers L10
Tips for ceramic sculpturing instruments K23
Tissue nippers D34...D35,E49,H8
Tissue surgical pliers E36...E39,E60
Titanium mouth mirrors F27
Toennis - needle holders E16
Tofflemire - matrix bands G52
Tofflemire - matrix retainers G51
Tomati - gum guillotine forceps H8
Tomes - exctracting forceps D28
Tongue depressors E31
Tongue forceps E30
Total-Comfort - soft tip aspirator saliva ejectors A10...A11
Towel clamps E28
Towner - gingivectomy knives H16
Towner - scalers H29,H36
Towner Jacquette - periodontal instruments H29,H36...H37
Towner Jaquette - scaler "Magic Color" C13
Townley - caliper K32
Transfer table for face bow K14
Tray for orthodontic pliers I12,L18
Trays for endodontic instruments I16
Trays for instruments I2...I13
Trays for instruments, in plastic, disposable A21,I13
Trays for instruments, aluminium I8...I11
Trays for instruments, stainless steel I4...I7
Trays for rubber dam clamps G3
Trephine burs* E42
Trimmers G36...G37
Trotter - exctracting forceps D19...D20
Tweed - orthodontic pliers L3
Tweezers, implant holding E61

U

Ultralight mirror F28
Ultralight retractor F28
Universal - crown scissors K29
Universal - crown spreaders G48
Universal - orthodontic pliers L2
Universal - scissors G50,K31
Universal pliers L2
Universal Scaler - periodontal instruments H29,H36
Unversity of Minnesota - cheek retractor E31,E45
USC - amalgam carvers G32,K15
USC - modelling instruments K15
USC - periodontal instruments H16
USC - wax and modelling carvers K15
Used needle holders box A12,I18
Utility instruments L16

V

Vehe - modelling instruments K17
Vertical Condenser - endodontic instruments F19
Vickers - surgical mallets H3

W

Wahl - bone files H7
Wakefield - periodontal bone chisels H2
Waldsachs - orthodontic pliers L2
Ward - amalgam carvers G31,K15
Ward - filling instruments G18...G19
Ward - wax and modelling carvers K15
Warwick-James - root tip picks D50
Waste container in aluminium I18
Waste container, disposable A20,I18
Wax and modelling carvers G31...G33,G35,K15...K19
Wax knives K24
Waxing instruments K13...K18
Wedelstaet - cavity preparation G36...G37
Weingart - orthodontic pliers L4
Westcott - burnishers G13,G24...G25
Westcott - burnishers "Magic Color" C8
Westcott - gum scissors E7
White - extracting Forceps for third molars D17
Wiland - amalgam carvers G32...G33
Williams - explorers F13...F15,F17
Williams - periodontal pocket probes "Magic Color" C6
Williams - periodontal pocket probes "Leonardo" F17
Williger - bone curettes H9
Williger - retractors E33
Williger -periosteal elevators E51,H5
Winter - root elevators D49
Wire cutter, orthondic pliers L6...L7
Witzel - root tip picks D33
Woodson - plastic filling instruments G30
Woodward - root elevators D44

Y

Young - orthodontic pliers L8
Young - tongue forceps E30
Younger-Good periodontal instruments H28,H32...H33

Z

Zahle - modelling instruments K17
Zerfing-Chisel - periodontal instruments H18

* these products are not manufactured by Asa Dental and are distributed under manufacturer brand

Indice per Codice Code Index

Code	Description		Page
0100-1	Extracting Forceps	Fig. 1	D5
0100-2	Extracting Forceps	Fig. 2	D5
0100-3	Extracting Forceps	Fig. 3	D5
0100-4	Extracting Forceps	Fig. 4	D5
0100-7	Extracting Forceps	Fig. 7	D5
0100-8	Extracting Forceps	Fig. 8	D6
0100-13	Extracting Forceps	Fig. 13	D6
0100-17	Extracting Forceps	Fig. 17	D6
0100-18	Extracting Forceps	Fig. 18	D6
0100-18A	Extracting Forceps	Fig. 18A	D6
0100-19	Extracting Forceps	Fig. 19	D7
0100-20	Extracting Forceps	Fig. 20	D6
0100-21	Extracting Forceps	Fig. 21	D6
0100-22	Extracting Forceps	Fig. 22	D7
0100-22L	Extracting Forceps	Fig. 22L Routurier	D7
0100-22R	Extracting Forceps	Fig. 22R Routurier	D7
0100-23	Extracting Forceps	Fig. 23	D8
0100-24	Extracting Forceps	Fig. 24	D8
0100-29	Extracting Forceps	Fig. 29	D8
0100-29N	Extracting Forceps	Fig. 29N	D8
0100-30	Extracting Forceps	Fig. 30	D8
0100-31	Extracting Forceps	Fig. 31	D8
0100-33	Extracting Forceps	Fig. 33	D9
0100-33A	Extracting Forceps	Fig. 33A	D9
0100-33L	Extracting Forceps	Fig. 33L	D9
0100-38A	Extracting Forceps	Fig. 38A	D9
0100-41	Extracting Forceps	Fig. 41	D9
0100-43A	Extracting Forceps	Fig. 43A	D10
0100-44	Extracting Forceps	Fig. 44	D10
0100-45	Extracting Forceps	Fig. 45	D10
0100-46	Extracting Forceps	Fig. 46	D10
0100-46L	Extracting Forceps	Fig. 46L	D10
0100-48	Extracting Forceps	Fig. 48	D11
0100-49	Extracting Forceps	Fig. 49	D11
0100-51	Extracting Forceps	Fig. 51	D11
0100-51A	Extracting Forceps	Fig. 51A	D11
0100-51L	Extracting Forceps	Fig. 51L	D11
0100-51LX	Extracting Forceps	Fig. 51LX	D12
0100-52	Extracting Forceps	Fig. 52	D12
0100-54	Extracting Forceps	Fig. 54	D12
0100-55	Extracting Forceps	Fig. 55	D12
0100-56	Extracting Forceps	Fig. 56	D12
0100-59	Extracting Forceps	Fig. 59	D13
0100-59L	Extracting Forceps	Fig. 59L	D13
0100-60	Extracting Forceps	Fig. 60	D13
0100-65L	Extracting Forceps	Fig. 65L	D13
0100-65R	Extracting Forceps	Fig. 65R	D13
0100-66L	Extracting Forceps	Fig. 66L	D14
0100-66R	Extracting Forceps	Fig. 66R	D14
0100-67	Extracting Forceps	Fig. 67	D14
0100-67/L	Extracting Forceps	Fig. 67-1/2L	D15
0100-67/R	Extracting Forceps	Fig. 67-1/2R	D15
0100-67A	Extracting Forceps	Fig. 67A	D14
0100-68	Extracting Forceps	Fig. 68	D14
0100-73	Extracting Forceps	Fig. 73	D15
0100-74	Extracting Forceps	Fig. 74	D15
0100-74M	Extracting Forceps	Fig. 74M	D15
0100-74N	Extracting Forceps	Fig. 74N	D16
0100-75	Extracting Forceps	Fig. 75	D16
0100-79	Extracting Forceps	Fig. 79	D16
0100-79A	Extracting Forceps	Fig. 79A	D16
0100-79C	Extracting Forceps	Fig. 79C	D16
0100-86/L	Extracting Forceps	Fig. 86-1/2L	D17
0100-86/R	Extracting Forceps	Fig. 86-1/2R	D17
0100-86C	Extracting Forceps	Fig. 86C	D17
0100-86W	Extracting Forceps	Fig. 86W	D17
0100-87	Extracting Forceps	Fig. 87	D18
0100-89	Extracting Forceps	Fig. 89	D18
0100-90	Extracting Forceps	Fig. 90	D18
0100-99	Extracting Forceps	Fig. 99	D18
0100-107	Extracting Forceps	Fig. 107	D18

Code	Description		Page
0100-121	Extracting Forceps	Fig. 121	D19
0100-145	Extracting Forceps	Fig. 145	D19
0100-151/	Extracting Forceps	Fig. 151 1/2	D19
0100-166	Extracting Forceps	Fig. 166	D19
0100-167	Extracting Forceps	Fig. 167	D19
0100-168	Extracting Forceps	Fig. 168	D20
0100-169	Extracting Forceps	Fig. 169	D20
0100-346	Extracting Forceps	Fig. 346	D20
0100-349	Extracting Forceps	Fig. 349	D20
0100-359	Extracting Forceps	Fig. 359	D20
0101-1	Root splinter forceps	Fig. 1 Witzel	D33
0101-2	Root splinter forceps	Fig. 2 Witzel	D33
0102-1	Root splinter forceps	Fig. 1 Stieglitz	D33,F22
0102-2	Root splinter forceps	fig. 2 Stieglitz	D33,F22
0103-10	Bone rongeurs	Luer	D34,E49
0103-20	Bone rongeurs	Friedman	D34
0103-25	Bone rongeurs	Tissue nipper Mini Friedman	D34,E49,H8
0103-30	Bone rongeurs	Blumenthal	D34,E49
0103-31	Bone rongeurs	Blumenthal 45°	D34,E49
0103-32	Bone rongeurs	Blumenthal 90°	D34
0103-40	Bone rongeurs	Cleveland 5	D35
0103-45	Bone rongeurs	Cleveland-Gardner	D35
0103-50	Bone rongeurs	Mead 1A	D34
0103-60	Bone rongeurs	Bone nipper Goldman-Fox	D35,E49,H8
0103-70	Bone rongeurs	Ruskin Mini (double action)	D35
0103-71	Bone rongeurs	Beyer (double action)	D35
0103-78	Bone rongeurs	Gum guillotine forceps Tomati	H8
0104-1	Extracting Forceps	Fig. 1	D21
0104-2	Extracting Forceps	Fig. 2	D21
0104-3	Extracting Forceps	Fig. 3	D21
0104-4	Extracting Forceps	Fig. 4	D21
0110-13S	Extracting Forceps for children	Fig. 13S	D31
0110-22S	Extracting Forceps for children	Fig. 22S	D31
0110-30S	Extracting Forceps for children	Fig. 30S	D31
0110-33S	Extracting Forceps for children	Fig. 33S	D31
0110-37	Extracting Forceps for children	Fig. 37	D30
0110-38	Extracting Forceps for children	Fig. 38	D31
0110-39	Extracting Forceps for children	Fig. 39	D30
0110-39L	Extracting Forceps for children	Fig. 39L	D30
0110-39R	Extracting Forceps for children	Fig. 39R	D30
0110-51S	Extracting Forceps for children	Fig. 51S	D30
0112-1	Extracting Forceps for children - Klein	Fig. 1	D32
0112-2	Extracting Forceps for children - Klein	Fig. 2	D32
0112-3	Extracting Forceps for children - Klein	Fig. 3	D32
0112-4	Extracting Forceps for children - Klein	Fig. 4	D32
0112-5	Extracting Forceps for children - Klein	Fig. 5	D32
0112-6	Extracting Forceps for children - Klein	Fig. 6	D32
0112-7	Extracting Forceps for children - Klein	Fig. 7	D32
0120-5	Extracting Forceps American Pattern	Fig. 5 Physick	D26
0120-6	Extracting Forceps American Pattern	Fig. 6	D26
0120-16	Extracting Forceps American Pattern	Fig. 16	D26
0120-17	Extracting Forceps American Pattern	Fig. 17	D26
0120-18L	Extracting Forceps American Pattern	Fig. 18L Harris	D27
0120-18R	Extracting Forceps American Pattern	Fig. 18R Harris	D27
0120-23	Extracting Forceps American Pattern	Fig. 23	D27
0120-53L	Extracting Forceps American Pattern	Fig. 53L	D27
0120-53R	Extracting Forceps American Pattern	Fig. 53R	D27
0120-65	Extracting Forceps American Pattern	Fig. 65	D28
0120-69	Extracting Forceps American Pattern	Fig. 69 Tomes	D28
0120-88L	Extracting Forceps American Pattern	Fig. 88L Nevius	D28
0120-88R	Extracting Forceps American Pattern	Fig. 88R Nevius	D28
0120-101	Extracting Forceps American Pattern	Fig. 101 Hull	D28
0120-10S	Extracting Forceps American Pattern	Fig. 10S	D26
0120-150	Extracting Forceps American Pattern	Fig. 150 Cryer	D29
0120-150S	Extracting Forceps American Pattern	Fig. 150S Cryer	D29
0120-151	Extracting Forceps American Pattern	Fig. 151 Cryer	D29
0120-151S	Extracting Forceps American Pattern	Fig. 151S Cryer	D29
0120-222	Extracting Forceps American Pattern	Fig. 222	D29
0130-1	Extracting Forceps, anatomic handle	Fig. 1	D22

Indice per Codice Code Index

Code	Description		Page
0130-2	Extracting Forceps, anatomic handle	Fig. 2	D22
0130-4	Extracting Forceps, anatomic handle	Fig. 4	D22
0130-7	Extracting Forceps, anatomic handle	Fig. 7	D22
0130-13	Extracting Forceps, anatomic handle	Fig. 13	D22
0130-17	Extracting Forceps, anatomic handle	Fig. 17	D23
0130-18	Extracting Forceps, anatomic handle	Fig. 18	D23
0130-21	Extracting Forceps, anatomic handle	Fig. 21	D23
0130-22	Extracting Forceps, anatomic handle	Fig. 22	D23
0130-33	Extracting Forceps, anatomic handle	Fig. 33	D23
0130-45	Extracting Forceps, anatomic handle	Fig. 45	D24
0130-51A	Extracting Forceps, anatomic handle	Fig. 51A	D24
0130-67A	Extracting Forceps, anatomic handle	Fig. 67A	D24
0130-74	Extracting Forceps, anatomic handle	Fig. 74	D24
0130-79	Extracting Forceps, anatomic handle	Fig. 79	D24
0130-86C	Extracting Forceps, anatomic handle	Fig. 86C	D24
0130-89	Extracting Forceps, anatomic handle	Fig. 89	D25
0130-90	Extracting Forceps, anatomic handle	Fig. 90	D25
0130-145	Extracting Forceps, anatomic handle	Fig. 145	D25
0130-151/	Extracting Forceps, anatomic handle	Fig. 151 1/2	D25
0130-349	Extracting Forceps, anatomic handle	Fig. 349	D25
0130-359	Extracting Forceps, anatomic handle	Fig. 359	D24
0200-1	Root elevators	Fig. 1B Bein	D38
0200-2	Root elevators	Fig. 2B Bein	D38
0200-3	Root elevators	Fig. 3B Bein	D38
0200-4	Root elevators	Fig. 4B Bein	D38
0200-5	Root elevators	Fig. 5B Bein	D38
0200-6	Root elevators	Fig. 6B Bein	D38
0201-1	Root elevators	Fig. 1F Flohr	D38
0201-2	Root elevators	Fig. 2F Flohr	D38
0201-3	Root elevators	Fig. 3F Flohr	D38
0202-320	Root elevators	Fig. 320 W.F. Barry Cross-bar	D48
0202-321	Root elevators	Fig. 321 W.F. Barry Cross-bar	D48
0202-322	Root elevators	Fig. 322 W.F. Barry Cross-bar	D48
0202-323	Root elevators	Fig. 323 W.F. Barry Cross-bar	D48
0202-350	Root elevators	Fig. 350 W.F. Barry Cross-bar	D48
0202-351	Root elevators	Fig. 351 W.F. Barry Cross-bar	D48
0202-370	Root elevators	Fig. 370 W.F. Barry Cross-bar	D48
0202-371	Root elevators	Fig. 371 W.F. Barry Cross-bar	D48
0203-1	Root elevators	Fig. 1LC Lecluse Cross-bar	D48
0203-24	Root elevators	Fig. 24 Pott	D49
0203-25	Root elevators	Fig. 25 Pott	D49
0204-1L	Root elevators	Fig. 1LW Winter Cross-bar	D49
0204-1R	Root elevators	Fig. 1RW Winter Cross-bar	D49
0204-11L	Root elevators	Fig. 11LW Winter Cross-bar	D49
0204-11R	Root elevators	Fig. 11RW Winter Cross-bar	D49
0204-12L	Root elevators	Fig. 12LW Winter Cross-bar	D49
0204-12R	Root elevators	Fig. 12RW Winter Cross-bar	D49
0204-14L	Root elevators	Fig. 14LW Winter Cross-bar	D49
0204-14R	Root elevators	Fig. 14RW Winter Cross-bar	D49
0205-4	Root elevators	Fig. 4SA Schmeckebier-Apexo	D38
0205-4B	Root elevators	Fig. 4B SA Schmeckebier-Apexo	D38
0205-5	Root elevators	Fig. 5SA Schmeckebier-Apexo	D38
0205-5B	Root elevators	Fig. 5B SA Schmeckebier-Apexo	D38
0206-71	Root elevators	Fig. 71 Miller-Apexo	D40
0206-72	Root elevators	Fig. 72 Miller-Apexo	D40
0206-73	Root elevators	Fig. 73 Miller-Apexo	D40
0206-74	Root elevators	Fig. 74 Miller-Apexo	D40
0207-19	Root elevators	Fig. 19	D40
0207-20	Root elevators	Fig. 20	D40
0208-2S	Root elevators	Fig. 2S Seldin	D40
0208-34	Root elevators	Fig. 34 Seldin	D40
0208-34S	Root elevators	Fig. 34S Seldin	D40
0208-3S	Root elevators	Fig. 3S Seldin	D40
0209-1L	Root elevators	Fig. 1L Seldin	D41
0209-1R	Root elevators	Fig. 1R Seldin	D41
0209-4L	Root elevators	Fig. 4L Seldin	D41
0209-4R	Root elevators	Fig. 4R Seldin	D41
0210-51	Root elevators	Fig. 51 Curtis	D41
0210-52	Root elevators	Fig. 52 Curtis	D41
0211-11	Root elevators	Fig. 11 Stout	D41
0211-11A	Root elevators	Fig. 11A Stout	D41

Code	Description		Page
0213-12	Root elevators	Fig. 12	D41
0214-A	Root elevators	Fig. A Cogswell	D42
0215-301	Root elevators	Fig. 301 Apexo	D42
0215-302	Root elevators	Fig. 302 Apexo	D42
0215-303	Root elevators	Fig. 303 Apexo	D42
0216-01W	Root elevators	Fig. 301W Seldin	D42
0216-04W	Root elevators	Fig. 304W Seldin	D42
0217-1	Root elevators	Fig. 1H Heidbrink	D42
0217-2	Root elevators	Fig. 2H Heidbrink	D42
0217-40	Root elevators	Fig. 40H Heidbrink	D42
0217-41	Root elevators	Fig. 41H Heidbrink	D42
0218-1	Root elevators	Fig. 1 Helicoidal	D39
0218-2	Root elevators	Fig. 2 Helicoidal	D39
0218-3	Root elevators	Fig. 3 Helicoidal	D39
0218-4	Root elevators	Fig. 4 Helicoidal	D39
0218-81A	Root elevators	Fig. 81A	D43
0219-1	Root elevators	Fig. 1 Helicoidal (curved)	D39
0219-2	Root elevators	Fig. 2 Helicoidal (curved)	D39
0220-25	Root elevators	Fig. 25 Cryer	D43
0220-26	Root elevators	Fig. 26 Cryer	D43
0220-31	Root elevators	Fig. 31 Cryer	D43
0220-32	Root elevators	Fig. 32 Cryer	D43
0220-44	Root elevators	Fig. 44 Cryer	D43
0220-45	Root elevators	Fig. 45 Cryer	D43
0221-A1C	Root elevators	Fig. A1C Coupland	D43
0221-A2C	Root elevators	Fig. A2C Coupland	D43
0221-A3C	Root elevators	Fig. A3C Coupland	D43
0222-190	Root elevators	Fig. 190	D44
0222-191	Root elevators	Fig. 191	D44
0223-15	Root elevators	Fig. 15 Woodward	D44
0223-16	Root elevators	Fig. 16 Woodward	D44
0228-31F	Root elevators	Fig. 31F Friedman	D44
0228-32F	Root elevators	Fig. 32F Friedman	D44
0229-1C	Root elevators	Fig. 1C Coupland	D44
0229-2C	Root elevators	Fig. 2C Coupland	D44
0229-3C	Root elevators	Fig. 3C Coupland	D44
0230-11M	Root elevators	Fig. 11M Mac Millan	D44
0230-12M	Root elevators	Fig. 12M Mac Millan	D44
0230-13M	Root elevators	Fig. 13M Mac Millan	D44
0231-2	Root elevators	Fig. 2 London Hospital	D37
0231-3	Root elevators	Fig. 3 London Hospital	D37
0232-1	Root elevators	Fig. 1 Coleman	D37
0233-1	Root elevators	Fig. 1	D37
0233-2	Root elevators	Fig. 2	D37
0234-1	Root elevators	Fig. 1 Hylin	D37
0234-2	Root elevators	Fig. 2 Hylin	D37
0234-3	Root elevators	Fig. 3 Hylin	D37
0234-4	Root elevators	Fig. 4 Hylin	D37
0240-1	Root elevators	Fig. 1 Bein	D45
0240-2	Root elevators	Fig. 2 Bein	D45
0240-3	Root elevators	Fig. 3 Bein	D45
0240-4	Root elevators	Fig. 4 Bein	D45
0240-5	Root elevators	Fig. 5 Bein	D45
0240-6	Root elevators	Fig. 6 Bein	D45
0241-2	Root elevators	Fig. 2 Flohr	D45
0241-3	Root elevators	Fig. 3 Flohr	D45
0242-1	Root elevators	Fig. 1	D45
0242-2	Root elevators	Fig. 2	D45
0243-7	Root elevators	Fig. 7 Cryer	D45
0243-8	Root elevators	Fig. 8 Cryer	D45
0244-1	Root elevators	Fig. 1 Kopp	D39
0244-2	Root elevators	Fig. 2 Kopp	D39
0244-3	Root elevators	Fig. 3 Kopp	D39
0244-4	Root elevators	Fig. 4 Kopp	D39
0244-5	Root elevators	Fig. 5 Kopp	D39
0244-6	Root elevators	Fig. 6 Kopp	D39
0250-1	Root elevators	Fig. 1B Bein	D46
0250-2	Root elevators	Fig. 2B Bein	D46
0250-3	Root elevators	Fig. 3B Bein	D46
0250-4	Root elevators	Fig. 4B Bein	D46
0250-5	Root elevators	Fig. 5B Bein	D46

Indice per Codice Code Index

Code	Description		Page
0250-6	Root elevators	Fig. 6B Bein	D46
0251-1	Root elevators	Fig. 1F Flohr	D46
0251-2	Root elevators	Fig. 2F Flohr	D46
0251-3	Root elevators	Fig. 3F Flohr	D46
0255-4	Root elevators	Fig. 4SA Schmeckebier-Apexo	D46
0255-5	Root elevators	Fig. 5SA Schmeckebier-Apexo	D46
0256-71	Root elevators	Fig. 71 Miller-Apexo	D47
0256-72	Root elevators	Fig. 72 Miller-Apexo	D47
0259-4L	Root elevators	Fig. 4L Seldin	D47
0259-4R	Root elevators	Fig. 4R Seldin	D47
0265-301	Root elevators	Fig. 301 Apexo	D47
0266-01W	Root elevators	Fig. 301W Seldin	D47
0267-1	Root elevators	Fig. 1H Heidbrink	D47
0267-2	Root elevators	Fig. 2H Heidbrink	D47
0267-41	Root elevators	Fig. 41H Heidbrink	D47
0270-25	Root elevators	Fig. 25 Cryer	D47
0270-26	Root elevators	Fig. 26 Cryer	D47
0270-44	Root elevators	Fig. 44 Cryer	D47
0270-45	Root elevators	Fig. 45 Cryer	D47
0290-1	Root tip picks	Fig. 1 Heidbrink	D50
0290-2	Root tip picks	Fig. 2 Heidbrink	D50
0290-3	Root tip picks	Fig. 3 Heidbrink	D50
0291-1	Root tip picks	Fig. 1 Heidbrink	D50
0291-2	Root tip picks	Fig. 2 Heidbrink	D50
0291-3	Root tip picks	Fig. 3 Heidbrink	D50
0294-1	Root tip picks	Fig. 1 Warwick-James	D50
0294-2	Root tip picks	Fig. 2 Warwick-James	D50
0294-3	Root tip picks	Fig. 3 Warwick-James	D50
0295-1	Syndesmotomes	Fig. 1 Chompret	D53
0295-2	Syndesmotomes	Fig. 2 Chompret	D53
0295-3	Syndesmotomes	Fig. 3 Chompret	D53
0295-4	Syndesmotomes	Fig. 4 Chompret	D53
0296-0	Syndesmotomes	Fig. 0 tip	D51
0296-1	Syndesmotomes	Fig. 1 tip	D51
0296-2	Syndesmotomes	Fig. 2 tip	D51
0296-3	Syndesmotomes	Fig. 3 tip	D51
0296-4	Syndesmotomes	Fig. 4 tip	D51
0296-5	Syndesmotomes	Fig. 5 tip	D51
0296-6	Syndesmotomes	Fig. 6 tip	D51
0296-7	Syndesmotomes	Fig. 7 tip	D51
0296-8	Syndesmotomes	Fig. 8 tip	D51
0296-9	Syndesmotomes	Fig. 9 tip	D51
0296-11	Syndesmotomes	Fig. 11 tip	D51
0296-21	Syndesmotomes	Fig. 21 tip	D51
0296-22	Syndesmotomes	Fig. 22 tip	D51
0296-23	Syndesmotomes	Fig. 23 tip	D51
0296-24	Syndesmotomes	Fig. 24 tip	D51
0296-25	Syndesmotomes	Fig. 25 tip	D51
0296-26	Syndesmotomes	Fig. 26 tip	D51
0296-27	Syndesmotomes	Fig. 27 tip	D51
0296-28	Syndesmotomes	Fig. 28 tip	D51
0296-29	Syndesmotomes	Fig. 29 tip	D51
0296-M	Syndesmotomes	Handle	D51
0297-1	Syndesmotomes	Syndesmotomes tip holder	D52
0300-1	Gum scissors	Cm. 12 (straight)	E3,G50,K31
0300-2	Gum scissors	Cm. 12 (curved)	E3,K31
0301-1	Gum scissors	Fig. 1 Cm. 11,5 (angular)	E3
0301-2	Gum scissors	Fig. 2 Cm. 11,5 (angular saw edge)	E3
0302-1	Gum scissors	Cm. 12,5 Neumann	E5
0303-1	Gum scissors	Cm. 12 Noyes (Castroviejo)	E7
0304-1	Gum scissors	Cm. 13 Goldman-Fox (straight)	E4,E62
0304-1TC	Gum scissors	Cm. 13 Goldman-Fox TC (straight)	E4
0304-2	Gum scissors	Cm. 13 Goldman-Fox (curved)	E4,E62
0304-2TC	Gum scissors	Cm. 13 Goldman-Fox TC (curved)	E4
0304-3	Gum scissors	Cm. 13 Goldman-Fox Special	E4
0305-1	Gum scissors	Fig. 1 Cm. 11,5 Iris (straight)	E3
0305-1TC	Gum scissors	Fig. 1TC Cm. 11 Iris TC (straight)	E3
0305-2	Gum scissors	Fig. 2 Cm. 11,5 Iris (curved)	E3
0305-2TC	Gum scissors	Fig. 2TC Cm. 11 Iris TC (curved)	E3
0305-3	Gum scissors	Cm. 11,5 Iris (bent)	E3
0306-1	Gum scissors	Cm. 17 Dean (curved)	E5

Code	Description		Page
0306-1TC	Gum scissors	Cm. 17 Dean TC (curved)	E5
0307-1	Gum scissors	Cm. 10,5 La Grange (curved)	E5
0308-1	Gum scissors	Cm. 12,5 Quinby (straight)	E5
0308-2	Gum scissors	Cm. 12,5 Quinby (curved)	E5
0309-1	Gum scissors	Cm. 16 Kelly (straight)	E6
0309-1TC	Gum scissors	Cm. 16 Kelly TC (straight)	E6,E62
0309-2	Gum scissors	Cm. 16 Kelly (curved)	E6
0309-2TC	Gum scissors	Cm. 16 Kelly TC (curved)	E6,E62
0310-1	Gum scissors	Cm. 16,5 Locklin (curved handle)	E6
0310-1TC	Gum scissors	Cm. 16,5 Locklin TC (curved handle)	E6
0310-2	Gum scissors	Cm. 16,5 Locklin (straight handle)	E6
0310-2TC	Gum scissors	Cm. 16,5 Locklin TC (straight handle)	E6
0311-1	Gum scissors	Cm. 14,5 Sullivan (straight)	E7
0311-2	Gum scissors	Cm. 14,5 Sullivan (curved)	E7
0312-1	Gum scissors	Cm. 11 Westcott (sharp pointed)	E7
0312-2	Gum scissors	Cm. 11 Westcott (blunt pointed)	E7
0313-1	Gum scissors	Cm. 14,5 (Microsurgical)	E7
0320-1	Surgical scissors	Cm. 9 Spencer	E8
0320-2	Surgical scissors	Cm. 13 Spencer	E8
0321-1	Surgical scissors	Cm. 14,5 Metzenbaum (straight)	E8
0321-2	Surgical scissors	Cm. 14,5 Metzenbaum (curved)	E8
0322-1	Surgical scissors	Delikat straight	E8,E62
0322-2	Surgical scissors	Delikat curved	E8,E62
0325-1	Surgical scissors	Cm. 14,5 Mayo (straight)	E8
0325-2	Surgical scissors	Cm. 14,5 Mayo (curved)	E8
0328-1	Surgical scissors	Cm. 11,5 Stevens (straight)	E9
0328-2	Surgical scissors	Cm. 11,5 Stevens (curved)	E9
0329-1	Surgical scissors	Cm. 11,5 Stevens (straight)	E9
0329-2	Surgical scissors	Cm. 11,5 Stevens (curved)	E9
0330-1	Surgical scissors	Cm. 11,5 Stevens (straight)	E9
0330-2	Surgical scissors	Cm. 11,5 Stevens (curved)	E9
0335-1	Scalpel handle and blade	Orientable blade scalpel handle	E11,E47
0350-3	Scalpel handle and blade	Fig. 3 Handle	E10,E46
0350-3G	Scalpel handle and blade	Fig. 3G Handle	E10,E46
0350-5	Scalpel handle and blade	Fig. 5 Handle	E10,E46
0350-5A	Scalpel handle and blade	Fig. 5A Handle	E10,E46
0350-7	Scalpel handle and blade	Fig. 7 Handle	E10,E46
0350-8	Scalpel handle and blade	Fig. 8 Handle	E10,E46
0351-10	Scalpel handle and blade	Fig. 10 Blades (box 100)	E10,E46
0351-11	Scalpel handle and blade	Fig. 11 Blades (box 100)	E10,E46
0351-12	Scalpel handle and blade	Fig. 12 Blades (box 100)	E10,E46
0351-12D	Scalpel handle and blade	Fig. 12D Blades (box 100)	E10,E46
0351-13	Scalpel handle and blade	Fig. 13 Blades (box 100)	E10,E46
0351-15	Scalpel handle and blade	Fig. 15 Blades (box 100)	E10,E46
0351-15C	Scalpel handle and blade	Fig. 15C Blades (box 100)	E10,E46
0352	Scalpel handle and blade	Scalpel blade remover	E11,E47
0360-4	Scalpel handle and blade	Fig. 4 Handle	E12
0361-20	Scalpel handle and blade	Fig. 20 Blades (box 100)	E12
0361-21	Scalpel handle and blade	Fig. 21 Blades (box 100)	E12
0361-22	Scalpel handle and blade	Fig. 22 Blades (box 100)	E12
0361-23	Scalpel handle and blade	Fig. 23 Blades (box 100)	E12
0361-24	Scalpel handle and blade	Fig. 24 Blades (box 100)	E12
0365-1	Scalpel handle and micro blade	Micro-blade holder	E12,E47
0366-4	Scalpel handle and micro blade	Fig. 4 Micro-blades (box 25)	E12,E47
0366-7	Scalpel handle and micro blade	Fig. 7 Micro-blades (box 25)	E12,E47
0371-10	Disposable scalpel with blade	Blade no. 10 (bag of 10)	E11,E47
0371-11	Disposable scalpel with blade	Blade no. 11 (bag of 10)	E11,E47
0371-12	Disposable scalpel with blade	Blade no. 12 (bag of 10)	E11,E47
0371-15	Disposable scalpel with blade	Blade no. 15 (bag of 10)	E11,E47
0400-14	Needle holders	Cm. 14 Olsen -Hegar	E13
0401-12	Needle holders	Cm. 12 Derf	E15
0403-17	Needle holders	Cm. 17,5 Adson	E13
0404-14	Needle holders	Cm. 14,5 Baumgartner	E13
0405-14TC	Needle holders	Cm. 14 Olsen -Hegar TC	E13
0406-12TC	Needle holders	Cm. 12 Derf TC	E15
0407-13TC	Needle holders	Cm. 13 Halsey TC (smooth)	E14
0408-13TC	Needle holders	Cm. 13 Halsey TC	E14
0409-14TC	Needle holders	Cm. 14 Hegar-Baumgartner TC	E15

Indice per Codice Code Index

Code	Description		Page
0410-15	Needle holders	Cm. 15 Crile-Wood	E13
0414-16	Needle holders	Cm. 16 Gillies	E16
0415-15TC	Needle holders	Cm. 15 Crile-Wood TC	E13
0416-15TC	Needle holders	Cm. 15 Mini-Ryder TC	E15
0416-18TC	Needle holders	Cm. 18 Mini-Ryder TC	E15
0417-15TC	Needle holders	Cm. 15 Fine-Swedish TC	E16
0418-15TC	Needle holders	Cm. 15 Micro-Vascular	E16
0419-16TC	Needle holders	Cm. 16 Gillies TC	E16
0420-16	Needle holders	Cm. 16 Mayo-Hegar	E14
0420-18	Needle holders	Cm. 18 Mayo-Hegar	E14
0421-18	Needle holders	Cm. 18 Toennis	E16
0422-19	Needle holders	Cm. 19,5 Eiselberg-Mathieu	E17
0425-16TC	Needle holders	Cm. 16 Mayo-Hegar TC	E14
0425-18TC	Needle holders	Cm. 18 Mayo-Hegar TC	E14
0426-18TC	Needle holders	Cm. 18 Toennis TC	E16
0430-14	Needle holders	Cm. 14 Mathieu	E18,L13
0430-17	Needle holders	Cm. 17 Mathieu	E18,L13
0431-14	Needle holders	Cm. 14 Mathieu (narrow jaws)	E18
0431-17	Needle holders	Cm. 17 Mathieu (narrow jaws)	E18
0432-14	Needle holders	Cm. 14 Mathieu with scissors	E18
0432-14TC	Needle holders	Cm. 14 Mathieu TC with scissors	E18
0432-17	Needle holders	Cm. 17 Lichtenberg	E17
0433-16	Needle holders	Cm. 16 Arruga	E17
0435-14TC	Needle holders	Cm. 14 Mathieu TC	E19,E63,L13
0435-17TC	Needle holders	Cm. 17 Mathieu TC	E19,E63,L13
0436-14TC	Needle holders	Cm. 14 Mathieu TC	E19
0436-17TC	Needle holders	Cm. 17 Mathieu TC	E19
0437-17TC	Needle holders	Cm. 17 Lichtenberg TC	E17,E63
0438-16TC	Needle holders	Cm. 16 Arruga TC	E17
0440-14	Needle holders	Cm. 14 Castroviejo (straight)	E20
0440-18	Needle holders	Cm. 18 Castroviejo (straight)	E21
0441-14	Needle holders	Cm. 14 Castroviejo (curved)	E20
0441-18	Needle holders	Cm. 18 Castroviejo (curved)	E21
0442-13	Needle holders	Cm. 13 Castroviejo	E21
0442-13L	Needle holders	Cm. 13 Castroviejo (smooth)	E21
0443-14	Needle holders	Cm. 14 Castroviejo Asa Plus (60° double scope)	E20
0444-12L	Needle holders	Cm. 12 Castroviejo-Barraquer	E21
0445-14TC	Needle holders	Cm. 14 Castroviejo TC (straight)	E20,E63
0445-18TC	Needle holders	Cm. 18 Castroviejo TC (straight)	E21
0446-14TC	Needle holders	Cm. 14 Castroviejo TC (curved)	E20,E63
0446-18TC	Needle holders	Cm. 18 Castroviejo TC (curved)	E21
0447-13TC	Needle holders	Cm. 13 Castroviejo TC	E21
0448-14TC	Needle holders	Castroviejo Asa Plus	E20,E63
0450-18TC	Needle holders	Cm. 18 (straight)	E19,E63
0451-18TC	Needle holders	Cm. 18 (curved)	E19,E63
0480-1	Syringes for anesthesia	Three rings Syringe - Metric thread	E23
0480-2	Syringes for anesthesia	Two rings Syringe - Metric thread	E23
0480-3	Syringes for anesthesia	Folding Syringe - Metric thread	E23
0480-4	Syringes for anesthesia	Single rings Syringe Metric thread	E23
0480-5	Syringes for anesthesia	Conventional Syringe Metric thread	E22
0480-6	Syringes for anesthesia	Conventional Syringe Metric thread	E22
0480-P1	Syringes for anesthesia	Spare tip with metric thread	E23
0480-P2	Syringes for anesthesia	Spare tip withworth thread	E23
0481-7	Syringes for anesthesia	Pistol intralingual Syringe Metric thread	E24
0481-8	Syringes for anesthesia	Intralingual Syringe Metric thread	E24
0481-T1	Syringes for anesthesia	Phial protection pipe	E24
0482-1	Syringes for anesthesia	Syringe Support	E24
0483-1	Folding type dental syringes	No aspirating syringe with metric thread	**NEW** 61,E22
0483-2	Folding type dental syringes	With cork screw tip and with metric thread	**NEW** 61,E22
0483-3	Folding type dental syringes	With cork screw tip and with metric thread	**NEW** 61,E22
0490-1	Implant instruments	Bone injector diam. mm. 2,5	E59

Code	Description		Page
0490-2	Implant instruments	Bone injector diam. mm. 4,5	E59
0491-1	Implant instruments	Bone thickness gauge	E43
0491-2	Implant instruments	Bone thickness gauge	E43
0493-1	Implant instruments	Ejector with bone retention	E57
0493-2	Implant instruments	Spare filter	E57
0493-5	Implant instruments	Stainless steel bone filter	E57
0494-1	Implant instruments	Bone scraper, straight	E58
0494-1R	Implant instruments	Spare blade for bone scraper	E58
0494-2	Implant instruments	Bone scraper, curved	E58
0494-2R	Implant instruments	Spare blade for bone scraper	E58
0495-1	Osteotome 1,6 / 2,4 Concave	mm. 155	E55
0495-2	Osteotome 2,0 / 3,1 Concave	mm. 155	E55
0495-3	Osteotome 2,9 / 3,3 Concave	mm. 155	E55
0495-4	Osteotome 3,2 / 3,9 Concave	mm. 155	E55
0495-5	Osteotome 4,0 / 5,0 Concave	mm. 155	E55
0495-6	Osteotome 5,5 / 6,2 Concave	mm. 155	E55
0496-1P	Implant Site expander	mm. 3	E56
0496-2P	Implant Site expander	mm. 3,3	E56
0496-3P	Implant Site expander	mm. 4	E56
0496-4P	Implant Site expander	mm. 5	E56
0497-1T	Implant Site expander	mm. 3	E56
0497-2T	Implant Site expander	mm. 4	E56
0497-3T	Implant Site expander	mm. 5	E56
0498-1B3	Osteotome Sinus lift mm 3 Concave		E54
0498-1B33	Osteotome Sinus lift mm 3,3 Concave		E54
0498-1B4	Osteotome Sinus lift mm 4 Concave		E54
0498-1B5	Osteotome Sinus lift mm 5 Concave		E54
0498-2C3	Osteotome Sinus lift mm 3 Concave		E54
0498-2C33	Osteotome Sinus lift mm 3,3 Concave		E54
0498-2C4	Osteotome Sinus lift mm 4 Concave		E54
0498-2C5	Osteotome Sinus lift mm 5 Concave		E54
0498-30B3	Osteotome Sinus lift mm 3 angular		E54
0498-30B33	Osteotome Sinus lift mm 3,3 angular		E54
0498-30B4	Osteotome Sinus lift mm 4 angular		E54
0498-30B5	Osteotome Sinus lift mm 5 angular		E54
0498-PF3	Osteotome Sinus lift mm 3 flat		E54
0498-PF33	Osteotome Sinus lift mm 3,3 flat		E54
0498-PF4	Osteotome Sinus lift mm 4 flat		E54
0498-PF5	Osteotome Sinus lift mm 5 flat		E54
0500-1	Haemostatic forceps	Cm. 12 Halstead-Mosquito (straight)	E26,G49,L13
0500-2	Haemostatic forceps	Cm. 12 Halstead-Mosquito (curved)	E26,L13
0501-1	Haemostatic forceps	Cm. 10 Micro-Mosquito (straight)	E27,G49
0501-2	Haemostatic forceps	Cm. 10 Micro-Mosquito (curved)	E27
0505-1	Haemostatic forceps	Cm. 12 Halstead-Mosquito 1x2 (straight)	E26
0505-2	Haemostatic forceps	Cm. 12 Halstead-Mosquito 1x2 (curved)	E26
0506-1	Haemostatic forceps	Cm. 10 Micro-Mosquito 1x2 (straight)	E27
0506-2	Haemostatic forceps	Cm. 10 Micro-Mosquito 1x2 (curved)	E27
0507-1	Orthodontic instruments	Elastic forceps cm. 12 - Straight	L13
0507-2	Orthodontic instruments	Elastic forceps cm. 12 - Curved	L13
0510-1	Haemostatic forceps	Cm. 14 Kelly (straight)	E26,G49
0510-2	Haemostatic forceps	Cm. 14 Kelly (curved)	E26
0515-1	Haemostatic forceps	Cm. 10 Hartmann (straight)	E27
0515-2	Haemostatic forceps	Cm. 10 Hartmann (curved)	E27
0520-1	Haemostatic forceps	Cm. 14 Crile (straight)	E25
0520-2	Haemostatic forceps	Cm. 14 Crile (curved)	E25
0530-1	Haemostatic forceps	Cm. 14 Kocher 1x2 (straight)	E25
0530-2	Haemostatic forceps	Cm. 14 Kocher 1x2 (curved)	E25
0540-1	Haemostatic forceps	Cm. 14 Pean (straight)	E25
0540-2	Haemostatic forceps	Cm. 14 Pean(curved)	E25
0545-1	Crown Pliers	Cm. 13	K32
0550-1	Towel Clamps	Cm. 8 Backhaus	E28
0550-2	Towel Clamps	Cm. 11 Backhaus	E28
0550-3	Towel Clamps	Cm. 13 Backhaus	E28

Indice per Codice Code Index

Code	Description		Page
0555-1	Towel Clamps	Cm. 20 Gross-Mayer (straight)	E29
0555-2	Towel Clamps	Cm. 20 Gross-Mayer (curved)	E29
0557-1	Towel Clamps	Cm. 25 Gross-Mayer (straight)	E29
0557-2	Towel Clamps	Cm. 25 Gross-Mayer (curved)	E29
0560	Tongue Forceps	Cm. 16 Csollin	E30
0561	Tongue Forceps	Cm. 17 Young	E30
0561- R	Rubber pads (pair)	Rubber pads (pair)	E30
0565-1	Sterilizing forceps	Cm. 20	I5
0565-2	Sterilizing forceps	Cm. 30	I5
0600-17	Cotton and dressing pliers	Cm. 16 Fig. 17	F3
0600-18	Cotton and dressing pliers	Cm. 16 Fig. 18	F3
0600-18L	Cotton and dressing pliers	Cm. 16 Fig. 18L Self Locking	F4
0600-19	Cotton and dressing pliers	Cm. 16,5 Fig. 19	F3
0600-2	Cotton and dressing pliers	Cm. 16 Fig. 2 College	F3
0600-3	Cotton and dressing pliers	Cm. 16 Fig. 3	F3
0600-4	Cotton and dressing pliers	Cm. 13 Fig. 4 Perry	F2
0601-1	Cotton and dressing pliers	Cm. 15 Fig. 1 Flagg	F2,L16
0601-2	Cotton and dressing pliers	Cm. 15 Fig. 2 London-College	F2,L16
0601-3	Cotton and dressing pliers	Cm. 16 Fig. 3 Meriam	F2,K21
0601-4	Cotton and dressing pliers	Cm. 13 Fig. 4 Perry	F2
0601-5	Cotton and dressing pliers	Cm. 13 Fig. 5 Perry	F2
0602-1	Cotton and dressing pliers	Cm. 15 Fig. 1 Self Locking	F4
0602-2	Cotton and dressing pliers	Cm. 15 Fig. 2 Self Locking	F4,F22
0620-1	Tissue pliers	Cm. 12 Fig. 1 Adson	E36,E60
0621-1	Tissue pliers	Cm. 12 Fig. 1 Adson 1 x 2	E36,E60
0622-1	Tissue pliers	Cm. 12 Fig. 1 Micro-Adson 1 x 2	E36
0622-2	Tissue pliers	Cm. 15 Fig. 2 Micro-Adson 1 x 2	E36
0623-1	Tissue pliers	Cm. 10 Fig. 1 Very Delicate	E36
0624-1	Tissue pliers	Cm. 12 Fig. 1 Micro-Adson	E36
0624-2	Tissue pliers	Cm. 15 Fig. 2 Micro-Adson	E36
0625-1	Tissue pliers	Cm. 15 Fig. 1	E37
0626-1	Tissue pliers	Cm. 12 Fig. 1 Adson-Brown	E37
0630-1	Tissue pliers	Cm. 12,5 Fig. 1 Semkin-Taylor (straight)	E37,E60
0630-2	Tissue pliers	Cm. 12,5 Fig. 2 Semkin-Taylor (curved)	E37,E60
0631-1	Tissue pliers	Cm. 12,5 Fig. 1 Semkin-Taylor 1x2 (straight)	E37
0631-2	Tissue pliers	Cm. 12,5 Fig. 2 Semkin-Taylor 1x2 (curved)	E37
0635-1	Tissue pliers	Cm. 13 Fig. 1	E39
0635-2	Tissue pliers	Cm. 14 Fig. 2	E39
0635-3	Tissue pliers	Cm. 15 Fig. 3	E39,K21
0635-4	Tissue pliers	Cm. 18 Fig. 4	E39,K21
0635-5	Tissue pliers	Cm. 20,5 Fig. 5	E39
0635-6	Tissue pliers	Cm. 26 Fig. 6 (for lab.)	K21
0645-1	Tissue pliers	Cm. 12,5 Fig. 1	E38
0645-2	Tissue pliers	Cm. 12 Fig. 2	E38,K21
0645-3	Tissue pliers	Cm. 11,5 Fig. 3	E38,K21
0645-4	Tissue pliers	Cm. 11,5 Fig. 4	E38
0645-5	Tissue pliers	Cm. 11,5 Fig. 5	E38
0650-1	Periodontal pocket maker	Goldman-Fox	E60,F4,H8
0650-2	Periodontal pocket maker	Goldman-Fox	E60,F4,H8
0660-1	Menbrane holding tweezers	Cm. 10,5	E61
0660-2	Menbrane holding tweezers	Cm. 9 with delicate ring tips	E61
0661-1	Implant holding tweezers	Cm 16,5	E61
0661-2	Implant holding tweezers	Cm. 14,5	E61
0661-3	Implant holding tweezers	Cm. 14,5	E61
0670	Articulating paper forceps	Cm. 15 Miller	G48
0671	Articulating paper forceps	Cm. 15 (Curved pattern)	G48
0680	Towel Clamps	Cm. 9 Schaedle	E28
0681	Towel Clamps	Cm. 9 Jones	E28
0690	Ultralight Mirror		F28
0690-G	O ring		F28
0690-L	Lamp		F28
0690-M	Spring		F28
0690-T	Head with mandrel		F28
0691	Ultralight Retractor		F28
0700-2	Explorers	Fig. 2	F6
0700-3	Explorers	Fig. 3	F6

Code	Description		Page
0700-3A	Explorers	Fig. 3A	F6
0700-3R	Explorers	Fig. 3R - Rhein	F6
0700-5	Explorers	Fig. 5	F6
0700-6	Explorers	Fig. 6	F6
0700-8	Explorers	Fig. 8	F6
0700-9	Explorers	Fig. 9	F6
0700-10	Explorers	Fig. 10	F6
0700-11	Explorers	Fig. 11	F6
0700-12	Explorers	Fig. 12	F6
0700-16	Explorers	Fig. 16	F6
0700-17	Explorers	Fig. 17	F6
0700-17A	Explorers	Fig. 17A	F6
0700-23	Explorers	Fig. 23	F6
0701-2	Explorers	Fig. 2	F8
0701-3	Explorers	Fig. 3	F8
0701-3A	Explorers	Fig. 3A	F8
0701-5	Explorers	Fig. 5	F8
0701-6	Explorers	Fig. 6	F8
0701-8	Explorers	Fig. 8	F8
0701-9	Explorers	Fig. 9	F8
0701-10	Explorers	Fig. 10	F8
0701-11	Explorers	Fig. 11	F8
0701-12	Explorers	Fig. 12	F8
0701-16	Explorers	Fig. 16	F8
0701-17	Explorers	Fig. 17	F8
0701-17A	Explorers	Fig. 17A	F8
0701-23	Explorers	Fig. 23	F8
0702-C	Periodontal pocket probes	Color-Coded	F12
0702L-11	Periodontal pocket probes	Color-Coded	E43,F12
0702L-12	Periodontal pocket probes	Color-Coded	E43,F12
0702L-12S	Periodontal pocket probes	Color-Coded O.M.S.	E43,F12
0702L-15	Periodontal pocket probes	Color-Coded	F12
0703L-1	Periodontal pocket probes	Williams	F13
0703L-2	Periodontal pocket probes	Merrit A	F13
0703L-3	Periodontal pocket probes	Merrit B	F13
0703L-4	Periodontal pocket probes	Goldman-Fox	F13
0703L-5	Periodontal pocket probes	University Of Michigan	F13
0703L-6	Periodontal pocket probes	26 G	F13
0704-6D9	Double ended explorers	Fig. 6/9	F10
0704-11/12AF	Double ended explorers	Fig. 11/12AF type	F10
0704-16D1	Double ended explorers	Fig. 16/23	F10
0704-16D2	Double ended explorers	Fig. 16/3	F10,G56
0704-23D1	Double ended explorers	Fig. 23/17	F10
0704-23D2	Double ended explorers	Fig. 23/17A	F10
0704-UT1	Double ended explorers	Fig. UT 1/2 Cattoni	F10
0705L-3GF	Combination explorer-probes	Fig. 3/Goldman-Fox	F14
0705L-16GF	Combination explorer-probes	Fig. 16/Goldman-Fox	F14
0705L-16W	Combination explorer-probes	Fig. 16/Williams	F14
0705L-17GF	Combination explorer-probes	Fig. 17/Goldman-Fox	F14
0705L-17UM	Combination explorer-probes	Fig. 17/University of Michigan	F14
0705L-17W	Combination explorer-probes	Fig. 17/Williams	F14
0705L-23GF	Combination explorer-probes	Fig. 23/Goldman-Fox	F14
0705L-23UM	Combination explorer-probes	Fig. 23/University of Michigan	F14
0705L-23W	Combination explorer-probes	Fig. 23/Williams	F14
0706L-2311	Combination explorer-probes	Fig. 23/CP11	F14
0706L-2312	Combination explorer-probes	Fig. 23/CP12	F14
0707L-GFW	Combination explorer-probes	Goldman-Fox/Williams	F9
0708-1N	Double ended period.pocket probes	Fig. 1N Nabers	F9
0708-2N	Double ended period.pocket probes	Fig. 2N Nabers	F9
0708L-2N	Double ended period.pocket probes	Fig. 2N NABERS	F9
0709-2	Double ended explorers	Fig. 2	F10
0709-2A	Double ended explorers	Fig. 2A	F10
0709-3	Double ended explorers	Fig. 3	F10
0710-6D1	Double ended explorers	Fig. 6/1 Root canal explorer	F10,F20
0710-6D2	Double ended explorers	Fig. 6/17 Root canal explorer	F10,F20
0710-6D3	Double ended explorers	Fig. 6/23 Root canal explorer	F10,F20
0800	Measuring plate		F19
0800-1	Endodontic instruments	Fig. 1 Spreader	F16
0800-2	Endodontic instruments	Fig. 2 Spreader	F16
0800-3	Endodontic instruments	Fig. 3 Spreader	F16
0800-4	Endodontic instruments	Fig. 4 Spreader	F16

Indice per Codice Code Index

Code	Description		Page
0800-5	Endodontic instruments	Fig. 5 Spreader	F16
0800-6	Endodontic instruments	Fig. 6 Spreader	F16
0800-7	Endodontic instruments	Fig. 7 Spreader	F16
0801-1	Endodontic instruments	Fig. 1 Luks Root canal plugger	F19
0801-2	Endodontic instruments	Fig. 2 Luks Root canal plugger	F19
0801-3	Endodontic instruments	Fig. 3 Luks Root canal plugger	F19
0801-4	Endodontic instruments	Fig. 4 Luks Root canal plugger	F19
0802L-1	Endodontic instruments	Fig. 1 Vertical Condenser Laser System	F19
0802L-2	Endodontic instruments	Fig. 2 Vertical Condenser Laser System	F19
0802L-3	Endodontic instruments	Fig. 3 Vertical Condenser Laser System	F19
0802L-4	Endodontic instruments	Fig. 4 Vertical Condenser Laser System	F19
0870-1	Pliers for removing broken broaches (straight)		F22
0870-2	Pliers for removing broken broaches (curved)		F22
0900-1	Cement spatulas	Fig. 1 (single ended)	G10
0900-2	Cement spatulas	Fig. 2 (single ended)	G10
0903-00	Cement spatulas	Fig. 00 (double ended)	G10
0903-0	Cement spatulas	Fig. 0 (double ended)	G10
0903-1	Cement spatulas	Fig. 1 (double ended)	G10
0903-2	Cement spatulas	Fig. 2 (double ended)	G10
0903-3	Cement spatulas	Fig. 3 (double ended)	G10
0903-4	Cement spatulas	Fig. 4 (double ended)	G10
0999-1	Mixing glass plate	cm 8 x 12 x 0,5	G10
1009-1	Endo guns for retrograds	Straight - diam. mm. 1,2	G9
1009-2	Endo guns for retrograds	Curved - diam. mm. 1,2	G9
1009-3	Endo guns for retrograds	Straight - diam. mm. 1,8	G9
1009-4	Endo guns for retrograds	Curved - diam. mm. 1,8	G9
1011-1	Amalgam carriers "Asa Plus"	(Single ended) Small mm. 1,50	G8
1011-2	Amalgam carriers "Asa Plus"	(Single ended) Medium mm. 2	G8
1011-3	Amalgam carriers "Asa Plus"	(Single ended) Large mm. 2,50	G8
1011-4	Amalgam carriers "Asa Plus"	(Single ended) Jumbo mm. 3	G8
1015-1	Amalgam carriers "Asa Plus"	(double ended) Medium/Small	G8
1015-2	Amalgam carriers "Asa Plus"	(double ended) Medium/Large	G8
1015-3	Amalgam carriers "Asa Plus"	(double ended) Medium/Jumbo	G8
1020-1	Amalgam carriers "Asa Plus"	(Single ended) straight	G9
1020-2	Amalgam carriers "Asa Plus"	(Single ended) 45°	G9
1020-2P	Amalgam carriers "Asa Plus"	Metal tip for item 1020-1,2,3	G9
1020-3	Amalgam carriers "Asa Plus"	(Single ended) 90°	G9
1021-1	Autoclavable plastic amalgam carrier straight		G9
1021-1P	Replacement tip (Bag of 10 tips) - (straight)		G9
1021-2	Autoclavable plastic amalgam carrier 45°		G9
1021-2P	Replacement tip (Bag of 10 tips) - 45°		G9
1021-3	Autoclavable plastic amalgam carrier 90°		G9
1021-3P	Replacement tip (Bag of 10 tips) - 90°		G9
1030-1	Amalgam well	H. cm. 3,5 - ø cm. 3,5	G8
1030-2	Amalgam well	H. cm. 3,5	G8
1030-3	Amalgam well	H. cm. 3,5	G8
1030-4	Bone well	H. cm. 3	E58
1100-1	Double ended Heidemann spatulas	Fig. 1 Octagonal handle	G12
1100-2	Double ended Heidemann spatulas	Fig. 2 Octagonal handle	G12
1100-3	Double ended Heidemann spatulas	Fig. 3 Octagonal handle	G12
1101-1	Double ended Heidemann spatulas	Fig. 1 Round handle	G12
1101-2	Double ended Heidemann spatulas	Fig. 2 Round handle	G12
1101-3	Double ended Heidemann spatulas	Fig. 3 Round handle	G12
1102-1	Double ended Heidemann spatulas	Fig. 1 Anatomic handle	G11
1102-2	Double ended Heidemann spatulas	Fig. 2 Anatomic handle	G11
1102-3	Double ended Heidemann spatulas	Fig. 3 Anatomic handle	G11
1102T-1	Double ended Heidemann "Titanium"	Fig. 1 Anatomic handle	G11
1102T-2	Double ended Heidemann "Titanium"	Fig. 2 Anatomic handle	G11
1102T-3	Double ended Heidemann "Titanium"	Fig. 3 Anatomic handle	G11
1200-1	Double ended filling instruments	Fig. 1	G14
1200-2	Double ended filling instruments	Fig. 2	G14
1200-3	Double ended filling instruments	Fig. 3	G14
1200-4	Double ended filling instruments	Fig. 4	G14
1200-5	Double ended filling instruments	Fig. 5	G14
1200T-1	Double ended filling instruments	Fig. 1 "Titanium"	G13
1200T-2	Double ended filling instruments	Fig. 2 "Titanium"	G13
1200T-3	Double ended filling instruments	Fig. 3 "Titanium"	G13

Code	Description		Page
1201-1	Double ended filling instruments	Fig. 1 (serrated)	G14
1201-1L	Double ended filling instruments	Fig. 1L (smooth)	G14,G60
1201-2	Double ended filling instruments	Fig. 2 (serrated)	G14
1201-2L	Double ended filling instruments	Fig. 2L (smooth)	G14,G60
1201-3	Double ended filling instruments	Fig. 3 (serrated)	G14
1201-3L	Double ended filling instruments	Fig. 3L (smooth)	G14
1202-1	Double ended filling instruments	Fig. 1 (serrated)	G16
1202-1L	Double ended filling instruments	Fig. 1L (smooth)	G16
1202-2	Double ended filling instruments	Fig. 2 (serrated)	G16
1202-2L	Double ended filling instruments	Fig. 2L (smooth)	G16
1202-3	Double ended filling instruments	Fig. 3 (serrated)	G16
1202-3L	Double ended filling instruments	Fig. 3L (smooth)	G16
1202-4	Double ended filling instruments	Fig. 4 (serrated)	G16
1202-4L	Double ended filling instruments	Fig. 4L (smooth)	G16
1202T-1	Double ended filling instruments	Fig. 1 "Titanium"	G13
1202T-2	Double ended filling instruments	Fig. 2 "Titanium"	G13
1203-1	Double ended filling instruments	Fig. 1	G16,G57
1203-2	Double ended filling instruments	Fig. 2	G16
1203-3	Double ended filling instruments	Fig. 3	G16,G57
1204-1	Double ended filling instruments	Fig. 1 Westcott	G24
1204-2	Double ended filling instruments	Fig. 2 Westcott	G24
1204T-1	Double ended filling instruments	Westcott "Titanium"	G13
1205-1	Double ended filling instruments	Fig. 1 Ward	G18
1205-2	Double ended filling instruments	Fig. 2 Ward	G18
1206-1	Double ended filling instruments	Fig. 1	G28
1206-2	Double ended filling instruments	Fig. 2	G28
1207-1	Double ended filling instruments	Fig. 1	G28
1207-2	Double ended filling instruments	Fig. 2	G28
1208-1	Double ended filling instruments	Fig. 1	G28
1208-2	Double ended filling instruments	Fig. 2	G28
1208-3	Double ended filling instruments	Fig. 3	G28
1208T-1	Double ended filling instruments	Fig. 1 "Titanium"	G27
1208T-2	Double ended filling instruments	Fig. 2 "Titanium"	G27
1208T-3	Double ended filling instruments	Fig. 3 "Titanium"	G27
1209-1	Double ended plastic filling instruments	Fig. 1	G28
1209-2	Double ended plastic filling instruments	Fig. 2	G28
1209-3	Double ended plastic filling instruments	Fig. 3	G28
1209T-2	Double ended plastic filling instruments	Fig. 2 "Titanium"	G27
1210-1	Double ended plastic filling instruments	Fig. 1	G28,G62
1210-2	Double ended plastic filling instruments	Fig. 2	G28
1210-3	Double ended plastic filling instruments	Fig. 3	G28,G63
1210T-2	Double ended plastic filling instruments	Fig. 2 "Titanium"	G27
1211-0T	Double ended filling instruments	Fig. 0T Tanner	G18
1211-1T	Double ended filling instruments	Fig. 1T Tanner	G18
1211-2T	Double ended filling instruments	Fig. 2T Tanner	G18
1211-3T	Double ended filling instruments	Fig. 3T Tanner	G18
1212-01	Double ended filling instruments	Fig. 01 Marquette (serrated)	G18
1213-H1	Double ended filling instruments	Fig. H1 Hollenback	G18
1213-H2	Double ended filling instruments	Fig. H2 Hollenback	G18
1213-H3	Double ended filling instruments	Fig. H3 Hollenback	G18,G61
1213-H4	Double ended filling instruments	Fig. H4 Hollenback	G18
1214-2	Double ended filling instruments	Fig. 2 Ladmore	G24
1214-3	Double ended filling instruments	Fig. 3 Ladmore	G24
1214-A	Burnisher	Burnisher Fig. A	G24
1215-18	Double ended filling instruments	Fig. 18 Ball	G24
1215-27S	Double ended filling instruments	Fig. 26-27S Ball	G24
1215-29	Double ended filling instruments	Fig. 27-29 Ball	G24
1215-W3	Burnisher	Burnisher Fig. W3	G24
1216-1	Double ended filling instruments	Fig. 1 Woodson	G30
1216-2	Double ended filling instruments	Fig. 2 Woodson	G30
1216-3	Double ended filling instruments	Fig. 3 Woodson	G30
1217-11	Double ended filling instruments	Fig. 11	G30
1218-6	Double ended filling instruments	Fig. 6	G30

Indice per Codice Code Index

Code	Description		Page
1219-179	Double ended filling instruments	Fig. 179	G30,G58
1220-1	Aluminium composite filling instruments	Felt n° 1	G26
1220-2	Aluminium composite filling instruments	Felt n° 2	G26
1220-3	Aluminium composite filling instruments	Felt n° 3	G26
1220-4	Aluminium composite filling instruments	Felt n° 4	G26
1220-5	Aluminium composite filling instruments	Felt n° 5	G26
1220-6	Aluminium composite filling instruments	Felt n° 6	G26
1220-B2	Composite filling instruments	Fig. Nyu/B2	G24,G59
1221-31	Double ended filling insturments	Fig. 2/31	G24
1300	Placement instruments S/E	Placement instrument S/E	G34
1301	Placement instruments D/E	Placement instrument D/E	G34
1302	Placement instruments D/E	Placement instrument D/E	G34
1303	ORBAN loop D/E		G34
1310-1	Instrument for retractor wire Fig. 1	Fig. 1	G33
1310-2	Instrument for retractor wire Fig. 1	Fig. 2	G33
1350-1	Orthodontic instruments	Ligature instrument	L15
1350-2	Orthodontic instruments	Ligature instrument	L15
1351-1	Orthodontic instruments	Band Seating and removing instrument	L15
1352-1	Orthodontic instruments	Elastic instrument	L15
1355-1	Gauze packer	Luniatschek Fig. 1	G34,L16
1355-2	Gauze packer	Luniatschek Fig. 2	G34,L16
1400-1	Double ended filling instruments	Fig. 1 Markley	G20
1400-2	Double ended filling instruments	Fig. 2 Markley	G20
1400-3	Double ended filling instruments	Fig. 3 Markley	G20
1400-4	Double ended filling instruments	Fig. 4 Markley	G20
1400-5	Double ended filling instruments	Fig. 5 Markley	G20
1400-6	Double ended filling instruments	Fig. 6 Markley	G20
1401-0	Double ended filling instruments	Fig. 0 Foc	G22
1401-0S	Double ended filling instruments	Fig. 0S Foc	G22
1401-1	Double ended filling instruments	Fig. 1 Foc	G22,G61
1401-1S	Double ended filling instruments	Fig. 1S Foc	G22
1401-2	Double ended filling instruments	Fig. 2 Foc	G22
1401-2S	Double ended filling instruments	Fig. 2S Foc	G22
1500-02	Double ended amalgam carvers	Fig. 1/2 Hollenback	G31,K15
1500-3	Double ended amalgam carvers	Fig. 3 Hollenback	G31,K15
1500-3S	Double ended amalgam carvers	Fig. 3S Hollenback	G31,K15
1501-1	Double ended amalgam carvers	Fig. 1 Ward	G31,K15
1501-1S	Double ended amalgam carvers	Fig. 1S Ward	G31,K15
1501-2	Double ended amalgam carvers	Fig. 2 Ward	G31,K15
1502-1	Double ended amalgam carvers	Fig. 1 Frahm	G32,K15
1503-2	Double ended amalgam carvers	Fig. 2 USC	G32,K15
1504-1	Double ended amalgam carvers	Fig. 1 Interproximal	G32
1504-2	Double ended amalgam carvers	Fig. 2 Interproximal	G32,G58
1505-3	Double ended amalgam carvers	Fig. 3-SHO	G32
1505-A	Double ended amalgam carvers	Fig. SHO-A	G32
1506-104	Double ended amalgam carvers	Fig. 104	G32
1507-8	Double ended amalgam carvers	Fig. 8 Wiland	G32
1600-1	Double ended amalgam carvers	Fig. 1 Cleoids-Discoids	G35
1600-2	Double ended amalgam carvers	Fig. 2 Cleoids-Discoids	G35
1600-3	Double ended amalgam carvers	Fig. 3 Cleoids-Discoids	G35
1600-4	Double ended amalgam carvers	Fig. 4 Cleoids-Discoids	G35
1601-1	Double ended cavity instruments	Fig. 1 Black 26	G36
1601-2	Double ended cavity instruments	Fig. 2 Black 27	G36
1601-3	Double ended cavity instruments	Fig. 3 Black 28	G36
1601-4	Double ended cavity instruments	Fig. 4 Black 29	G36
1602-1	Double ended cavity instruments	Fig. 1 Black 77-78	G36
1602-2	Double ended cavity instruments	Fig. 2 Black 79-80	G36
1603-1	Double ended cavity instruments	Fig. 1 Black 53-54	G36
1603-2	Double ended cavity instruments	Fig. 2 Black 51-52	G36
1604-02	Double ended cavity instruments	Fig. 1/2 Wedelstaet	G36
1604-04	Double ended cavity instruments	Fig. 3/4 Wedelstaet	G36
1604-06	Double ended cavity instruments	Fig. 5/6 Wedelstaet	G36
1700-0	Double ended excavators	Fig. 0	G38
1700-1	Double ended excavators	Fig. 1	G38

Code	Description		Page
1700-2	Double ended excavators	Fig. 2	G38
1700-3	Double ended excavators	Fig. 3	G38
1700-4	Double ended excavators	Fig. 4	G38
1701-1	Double ended excavators	Fig. 1	G38
1701-2	Double ended excavators	Fig. 2	G38
1702-6	Double ended excavators	Fig. 6	G40
1703-14	Double ended excavators	Fig. 14	G40
1704-17	Double ended excavators	Fig. 17	G40
1704-17W	Double ended excavators	Fig. 17W (oval spoon)	G40
1705-18	Double ended excavators	Fig. 18	G40
1705-18W	Double ended excavators	Fig. 18W (oval spoon)	G40
1706-19	Double ended excavators	Fig. 19	G40
1706-19W	Double ended excavators	Fig. 19W (oval spoon)	G40
1707-39	Double ended excavators	Fig. 38/39	G40
1709-31L	Double ended excavators	Fig. 31L	F20,G40
1709-32L	Double ended excavators	Fig. 32L	F20,G40
1709-33L	Double ended excavators	Fig. 33L	F20,G40
1710-14	Double ended excavators	Fig.14	G42
1710-17	Double ended excavators	Fig. 17	G42
1710-18	Double ended excavators	Fig. 18	G42
1710-19	Double ended excavators	Fig. 19	G42
1710-20	Double ended excavators	Fig. 20	G42
1710-5	Double ended excavators	Fig.5	G42
1711-1	Double ended excavators	Fig. 1 Darby Perry	G43
1711-2	Double ended excavators	Fig. 2 Darby Perry	G43
1711-11	Double ended excavators	Fig. 11 Darby Perry	G43
1711-12	Double ended excavators	Fig. 12 Darby Perry	G43
1711-21	Double ended excavators	Fig. 21 Darby Perry	G43
1711-22	Double ended excavators	Fig. 22 Darby Perry	G43
1711-31	Double ended excavators	Fig. 31 Darby Perry	G43
1711-32	Double ended excavators	Fig. 32 Darby Perry	G43
1711-41	Double ended excavators	Fig. 41 Darby Perry	G43
1711-42	Double ended excavators	Fig. 42 Darby Perry	G43
1711-243	Double ended excavators	ASH Fig. 243	G43
1711-G2	Double ended excavators	ASh Fig. G2	G43
1800-1	Periodontal instruments	Fig. 1 Ochsenbein	H2
1800-2	Periodontal instruments	Fig. 2 Ochsenbein	H2
1801-1	Periodontal instruments	Fig. 1 TG Chisel (single ended)	H14
1801-2	Periodontal instruments	Fig. 2 TG Chisel (single ended)	H14
1801-D	Periodontal instruments	Fig. 1/2 TG Chisel (double ended)	H14
1802-3	Periodontal instruments	Fig. 3 Ochsenbein	H12
1802-4	Periodontal instruments	Fig. 4 Ochsenbein	H12
1803-1	Periodontal instruments	Fig. 1 Kirkland (single ended)	H14
1803-2	Periodontal instruments	Fig. 2 Kirkland (single ended)	H14
1803-D	Periodontal instruments	Fig. 1/2 Kirkland (double ended)	H15
1804-1	Periodontal instruments	Fig. 1 Orban (single ended)	H14
1804-2	Periodontal instruments	Fig. 2 Orban (single ended)	H14
1804-D	Periodontal instruments	Fig. 1/2 Orban (double ended)	H15
1805-02	Periodontal instruments	Fig. 1/2 Langer	H17
1805-04	Periodontal instruments	Fig. 3/4 Langer	H17
1806-02	Periodontal instruments	Fig. HU1/2 Curette	H18
1806-2RL	Periodontal instruments	Fig. 2R/2L Columbia	H18
1806-4RL	Periodontal instruments	Fig. 4R/4L Columbia	H18
1806-14	Periodontal instruments	Fig. 13/14 Columbia	H18
1806-412	Periodontal instruments	Fig. 411/412 Columbia	H18
1806-414	Periodontal instruments	Fig. 413/414 Columbia	H18
1807-02	Gracey curettes	Fig. 1/2	H20
1807-04	Gracey curettes	Fig. 3/4	H20
1807-06	Gracey curettes	Fig. 5/6	H20
1807-08	Gracey curettes	Fig. 7/8	H20
1807-10	Gracey curettes	Fig. 9/10	H20
1807-11MD	Gracey curettes	Fig. 11/14 mesial-distal	H19
1807-12	Gracey curettes	Fig. 11/12	H20
1807-13MD	Gracey curettes	Fig. 12/13 mesial-distal	H19
1807-14	Gracey curettes	Fig. 13/14	H20
1807-16	Gracey curettes	Fig. 15/16	H20
1807-18	Gracey curettes	Fig. 17/18	H20
1807-02AF	Gracey curettes	Fig. 1/2 AF/type	H24
1807-04AF	Gracey curettes	Fig. 3/4 AF/type	H24
1807-06AF	Gracey curettes	Fig. 5/6 AF/type	H24
1807-08AF	Gracey curettes	Fig. 7/8 AF/type	H24

ASA DENTAL

Indice per Codice Code Index

Code	Description		Page
1807-12AF	Gracey curettes	Fig. 11/12 AF/type	H24
1807-14AF	Gracey curettes	Fig. 13/14 AF/type	H24
1807-16AF	Gracey curettes	Fig. 15/16 AF/type	H24
1807-02MF	Gracey curettes	Fig. 1/2 MF/type	H25
1807-04MF	Gracey curettes	Fig. 3/4 MF/type	H25
1807-06MF	Gracey curettes	Fig. 5/6 MF/type	H25
1807-08MF	Gracey curettes	Fig. 7/8 MF/type	H25
1807-12MF	Gracey curettes	Fig. 11/12 MF/type	H25
1807-14MF	Gracey curettes	Fig. 13/14 MF/type	H25
1807-16MF	Gracey curettes	Fig. 15/16 MF/type	H25
1808-1	Periodontal instruments	Fig. 1 De Marco	H19
1808-2	Periodontal instruments	Fig. 2 De Marco	H19
1809-1	Periodontal instruments	Fig. 1 Goldman-Fox	H26
1809-2	Periodontal instruments	Fig. 2 Goldman-Fox	H26
1809-3	Periodontal instruments	Fig. 3 Goldman-Fox	H26
1809-4	Periodontal instruments	Fig. 4 Goldman-Fox	H26
1809-5	Periodontal instruments	Fig. 5 Goldman-Fox	H26
1809-6	Periodontal instruments	Fig. 6 Goldman-Fox	H26
1809-21	Periodontal instruments	Fig. 21 Goldman-Fox	H26
1810-07	Periodontal instruments	Fig. 3/7 Hirschfeld	H34
1811-37	Periodontal instruments	Fig. 36/37 Rhodes (back action)	H12
1812-02S	Periodontal instruments	Fig. 1S/2S Sugarman	H12
1812-04S	Periodontal instruments	Fig. 3S/4S Sugarman	H12
1813-10	Periodontal instruments	Fig. 9/10 Schluger	H12
1815-11	Periodontal instruments	Fig. 11 Goldman-Fox	H16
1815-7	Periodontal instruments	Fig. 7 Goldman-Fox	H16
1815-8	Periodontal instruments	Fig. 8 Goldman-Fox	H16
1815-9	Periodontal instruments	Fig. 9 Goldman-Fox	H16
1816-04	Periodontal instruments	Fig. 3/4 Buck	H16
1816-06	Periodontal instruments	Fig. 5/6 Buck	H15
1817-02	Periodontal instruments	Fig. 1/2 Sanders	H16
1817-05	Periodontal instruments	Fig. 4/5 Sanders	H16
1818-20	Periodontal instruments	Fig. 19/20 USC Towner	H16
1819-CK3	Periodontal instruments	Fig. CK3 Crane-Kaplan	H16
1820-Z	Periodontal instruments	Zerfing Chisel	H18
1821-02	Periodontal instruments	Fig. 1/2 Barnhart	H17
1821-06	Periodontal instruments	Fig. 5/6 Barnhart	H17
1822-ME1	Periodontal instruments	Fig. ME-1	H17
1823-R04	Periodontal instruments	Fig. 3/4 Rule	H17
1824-14	Periodontal instruments	Fig. 13/14 Indiana University	H19
1824-18	Periodontal instruments	Fig. 17/18 Indiana University	H19
1825-12	Periodontal instruments	Fig. 11/12 MC Call	H30
1825-12A	Periodontal instruments	Fig. 11A/12A MC Call	H30
1825-14	Periodontal instruments	Fig. 13/14 MC Call	H30
1825-14S	Periodontal instruments	Fig. 13S/14S MC Call	H30
1825-18S	Periodontal instruments	Fig. 17S/18S MC Call	H30
1825-20	Periodontal instruments	Fig. 19/20 MC Call	H30
1826-T03	Periodontal instruments	Fig. 2/3 Taylor	H32
1827-204	Periodontal instruments	Fig. 204	H32
1827-204S	Periodontal instruments	Fig. 204S	H32
1829-CK6	Periodontal instruments	Fig. 6 Crane-Kaplan	H32
1829-CK6S	Periodontal instruments	Fig. 6S Mini Crane-Kaplan	H32
1830-YG08	Periodontal instruments	Fig. 7/8 Younger-Good	H32
1831-32	Periodontal instruments	Fig. 31/32 Jacquette	H34
1831-33	Periodontal instruments	Fig. 30/33 Jacquette	H34
1831-35	Periodontal instruments	Fig. 34/35 Jacquette	H34
1831-38	Periodontal instruments	Fig. 37/38 Jacquette	H34
1832-1	Periodontal instruments	Fig. 1 Gardner	H2
1832-2	Periodontal instruments	Fig. 2 Gardner	H2
1832-5	Periodontal instruments	Fig. 5 Gardner	H2
1832-5R	Periodontal instruments	Fig. 5R Gardner	H2
1832-6	Periodontal instruments	Fig. 6 Gardner	H2
1833-1W	Periodontal instruments	Fig. 1W Wakefield	H2
1833-2W	Periodontal instruments	Fig. 2W Wakefield	H2
1834-3	Periodontal instruments	Fig. 3 Buckley	H2
1835-3	Periodontal instruments	mm. 3 Partsch cm. 13,5	H3
1835-4	Periodontal instruments	mm. 4 Partsch cm. 13,5	H3
1835-5	Periodontal instruments	mm. 5 Partsch cm. 13,5	H3
1835-6	Periodontal instruments	mm. 6 Partsch cm. 13,5	H3
1836-3	Periodontal instruments	mm. 3 Partsch cm. 17	H3
1836-4	Periodontal instruments	mm. 4 Partsch cm. 17	H3

Code	Description		Page
1836-5	Periodontal instruments	mm. 5 Partsch cm. 17	H3
1836-6	Periodontal instruments	mm. 6 Partsch cm. 17	H3
1837-3	Periodontal instruments	mm. 3 Partsch cm. 13,5	H3
1837-4	Periodontal instruments	mm. 4 Partsch cm. 13,5	H3
1837-5	Periodontal instruments	mm. 5 Partsch cm. 13,5	H3
1837-6	Periodontal instruments	mm. 6 Partsch cm. 13,5	H3
1838-3	Periodontal instruments	mm. 3 Partsch cm. 17	H3
1838-4	Periodontal instruments	mm. 4 Partsch cm. 17	H3
1838-5	Periodontal instruments	mm. 5 Partsch cm. 17	H3
1838-6	Periodontal instruments	mm. 6 Partsch cm. 17	H3
1839-1	Periodontal instruments	Fig.1 Freer single cut	E50
1839-2	Periodontal instruments	Fig.2 Freer single cut	E50
1839-3	Periodontal instruments	Fig.3 Freer single cut	E50
1840-1	Periodontal instruments	Fig. 1 mm. 3,8 (straight)	E50
1840-2	Periodontal instruments	Fig. 2 mm. 3,8 (curved)	E50
1840-3	Periodontal instruments	Fig. 3 mm. 7,5 (straight)	E50
1840-4	Periodontal instruments	Fig. 4 mm. 7,5 (curved)	E50
1841-1	Calibrated burs	Trephine diam. mm. 3	E42
1841-2	Calibrated burs	Trephine diam. mm. 5	E42
1841-3	Calibrated burs	Trephine diam. mm. 7	E42
1841-4	Calibrated burs	Trephine diam. mm. 10	E42
1844-3	Mucotomes	Dim 3 mm. Straight	E42
1844-3C	Mucotomes	Dim 3 mm. Curved	E42
1844-4	Mucotomes	Dim 4 mm. Straight	E42
1844-4C	Mucotomes	Dim 4 mm. Curved	E42
1844-5	Mucotomes	Dim 5 mm. Straight	E42
1844-5C	Mucotomes	Dim 5 mm. Curved	E42
1844-6	Mucotomes	Dim 6 mm. Straight	E42
1844-6C	Mucotomes	Dim 6 mm. Curved	E42
1846	Bone mill	cm. 17	E58
1849-1	Periodontal instruments	mm. 4 Partsch cm. 14,5	H5
1855-22	Periodontal instruments	Fig. 22 Seldin retractor	H5
1855-23	Periodontal instruments	Fig. 23 Seldin retractor	H5
1856-1	Periodontal instruments	cm. 17 Williger	H5
1856-2	Periodontal instruments	cm. 16 Williger	H5
1857-1	Periodontal instruments	Fig. 1 Williger	E51,H5
1857-2	Periodontal instruments	cm. 13 Williger	H5
1858-1	Periodontal instruments	cm. 15,5 Konig	H5
1870-1	Periodontal instruments	cm. 11 Molt for Children	E30
1870-2	Periodontal instruments	cm. 14 Molt for adult	E30
1871-1	Periodontal instruments	cm. 16 Roser-Koenig for Children	E30
1871-2	Periodontal instruments	cm. 19 Roser-Koenig for adult	E30
1880	Surgical mallet	Partsch	E49,H3
1881	Surgical mallet	Mead	E49,H3
1881-R	n. 2 teflon spare parts		E49,H3
1882	Surgical mallet	Mead	H3
1884	Surgical mallet	Vickers	H3
1885	Surgical mallet	Herbert	H3
1890-1F	Grinding stones	Fine grain	H40
1890-1M	Grinding stones	Medium grain	H40
1890-2	Grinding stones	Arkansas	H40
1890-3	Grinding stones	Super Arkansas	H40
1890-4	Grinding stones	India	H40
1890-5	Grinding stones	India	H40
1890-6	Grinding stones	Arkansas	H41
1890-7	Grinding stones	Green Silicium Carbide	H41
1891-1	Plexiglas test rods (6 pcs.)		H41
1900-1L	Scalers	Fig. 1L Left single ended	H38,L16
1900-1R	Scalers	Fig. 1R Right single ended	H38,L16
1900-2L	Scalers	Fig. 2L Left single ended	H38
1900-2R	Scalers	Fig. 2R Right single ended	H38
1900-M23	Scalers	Fig. M23 Universal scaler	H36
1901-1	Scalers	Fig. 1 SICKEL single ended	H38,L16
1902-1	Scalers	Fig. U15/33 Towner-Jacquette	H36
1902-2	Scalers	Fig. U15/30 Towner-Jacquette	H36
1903	Scalers	Fig. U15 Towner single ended	H36,L16
1904-H5	Scalers	Fig. H5/33	H36
1904-H6	Scalers	Fig. H6/H7	H36
1905-02	Scalers	Fig. 1/2	H36
1906-33	Scalers	Fig. 33 single ended	H38
1909-H5	Scalers	Fig. H5 Hygienist single ended	H38

Indice per Codice Code Index

Code	Description		Page
1909-H6	Scalers	Fig. H6 Hygienist single ended	H38,L16
1909-H7	Scalers	Fig. H7 Hygienist single ended	H38,L16
2000-1	Bone curettes	Fig. 1 Hemingway	E48,H10
2000-2	Bone curettes	Fig. 2 Hemingway	E48,H10
2000-3	Bone curettes	Fig. 3 Hemingway	E48,H10
2000-4	Bone curettes	Fig. 4 Hemingway	H10
2001-85	Bone curettes	Fig. 85 Lucas	H10
2001-86	Bone curettes	Fig. 86 Lucas	H10
2001-87	Bone curettes	Fig. 87 Lucas	H10
2001-88	Bone curettes	Fig. 88 Lucas	H10
2002-6	Parallelometer mouth mirror		F25
2003-1	Bone curettes	Fig. 1 Polokoff	H6
2004-33	Bone curettes	Fig. 33	H6
2005-45	Bone curettes	Fig. 45 Miller	H6
2005-64	Bone curettes	Fig. 64 Miller	E48,H6
2006-10	Bone curettes	Fig. 10	E48,H6
2007-12A	Bone curettes	Fig. 12A	H7
2007-12CA	Bone curettes	Fig. 12CA	H7
2008-12	Bone curettes	Fig. 12 Howard	H7
2013-2	Bone curettes	Fig. 2 USA Model	H9
2013-2L	Bone curettes	Fig. 2L USA Model	H9
2013-2R	Bone curettes	Fig. 2R USA Model	H9
2014-3	Bone curettes	Bone Curettes Fig. 3	E58
2015-0	Bone curettes	Fig. 0/1 Williger	H9
2015-00	Bone curettes	Fig. 00/0 Williger	H9
2015-1	Bone curettes	Fig. 1/2 Williger	H9
2016-0	Bone curettes	Fig. 0/1 Martini	H9
2016-00	Bone curettes	Fig. 00/0 Martini	H9
2016-1	Bone curettes	Fig. 1/2 Martini	H9
2100	Handles for mouth mirrors	Octagonal stainless steel	F24
2100-CS	Handles for mouth mirrors	Octagonal Cone-Socket Stainelss Steel	F25
2101	Handles for mouth mirrors	Round stainless steel	F24
2101-CS	Handles for mouth mirrors	Round Cone -Socket Stainelss Steel	F25
2102-CS	Handles for mouth mirrors	Esagonal Cone-Socket Stainelss Steel	F25
2102-IN	Handles for mouth mirrors	Esagonal hollow stainless steel	F24
2104-B	Handles for mouth mirrors	Aluminium - Blue	F25
2104-C	Handles for mouth mirrors	Aluminium - Black	F25
2104-G	Handles for mouth mirrors	Aluminium - Gold	F25
2104-R	Handles for mouth mirrors	Aluminium - Red	F25
2104-V	Handles for mouth mirrors	Aluminium - Green	F25
2200E-4	Mouth mirrors	Fig. 4 Plane mm. 22	F24,L16
2200E-5	Mouth mirrors	Fig. 5 Plane mm. 24	F24,L16
2200E-6	Mouth mirrors	Fig. 6 Plane mm. 26	F24
2201E-4	Mouth mirrors	Fig. 4 Magnifying mm. 22	F24
2201E-5	Mouth mirrors	Fig. 5 Magnifying mm. 24	F24
2201E-6	Mouth mirrors	Fig. 6 Magnifyingmm. 26	F24
2210E-4	Mouth mirrors	Fig. 4 Plane Cone-Socket mm. 22	F25
2210E-5	Mouth mirrors	Fig. 5 Plane Cone-Socket mm. 24	F25
2211E-4	Mouth mirrors	Fig. 4 Magnifying Cone-Socket mm. 22	F25
2211E-5	Mouth mirrors	Fig. 5 Magnifying Cone-Socket mm. 24	F25
2220E-4	Mouth mirrors	Fig. 4 Rhodium mm. 22	F24
2220E-5	Mouth mirrors	Fig. 5 Rhodium mm. 24	F24
2221-4	Mouth mirrors	Fig. 4 Plane mm. 22 - Titanium	F27
2221-5	Mouth mirrors	Fig. 5 Plane mm. 24 - Titanium	F27
2230-5	Double face mirrors in box of 6 pcs.		F27
2231-5CS	Double face mirrors in box of 6 pcs. CS		F27
2240-1	Micro mouth mirrors single mm. 3		F27
2240-2	Micro mouth mirrors single mm. 5		F27
2240-3	Micro mouth mirrors single mm. 7x2		F27
2240-4	Micro mouth mirrors single mm. 9x3		F27
2250-1	Photograhic mirrors	For occlusal surfaces - adult	F27
2250-2	Photograhic mirrors	For occlusal surfaces - child	F27
2250-3	Photograhic mirrors	For buccal surfaces	F27
2250-4	Photograhic mirrors	For lingual surfaces - double-sided	F27
2250-5	Photograhic mirrors	For lingual surfaces - double-sided	F27
2300-D	Crown remover	D/E with 2 tips	G46

Code	Description		Page
2300-S	Crown remover	S/E with 2 tips	G46
2301	Tip for Crown removers 2300		G46
2302	Tip for Crown removers 2300		G46
2305-D	Crown remover	S/E with 3 tips	G46
2306	Tip for Crown remover 2305-D		G46
2307	Tip for Crown remover 2305-D		G46
2308	Tip for Crown remover 2305-D		G46
2320	Crown remover	Crown Spreader and remover	G46
2331-1	Crown instruments	Furrer Copper ring removing pliers	G47
2331-2	Crown instruments	Furrer Copper ring removing pliers	G47
2340-0	Crown spreaders	Fig. 0	G48
2340-1	Crown spreaders	Fig. 1	G48
2340-2	Crown spreaders	Fig. 2	G48
2340-3	Crown spreaders	Fig. 3	G48
2400	Orthodontic instruments	Direct bonding bracket holder cm. 13,5	L14
2401	Orthodontic instruments	Direct bonding bracket holder cm. 14	L14
2402	Orthodontic instruments	Direct bonding bracket holder cm. 13,5	L14
2410	Mershon - Orthodontic instruments	Band pusher	G7,L14
2411	Orthodontic instruments	Band Setter with tin insert - cm. 15	L14
2412	Orthodontic instruments	Band pusher - cm. 13,5	L14
2450	Orthodontic instruments	Separating pliers for elastic	L15
2500-1	Crown instruments	Cm. 11,5 Boehm telescope pliers	G49,K32
2500-2	Crown instruments	Cm. 14,5 Boehm telescope pliers	G49,K32
2550-1	Calipers	Iwanson decimal caliper for wax	G47,K32
2550-2	Calipers	Iwanson decimal caliper for metal	G47,K32
2555	Calipers	Boley gauge	G47,K32,L17
2556-1	Calipers	Aluminium caliper mm and inches cm.20	K32
2556-2	Calipers	Townley caliper mm and inches	K32
2556-3	Calipers	Jameson caliper	K32
2556-4	Calipers		E43
2557-1	Calipers	Decimal caliper cm 18	K32
2601	Lip retractor	Cm. 14 Columbia	E31
2602-1	Lip retractor	Cm. 14 Sternberg	E31,E45
2602-2	Lip retractor	Cm. 16 Sternberg	E31
2602-3	Lip retractor	Cm. 14 Sternberg	E31
2604	Cheek retractor	Cm. 14 University of Minnesota	E31,E45
2605	Tongue depressor	Cm. 14,5	E31
2606	Tongue depressor	Cm. 14,5	E31
2607	Tongue depressor	Cm. 17 Buchwald	E31
2608	Tongue depressor	Cm. 19 Bruenings	E31
2609-2	Mouth gag	Oringer	E31,E44
2611-1	Retractors	Cm. 16 blunt	E32
2611-2	Retractors	Cm. 16 blunt	E32
2613-1	Retractors	Cm. 16 Sharp Senn-Miller	E32
2613-2	Retractors	Cm. 16 blunt Senn-Miller	E32
2615-1	Retractors	Cm. 15 Kilner	E32
2616-1	Retractors	Cm. 13 Farabeuf	E32
2617-1	Retractors	Cm. 13 Williger (straight) - sharp	E33
2617-2	Retractors	Cm. 13 Williger left - sharp	E33
2617-3	Retractors	Cm. 13 Williger right - sharp	E33
2617-33	Retractors	Cm. 13 Williger right - sharp	E33
2618-1	Retractors	Cm. 13 Williger (straight) - blunt	E33
2618-2	Retractors	Cm. 13 Williger left - blunt	E33
2620-1	Retractors	Cm. 21,5 Middeldorpf mm. 14 x 17	E35,E45
2620-2	Retractors	Cm. 22 Middeldorpf mm. 20 x 22	E35
2620-3	Retractors	Cm. 23,5 Middeldorpf mm. 26 x 30	E35
2621-1	Retractors	Cm. 21 Langenbeck mm. 30 x 11	E34
2621-2	Retractors	Cm. 21 Langenbeck mm. 30 x 14	E34
2621-3	Retractors	Cm. 21 Langenbeck mm. 30 x 16	E34
2621-4	Retractors	Cm. 21 Langenbeck mm. 40 x 11	E34

Indice per Codice Code Index

Code	Description		Page
2621-5	Retractors	Cm. 21 Langenbeck mm. 50 x 11	E34
2622-1	Retractors	Cm. 21 Langenbeck mm. 30 x 11	E34
2622-2	Retractors	Cm. 21 Langenbeck mm. 30 x 14	E34
2622-3	Retractors	Cm. 21 Langenbeck mm. 30 x 16	E34
2622-4	Retractors	Cm. 21 Langenbeck mm. 40 x 11	E34
2622-5	Retractors	Cm. 21 Langenbeck mm. 50 x 11	E34
2623-1	Retractors	Cm. 21 Kocher mm. 40 x 11	E34
2623-2	Retractors	Cm. 21 Kocher mm. 56 x 11	E34
2624-1	Retractors	Cm. 21 Kocher mm. 40 x 11	E34
2624-2	Retractors	Cm. 21 Kocher mm. 56 x 11	E34
2625-1	Retractors	Cm. 21 mm. 72 x 11	E34,E45
2626-1	Retractors	Cm. 21 mm. 35 x 11	E34,E45
2627	Retractors	Cm. 20	E35,E45
2628-1	Retractors	Implantology labial retractors	E35,E44
2628-2	Retractors	Vestibular a-matic retractor	E44
2650-02	Antrum probes	Fig. 1/2 Bowman Cm. 13	E35
2650-08	Antrum probes	Fig. 7/8 Bowman Cm. 13	E35
2651-1	Antrum probes	Fig. 1 Cm. 14	E35
2651-2	Antrum probes	Fig. 2 Cm. 14	E35
2700-G	Stainless steel instrument trays	Insert frame	I6
2700-L	Stainless steel instrument trays	Base	I6
2700-U	Stainless steel instrument trays	Lid	I6
2702-L	Stainless steel instrument trays	Perforated base	I6
2702-U	Stainless steel instrument trays	Perforated lid	I6
2720-L	Stainless steel instrument trays	Base	I5
2720-U	Stainless steel instrument trays	Lid	I4,I5
2721-L	Stainless steel instrument trays	Perforated base	I4
2721-U	Stainless steel instrument trays	Perforated lid	I4
2723-L	Stainless steel instrument trays	Perforated base	I7
2723-U	Stainless steel instrument trays	Perforated lid	I7
2724-L	Stainless steel instrument trays	Base	I7
2724-U	Stainless steel instrument trays	Lid	I7
2730-1	Stainless steel instrument trays	Insert frame	I5
2730-2	Stainless steel instrument trays	Insert frame	I5
2730-3	Stainless steel instrument trays	Insert frame	G2
2730-4	Stainless steel instrument trays	Insert frame - MIDI- 8 instruments	I7
2730-5	Stainless steel instrument trays	Insert frame - MIDI - 4 instruments	I7
2731-1	Stainless steel instrument trays	Rubber dam clamps tray (empty)	G3
2737-1	Stainless steel instrument trays	Maxi inox tray - cm. 15X 20	I6
2737-2	Stainless steel instrument trays	Mini inox tray - cm. 10 X20	I6
2737-3	Stainless steel instrument trays	Kidney trays mm 170x100x35	I6
2737-4	Stainless steel instrument trays	Kidney trays mm 250x140x40	I6
2750-1	Drinking cup dispenser	mm. 85 x 85 x 360 silver	I19
2750-2	Drinking cup dispenser	mm. 85 x 85 x 360 white	I19
2751-1	Cotton pellet dispenser	mm. 40 x 40 x 50	I19
2770-1	Locking Tray complete - standard	for 20 instruments - Blue	I2
2770-1A	Locking Tray complete - standard	for 20 instruments - Orange	I2
2770-1R	Locking Tray complete - standard	for 20 instruments - Red	I2
2770-1V	Locking Tray complete - standard	for 20 instruments - Green	I2
2770-2	Locking Tray complete - standard	for 15 instruments - Blue	I2
2770-2A	Locking Tray complete - standard	for 15 instruments - Orange	I2
2770-2R	Locking Tray complete - standard	for 15 instruments - Red	I2
2770-2V	Locking Tray complete - standard	for 15 instruments - Green	I2
2770-3	Locking Tray complete - standard	for 10 instruments - Blue	I2
2770-3A	Locking Tray complete - standard	for 10 instruments - Orange	I2
2770-3R	Locking Tray complete - standard	for 10 instruments - Red	I2
2770-3V	Locking Tray complete - standard	for 10 instruments - Green	I2
2770-G	Locking Tray	Silicone instr.holder - Blue	I3
2770-GA	Locking Tray	Silicone instr.holder - Orange	I3
2770-GR	Locking Tray	Silicone instr.holder - Red	I3
2770-GV	Locking Tray	Silicone instr.holder - Green	I3
2771-1	Locking Tray complete - midi	for 10 instruments - Blue	I3
2771-1A	Locking Tray complete - midi	for 10 instruments - Orange	I3
2771-1R	Locking Tray complete - midi	for 10 instruments - Red	I3
2771-1V	Locking Tray complete - midi	for 10 instruments - Green	I3
2771-2	Locking Tray complete - midi	for 5 instruments - Blue	I3
2771-2A	Locking Tray complete - midi	for 5 instruments - Orange	I3
2771-2R	Locking Tray complete - midi	for 5 instruments - Red	I3
2771-2V	Locking Tray complete - midi	for 5 instruments - Green	I3
2771-G	Locking Tray	Silicone instr.holder - Blue	I3
2771-GA	Locking Tray	Silicone instr.holder - Orange	I3

Code	Description		Page
2771-GR	Locking Tray	Silicone instr.holder - Red	I3
2771-GV	Locking Tray	Silicone instr.holder - Green	I3
2772-1	Locking Tray complete - mini	for 5 instruments - Blue	I3
2772-1A	Locking Tray complete - mini	for 5 instruments - Orange	I3
2772-1R	Locking Tray complete - mini	for 5 instruments - Red	I3
2772-1V	Locking Tray complete - mini	for 5 instruments - Green	I3
2772-G	Locking Tray	Silicone insert frame - Blue	I3
2772-GA	Locking Tray	Silicone insert frame - Orange	I3
2772-GR	Locking Tray	Silicone insert frame - Red	I3
2772-GV	Locking Tray	Silicone insert frame - Green	I3
2773-G	Locking Tray	Silicone insert frame - Blue	I3
2773-GA	Locking Tray	Silicone insert frame - Orange	I3
2773-GR	Locking Tray	Silicone insert frame - Red	I3
2773-GV	Locking Tray	Silicone insert frame - Green	I3
2774	Locking Trays	Set of 2 S. S. Lock System	I2
2775	Clips for locking trays	Package of 2 clips for scissor	**NEW** 60,I2
2780-1A	Implant locking tray	Stelilization cassette mm. 288x182x60	E66
2800-L	Aluminium impres. trays - Perforated	Full arch lower (all sizes)	J21
2800-U	Aluminium impres. trays - Perforated	Full arch upper (all sizes)	J21
2800-LD	Aluminium impres. trays - Perforated	Partial left (all sizes)	J21
2800-LS	Aluminium impres. trays - Perforated	Partial right (all sizes)	J21
2801-L	S. S. Impression Trays - Perforated	Full arch lower (all sizes)	J17,J19
2801-U	S. S. Impression Trays - Perforated	Full arch upper (all sizes)	J17
2801-UA	S. S. Impression Trays - Perforated	Full arch upper (all sizes)	J19
2801-LD	S. S. Impression Trays - Perforated	Partial right (all sizes)	J17
2801-LS	S. S. Impression Trays - Perforated	Partial left (all sizes)	J17
2802-L	S. S. Impression Trays - Solid	Full arch lower (all sizes)	J9,J11
2802-U	S. S. Impression Trays - Solid	Full arch upper (all sizes)	J9
2802-UA	S. S. Impression Trays - Solid	Full arch upper (all sizes)	J11
2802-LD	S. S. Impression Trays - Solid	Partial right (all sizes)	J9
2802-LS	S. S. Impression Trays - Solid	Partial left (all sizes)	J9
2803-L	S. S. Impression Trays - Solid New Super	Full arch lower (all sizes)	J3
2803-U	S. S. Impression Trays - Solid New Super	Full arch upper (all sizes)	J3
2803S-L	S. S. Impression Trays - Solid	Full arch lower (all sizes) satin finish	J35
2803S-U	S. S. Impression Trays - Solid	Full arch upper (all sizes) satin finish	J35
2804-L	S. S. Impression Trays - Perforated Perma Lock	Full arch lower (all sizes)	J13,J15
2804-U	S. S. Impression Trays - Perforated Perma Lock	Full arch upper (all sizes)	J13
2804-UA	S. S. Impression Trays - Perforated Perma Lock	Full arch upper (all sizes)	J15
2804-LD	S. S. Impression Trays - Perforated Perma Lock	Partial right (all sizes)	J13
2804-LS	S. S. Impression Trays - Perforated Perma Lock	Partial left (all sizes)	J13
2804-L1P	S. S. Impression Trays - Perforated Perma Lock	Partial lower	J13
2804-U1P	S. S. Impression Trays - Perforated Perma Lock	Partial upper	J13
2804S-L	S. S. Impression Trays - Perforated	Full arch lower (all sizes) satin finish	J37
2804S-U	S. S. Impression Trays - Perforated	Full arch upper (all sizes) satin finish	J37
2805-L	S. S. Impression Trays - Hydro Lock	Full arch lower (all sizes)	J40
2805-U	S. S. Impression Trays - Hydro Lock	Full arch upper (all sizes)	J40
2806-L	S. S. Impression Trays - Perforated Edentolous	Full arch lower (all sizes)	J27
2806-U	S. S. Impression Trays - Perforated Edentolous	Full arch upper (all sizes)	J27
2807-L	S. S. Impression Trays - Solid Perma Lock	Full arch lower (all sizes)	J5,J7
2807-U	S. S. Impression Trays - Solid Perma Lock	Full arch upper (all sizes)	J5
2807-UA	S. S. Impression Trays - Solid Perma Lock	Full arch upper (all sizes)	J7

Indice per Codice Code Index

Code	Description		Page
2807-LD	S. S. Impression Trays - Solid Perma Lock	Partial right (all sizes)	J5
2807-LS	S. S. Impression Trays - Solid Perma Lock	Partial left (all sizes)	J5
2807-L1P	S. S. Impression Trays - Solid Perma Lock	Partial lower	J5
2807-U1P	S. S. Impression Trays - Solid Perma Lock	Partial upper	J5
2807S-L	S. S. Impression Trays - Solid	Full arch lower (all sizes) satin finish	J39
2807S-U	S. S. Impression Trays - Solid	Full arch upper (all sizes) satin finish	J39
2808-L	S. S. Impression Trays - Solid Edentolous	Full arch lower (all sizes)	J26
2808-U	S. S. Impression Trays - Solid Edentolous	Full arch upper (all sizes)	J26
2809-L	S. S. Impression Trays - Perforated Depressed	Full arch lower (all sizes)	J25
2809-U	S. S. Impression Trays - Perforated Depressed	Full arch upper (all sizes)	J25
2810-L	S. S. Impression Trays - Perforated Depressed	Full arch lower (all sizes)	J24
2810-U	S. S. Impression Trays - Perforated Depressed	Full arch upper (all sizes)	J24
2811-BS	S. S. Impression Trays - Perforated Ehricke	For partially toothed upper narrow jaws	J32
2811-OB	S. S. Impression Trays - Perforated Ehricke	For toothed upper jaws, for children	J32
2811-OP	S. S. Impression Trays - Perforated Ehricke	For partially toothed upper jaws	J32
2811-OU	S. S. Impression Trays - Perforated Ehricke	For edentolous upper jaws	J33
2811-UB	S. S. Impression Trays - Perforated Ehricke	For toothed lower jaws, for children	J32
2811-UP	S. S. Impression Trays - Perforated Ehricke	For partially toothed lower jaws	J32
2811-UU	S. S. Impression Trays - Perforated Ehricke	For edentulous lower jaws	J33
2813-L	S. S. Impression Trays - Perforated Edentolous	Lower sizes	J28
2813-U	S. S. Impression Trays - Perforated Edentolous	Upper sizes	J28
2814-L	Aluminium colored impression trays	Lower sizes	J22
2814-U	Aluminium colored impression trays	Upper sizes	J22
2819-OCG	Partial occlusal stainless steel impression trays	OCG - large	**NEW** 61,J29
2819-OCP	Partial occlusal stainless steel impression trays	OCP - small	**NEW** 61,J29
2850-8	Orthodontic polycarbonate impression trays	Set of 8	J30
2852-12	Set of Polytrays impression trays	Set of 12	J30
2853E-L	Disposable impression trays	Full arch lower (all sizes)	J29
2853E-U	Disposable impression trays	Full arch upper (all sizes)	J29
2853E-LD	Disposable impression trays	Partial right (all sizes)	J29
2853E-LS	Disposable impression trays	Partial left (all sizes)	J29
2880-FR	Bur in tungsten carbide with spiral cut	For aluminum alloys working	E64,J23
2880-L	Aluminum impression trays	Full arch lower (all sizes)	E65,J23
2880-U	Aluminum impression trays	Full arch upper (all sizes)	E65,J23
2900E-AT13	Disposable saliva ejectors	Removable Tip-Length cm.13	A8
2900E-AT15	Disposable saliva ejectors	Removable Tip-Length cm.15	A8
2900E-ATS15	Disposable saliva ejectors	Bonded Tip-Length cm.15	A7
2900E-BBS15	Disposable saliva ejectors	Bonded Tip-Length cm.15	A7
2900E-BT13	Disposable saliva ejectors	Removable Tip-Length cm.13	A9
2900E-BT15	Disposable saliva ejectors	Removable Tip-Length cm.15	A9
2900E-GT13	Disposable saliva ejectors	Removable Tip-Length cm.13	A9
2900E-GT15	Disposable saliva ejectors	Removable Tip-Length cm.15	A9
2900E-LT13	Disposable saliva ejectors	Removable Tip-Length cm.13	A9
2900E-LT15	Disposable saliva ejectors	Removable Tip-Length cm.15	A9
2900E-OT13	Disposable saliva ejectors	Removable Tip-Length cm.13	A9
2900E-OT15	Disposable saliva ejectors	Removable Tip-Length cm.15	A9
2900E-RT13	Disposable saliva ejectors	Removable Tip-Length cm.13	A9

Code	Description		Page
2900E-RT15	Disposable saliva ejectors	Removable Tip-Length cm.15	A9
2900E-TCS15	Disposable saliva ejectors	Bonded Tip-Length cm.15	A7
2900E-TT13	Disposable saliva ejectors	Removable Tip-Length cm.13	A8
2900E-TT15	Disposable saliva ejectors	Removable Tip-Length cm.15	A8
2900E-TTS15	Disposable saliva ejectors	Bonded Tip-Length cm.15	A7
2900E-VT13	Disposable saliva ejectors	Removable Tip-Length cm.13	A8
2900E-VT15	Disposable saliva ejectors	Removable Tip-Length cm.15	A8
2900E-VTS15	Disposable saliva ejectors	Bonded Tip-Length cm.15	A7
2900E-ZT13	Disposable saliva ejectors	Removable Tip-Length cm.13	A9
2900E-ZT15	Disposable saliva ejectors	Removable Tip-Length cm.15	A9
2901E-AT13	Disposable saliva ejectors	Removable Tip-Length cm.13	A8
2901E-AT15	Disposable saliva ejectors	Removable Tip-Length cm.13	A8
2901E-TT13	Disposable saliva ejectors	Removable Tip-Length cm.15	A8
2901E-TT15	Disposable saliva ejectors	Removable Tip-Length cm.13	A8
2901E-VT13	Disposable saliva ejectors	Removable Tip-Length cm.15	A8
2901E-VT15	Disposable saliva ejectors	Removable Tip-Length cm.13	A8
2902-L	Stainless steel suction tubes	Cm. 18 ø mm. 5 Large	E40
2902-M	Stainless steel suction tubes	Cm. 18 ø mm. 4 Medium	E40
2902-S	Stainless steel suction tubes	Cm. 18 ø mm. 3 Small	E40
2903E-BA155	Total-Comfort disposable saliva ejector	Removable Tip-Length cm.15,5	A11
2903E-BAS155	Total-Comfort disposable saliva ejector	Bonded Tip-Length cm.15,5	A11
2903E-BT155	Total-Comfort disposable saliva ejector	Removable Tip-Length cm.15,5	A11
2903E-BTS155	Total-Comfort disposable saliva ejector	Bonded Tip-Length cm. 15,5	A11
2903E-TA155	Total-Comfort disposable saliva ejector	Removable Tip-Length cm.15,5	A11
2903E-TAS155	Total-Comfort disposable saliva ejector	Bonded Tip-Length cm. 15,5	A11
2903E-TT155	Total-Comfort disposable saliva ejector	Removable Tip-Length cm.15,5	A11
2903E-TTS155	Total-Comfort disposable saliva ejector	Bonded Tip-Length cm. 15,5	A11
2904-10	Stainless steel suction tubes	Cm. 15 Frazier ø mm. 3,33	E40
2904-12	Stainless steel suction tubes	Cm. 15 Frazier ø mm. 4	E40
2904-6	Stainless steel suction tubes	Cm. 15 Frazier ø mm. 2	E40
2904-8	Stainless steel suction tubes	Cm. 15 Frazier ø mm. 2,67	E40
2905-155	Aspirator tips and adaptors	h. mm.155 - ø mm. 16 (10 pcs.)	E40
2905-AD	Aspirator tips and adaptors	Adaptor - white	E40
2908E-AT13	"AsaFresh" disposable saliva ejector	Removable Tip-Length cm.13	A3
2908E-AT15	"AsaFresh" disposable saliva ejector	Removable Tip-Length cm.15	A3
2908E-BBS15	"AsaFresh" disposable saliva ejector	Bonded Tip-Length cm.15	A3
2908E-TCS15	"AsaFresh" disposable saliva ejector	Bonded Tip-Length cm.15	A3
2908E-TT13	"AsaFresh" disposable saliva ejector	Removable Tip-Length cm.13	A3
2908E-TT15	"AsaFresh" disposable saliva ejector	Removable Tip-Length cm.15	A3
2908E-TTS15	"AsaFresh" disposable saliva ejector	Bonded Tip-Length cm.15	A3
2908E-VT13	"AsaFresh" disposable saliva ejector	Removable Tip-Length cm.13	A3
2908E-VT15	"AsaFresh" disposable saliva ejector	Removable Tip-Length cm.15	A3
2908E-VTS15	"AsaFresh" disposable saliva ejector	Bonded Tip-Length cm.15	A3
2909E-AT13	Evolution disposable saliva ejector	Removable Tip-Length cm.13	A5
2909E-AT15	Evolution disposable saliva ejector	Removable Tip-Length cm.15	A5
2909E-BBS15	Evolution disposable saliva ejector	Bonded Tip-Length cm.15	A5
2909E-TCS15	Evolution disposable saliva ejector	Bonded Tip-Length cm.15	A5
2909E-TT13	Evolution disposable saliva ejector	Removable Tip-Length cm.13	A5
2909E-TT15	Evolution disposable saliva ejector	Removable Tip-Length cm.15	A5
2909E-TTS15	Evolution disposable saliva ejector	Bonded Tip-Length cm.15	A5
2909E-VT13	Evolution disposable saliva ejector	Removable Tip-Length cm.13	A5
2909E-VT15	Evolution disposable saliva ejector	Removable Tip-Length cm.15	A5
3030	Ivory lightweight clamp forceps		G7
3031	Brewer clamp forceps		G7
3032	Ainsworth punch forceps		G6
3033	Ivory punch forceps		G6
3034	Stoke clamp forceps		G7
3040-1	Rubber dam frame (stainless)		G6
3041-1	Rubber dam frame (plastic)		G6
3045	Rubber dam cm. 15 x 15 pckg. 36 pcs.		G6
3050	Bicuspid Clamps wingless	Fig. 60	G4
3051	Bicuspid Clamps wingless	Fig. 29	G4
3051	Molar Clamps winged	Fig. 202, 205	G5

Indice per Codice Code Index

Code	Description		Page
3051	Labial Clamps winged	Fig. 210	G4
3051	Cervical Clamps	Fig. 212	G4
3051	Molar Clamps wingless	Fig. 26, 51	G5
3052	Rubber dam clamps	Fig. 00, 0, W0, 1, 1T, W1, 2A, 2AT, W2A, 2, 2T, W2, 9, 9T	G4
3052	Rubber dam clamps	Fig. 3, W3, 4, W4, 7, W7, 8, W8, 8A, W8A, 12A, 13A, 14, 14T, W14, 14A, W14A	G5
3070-5	Matrix retainers	Fig. 5 Ivory 8	G51
3070-6	Matrix retainers	Fig. 6 Ivory 8	G51
3070-7	Matrix retainers	Fig. 7 Ivory8	G51
3071	Matrix retainers	Ivory 8N	G51
3072	Matrix retainers	Didner 8P	G51
3073-1	Matrix retainers	Fig. 1 Tofflemire Universal	G51
3073-2	Matrix retainers	Fig. 2 Tofflemire Junior	G51
3073-3	Matrix retainers	Fig. 3 Tofflemire Senior	G51
3081	Tofflemire matrix	Assorted Package of 12	G52
3081-1	Matrix bands set	Fig. 1 Tofflemire (pckg. of 12)	G52
3081-2	Matrix bands set	Fig. 2 Tofflemire (pckg. of 12)	G52
3081-3	Matrix bands set	Fig. 3 Tofflemire (pckg. of 12)	G52
3082-5	Matrix	mm. 5 x cm. 100	G52
3082-6	Matrix	mm. 6 x cm. 100	G52
3082-7	Matrix	mm. 7 x cm. 100	G52
3101	Alcohol burner	Complete with cap	I19
3101-1	Alcohol burner	Spare wick for alcohol burner	I19
3200	White plastic Chain		A17
3250-1	Bib roll dispenser		A18
3251E-B	Disposable bibs Cm. 50x60	White roll of 80 bibs (box of 15 rolls)	A18
3251E-C	Disposable bibs Cm. 50x60	Blue roll of 80 bibs (box of 15 rolls)	A18
3251E-V	Disposable bibs Cm. 50x60	Green roll of 80 bibs (box of 15 rolls)	A18
3252E-B	Disposable bibs Cm. 50x80	White roll of 60 bibs (box of 15 rolls)	A18
3252E-C	Disposable bibs Cm. 50x80	Blue roll of 60 bibs (box of 15 rolls)	A18
3252E-V	Disposable bibs Cm. 50x80	Green roll of 60 bibs (box of 15 rolls)	A18
3253E-B	Disposable bibs polyethylene	Cm. 47x80 (White) 6 rolls of 200 bibs	A18
3253E-C	Disposable bibs polyethylene	Cm. 47x80 (Blue) 6 rolls of 200 bibs	A18
3253E-V	Disposable bibs polyethylene	Cm. 47x80 (Green) 6 rolls of 200 bibs	A18
3301E-L	Latex examination gloves	Powder Free gloves, size L	A14
3301E-M	Latex examination gloves	Powder Free gloves, size M	A14
3301E-S	Latex examination gloves	Powder Free gloves, size S	A14
3301E-XS	Latex examination gloves	Powder Free gloves, size XS	A14
3303E-L	Latex examination gloves	Low Powdered gloves, size L	A14
3303E-M	Latex examination gloves	Low Powdered gloves, size M	A14
3303E-S	Latex examination gloves	Low Powdered gloves, size S	A14
3303E-XS	Latex examination gloves	Low Powdered gloves, size XS	A14
3305-L	Latex examination gloves	Knurled Powdered gloves, size L	A14
3305-M	Latex examination gloves	Knurled Powdered gloves, size M	A14
3305-S	Latex examination gloves	Knurled Powdered gloves, size S	A14
3305-XS	Latex examination gloves	Knurled Powdered gloves, size XS	A14
3309E-XS	Nitrile Powder Free Examination Gloves	Blue - size L	**NEW** 63,A15
3309E-S	Nitrile Powder Free Examination Gloves	Blue - size M	**NEW** 63,A15
3309E-M	Nitrile Powder Free Examination Gloves	Blue - size S	**NEW** 63,A15
3309E-L	Nitrile Powder Free Examination Gloves	Blue - size XS	**NEW** 63,A15
3310E-XS	Nitrile Powder Free Examination Gloves	White - size L	**NEW** 63,A15

Code	Description		Page
3310E-S	Nitrile Powder Free Examination Gloves	White - size M	**NEW** 63,A15
3310E-M	Nitrile Powder Free Examination Gloves	White - size S	**NEW** 63,A15
3310E-L	Nitrile Powder Free Examination Gloves	White - size XS	**NEW** 63,A15
3311E-XS	Nitrile Powder Free Examination Gloves	Green - size L	**NEW** 63,A15
3311E-S	Nitrile Powder Free Examination Gloves	Green - size M	**NEW** 63,A15
3311E-M	Nitrile Powder Free Examination Gloves	Green - size S	**NEW** 63,A15
3311E-L	Nitrile Powder Free Examination Gloves	Green - size XS	**NEW** 63,A15
3312E-XS	Nitrile Powder Free Examination Gloves	Teal Blue - size L	**NEW** 63,A15
3312E-S	Nitrile Powder Free Examination Gloves	Teal Blue - size M	**NEW** 63,A15
3312E-M	Nitrile Powder Free Examination Gloves	Teal Blue - size S	**NEW** 63,A15
3312E-L	Nitrile Powder Free Examination Gloves	Teal Blue - size XS	**NEW** 63,A15
3313E-XS	Nitrile Powder Free Examination Gloves	Cornflower Blue - size L	**NEW** 63,A15
3313E-S	Nitrile Powder Free Examination Gloves	Cornflower Blue - size M	**NEW** 63,A15
3313E-M	Nitrile Powder Free Examination Gloves	Cornflower Blue - size S	**NEW** 63,A15
3313E-L	Nitrile Powder Free Examination Gloves	Cornflower Blue - size XS	**NEW** 63,A15
3314E-XS	Nitrile Powder Free Examination Gloves	Light Purple - size L	**NEW** 63,A15
3314E-S	Nitrile Powder Free Examination Gloves	Light Purple - size M	**NEW** 63,A15
3314E-M	Nitrile Powder Free Examination Gloves	Light Purple - size S	**NEW** 63,A15
3314E-L	Nitrile Powder Free Examination Gloves	Light Purple - size XS	**NEW** 63,A15
3315E-XS	Nitrile Powder Free Examination Gloves	Pink - size L	**NEW** 63,A15
3315E-S	Nitrile Powder Free Examination Gloves	Pink - size M	**NEW** 63,A15
3315E-M	Nitrile Powder Free Examination Gloves	Pink - size S	**NEW** 63,A15
3315E-L	Nitrile Powder Free Examination Gloves	Pink - size XS	**NEW** 63,A15
3316E-XS	Nitrile Powder Free Examination Gloves	Black - size L	**NEW** 63,A15
3316E-S	Nitrile Powder Free Examination Gloves	Black - size M	**NEW** 63,A15
3316E-M	Nitrile Powder Free Examination Gloves	Black - size S	**NEW** 63,A15
3316E-L	Nitrile Powder Free Examination Gloves	Black - size XS	**NEW** 63,A15
3400E-55	Sterilizing pouches in rolls	Rolls m 200x50 mm. (box of 8 rolls)	A19
3400E-75	Sterilizing pouches in rolls	Rolls m 200x75 mm. (box of 8 rolls)	A19
3400E-100	Sterilizing pouches in rolls	Rolls m 200x100 mm. (box of 4 rolls)	A19
3400E-150	Sterilizing pouches in rolls	Rolls m 200x150 mm. (box of 4 rolls)	A19
3400E-200	Sterilizing pouches in rolls	Rolls m 200x200 mm. (box of 2 rolls)	A19
3400E-250	Sterilizing pouches in rolls	Rolls m 200x250 mm. (box of 2 rolls)	A19
3400-300	Sterilizing pouches in rolls	Roll m 200x300 mm.	A19
3403-75	Sterilization pouches	75 x 250 mm. - box of 200 pcs.	A20
3403-90	Sterilization pouches	90 x 230 mm. - box of 200 pcs.	A20
3403-140	Sterilization pouches	140 x 250 mm. box of 200 pcs.	A20

Indice per Codice Code Index

Code	Description		Page
3450E-B	Surgical face masks Earloop 99,7% B.F.E.	White - box of 6 x 50 pcs.	A16
3450E-C	Surgical face masks Earloop 99,7% B.F.E.	Light blue - box of 6 x 50 pcs.	A16
3450E-R	Surgical face masks Earloop 99,7% B.F.E.	Pink - box of 6 x 50 pcs.	A16
3450E-V	Surgical face masks Earloop 99,7% B.F.E.	Green - box of 6 x 50 pcs.	A16
3509-L	Two polypaper	Violet - box of 500 pcs.	A17
3509-O	Two polypaper	Orange - box of 500 pcs.	A17
3510-B	Three polypaper	White - box of 500 pcs.	A17
3510-C	Three polypaper	Light Blue - box of 500 pcs.	A17
3510-G	Three polypaper	Yellow - box of 500 pcs.	A17
3510-HC	Three polypaper	Light blue Hyppo - box of 500 pcs.	A17
3510-HR	Three polypaper	Pink Hyppo - box of 500 pcs.	A17
3510-P	Three polypaper	Pink - box of 500 pcs.	A17
3510-V	Three polypaper	Green - box of 500 pcs.	A17
3520-1	Cotton rolls	100% cotton, bags of 300 gr. diam. mm. 8	A13
3520-2	Cotton rolls	100% cotton, bags of 300 gr. diam. mm. 10	A13
3520-3	Cotton rolls	100% cotton, bags of 300 gr. diam. mm. 12	A13
3600E	Synthetic instant ice	Non woven bag -4°C	A20
3700-MX	Dappen dishes	Assorted colours, yellow, blue, white, red	A12,G64
3710	Disposable syringes	For impression materials	A12
3818-A	Disposable cups	Blue cup - 200cc	A20,I19
3818-B	Disposable cups	White cup - 200cc	A20,I19
3818-M	Disposable mix cups	Box of 30 bags/100 pcs. Blue, White, Green	A20,I19
3818-V	Disposable cups	Green cup - 200cc	A20,I19
5000	Articulator opening 180°		K4
5000-1	Spare parts for articulators	Mounting plates	K6,K8,K9
5000-1M	Spare parts for articulators	Magnetic Mounting Plate	K6,K8,K9
5000-2	Spare parts for articulators	Occlusal table	K6
5000-3	Spare parts for articulators	Incisal guide pin	K6
5000-4	Spare parts for articulators	Incisal table	K6
5000-5	Spare parts for articulators	Incisal table and guide pin lock screws	K6
5000-6	Spare parts for articulators	Mounting plates and occlusal table lock screws	K6
5000-7	Spare parts for articulators	Adjustable lateral execursion lock screws	K6
5000-8	Spare parts for articulators	Incisor indicator pin	K6
5000-9	Spare parts for articulators	Upper jaw member screws (old)	K7
5000-12	Spare parts for articulators	Lateral movements spring	K6
5000-13	Spare parts for articulators	Lateral movement cylindre	K6
5000-14	Spare parts for articulators	White condily Hinge rod spaces (old)	K7
5000-17	Spare parts for articulators	Hinge rod for 5000-5010 (old)	K7
5000-18	Spare parts for articulators	Screw M5 for incisal table fixing	K6
5000-24	Spare parts for articulators	Rubber protections	K6
5000-25	Spare parts for articulators	Cast fastening washer	K6,K9
5000-26	Spare parts for articulators	Magnet	K6,K9
5001	Occlusor		K8
5002	Articulator		K8
5010	Articulator opening 180° - removable incisal rod		K4
5010-10	Spare parts for articulators	Bearing rod for 180° opening	K6
5011	New Articulator opening 180° + 4 mounting plates		K5
5011-4	Spare parts for articulators	Round flat incisal base	K6
5011-6	Spare parts for articulators	Mounting plates screws for 5011	K6
5011-9	Spare parts for articulators	Lateral movement shaft	K6
5011-11	Spare parts for articulators	Rod rubber protection	K6
5011-16	Spare parts for articulators	Constrast inclined plane	K6
5011-17	Spare parts for articulators	Hinge rod for 5011	K6
5011-18	Spare parts for articulators	Hinge rod washer	K6
5011-19	Spare parts for articulators	Hinge rod spring	K6
5011-20	Spare parts for articulators	Blocking arrangement	K6
5011-21	Spare parts for articulators	Blocking arrangement rod	K6
5011-22	Spare parts for articulators	Registration screw	K6

Code	Description		Page
5011-23	Spare parts for articulators	Registration screw blocking arrangement	K6
5020	Facebow and Transfer Table	Asa Easy Bow complete set	K12,K14
5021	Facebow and Transfer Table	Facebow	K14
5022	Facebow and Transfer Table	Fork holder block	K14
5023-1	Facebow and Transfer Table	Fork	K14
5023-2	Facebow and Transfer Table	Fork	K14
5023-3	Facebow and Transfer Table	Fork	K14
5024	Facebow and Transfer Table	Transfer Table	K14
5030	Articulators High Tech		K2
5030-2	Spare parts for articulators	Occlusal table for articulators 5030-5032	K6
5030-3	Spare parts for articulators	Incisal guide rod for articulators 5030-5032	K6
5030-6	Spare parts for articulators	Mounting plates and table lock screws	K6
5030-10	Spare parts for articulators	Bearing rod 180°opening for 5030-5032	K6
5030-29	Spare parts for articulators	Counter plate for articulators 5030-5032	K6,K9
5032	Articulators High Tech		K3
5032-16	Spare parts for articulators	Contrast inclined plane	K6
5032-17	Spare parts for articulators	Hinge rod for 5030 and 5032	K6
5032-21	Spare parts for articulators	Back rod for articulators 5032	K6
5032-22	Spare parts for articulators	Set screw for articulators 5032	K6
5032-23	Spare parts for articulators	Set screw locking for articulators 5032	K6
5033	Spare parts for articulators	Fast Caliper for 5030 and 5032	K6
5040	Easykey, the plasterless system advantage	Accessories for articulators **NEW**	64,K10
5060-1	Spring Device disposable supports	Package of 10 **NEW**	57
5100	Wax and modelling carvers	Hylin	K16
5100-1	Wax and modelling carvers	Graded handle Hylin carver	K16
5101	Wax and modelling carvers	Hylin - Le Cron	K16
5102	Wax and modelling carvers	Hylin Ceramic	K16
5103	Wax and modelling carvers	Hylin - Asa	K16
5104	Wax and modelling carvers	Asa	K16
5105	Wax and modelling carvers	Le Cron	K16
5106	Wax and modelling carvers	Le Cron	K16
5107	Wax and modelling carvers	Le Cron	K16
5108	Wax and modelling carvers	Le Cron	K17
5109	Wax and modelling carvers	Zahle	K17
5110	Wax and modelling carvers	Zahle	K17
5111	Wax and modelling carvers	Zahle	K17
5112-1	Wax and modelling carvers	Fig. 1 P.K. Thomas	K18
5112-2	Wax and modelling carvers	Fig. 2 P.K. Thomas	K18
5112-3	Wax and modelling carvers	Fig. 3 P.K. Thomas	K18,G56
5112-4	Wax and modelling carvers	Fig. 4 P.K. Thomas	K18,G62
5112-5	Wax and modelling carvers	Fig. 5 P.K. Thomas	K18
5112-1AL	Wax and modelling carvers	Fig. 1 P.K. Thomas green	K19
5112-2AL	Wax and modelling carvers	Fig. 1 P.K. Thomas yellow	K19
5112-3AL	Wax and modelling carvers	Fig. 3 P.K. Thomas blue	K19
5112-4AL	Wax and modelling carvers	Fig. 4 P.K. Thomas red	K19
5112-5AL	Wax and modelling carvers	Fig. 5 P.K. Thomas silver	K19
5113	Wax and modelling carvers	Gritman	K17
5114	Wax and modelling carvers	Beale	K17
5114-1	Periosteal	Beale	H4
5115	Wax and modelling carvers	Roach	K17
5116	Wax and modelling carvers	Vehe	K17
5150	Ceramic sculpturing instruments set	Set of 3 handles and 6 blades	K23
5150-1	Ceramic sculpturing instruments set	Fig. 1 handles and 2 blades	K23
5150-2	Ceramic sculpturing instruments set	Fig. 2 handles and 2 blades	K23
5150-3	Ceramic sculpturing instruments set	Fig. 3 handles and 2 blades	K23
5151	Ceramic sculpturing instruments set	Set of 3 handles and 6 blades - Greenstein	K23
5151-1	Ceramic sculpturing instruments set	Fig. 1 handles and 2 blades - Greenstein	K23
5151-2	Ceramic sculpturing instruments set	Fig. 2 handles and 2 blades - Greenstein	K23
5151-3	Ceramic sculpturing instruments set	Fig. 3 handles and 2 blades - Greenstein	K23

ASA DENTAL

Indice per Codice Code Index

Code	Description		Page
5153-1	Asa Comp composite working instrument	Molars, premolars, incisors and canines	G59
5155-1	Ceramic sculpturing instruments	Fig. 1 flexible blade	K23
5155-2	Ceramic sculpturing instruments	Fig. 2 flexible blade	K23
5155-3	Ceramic sculpturing instruments	Fig. 3 flexible blade	K23
5156-1	Ceramic sculpturing instruments	Fig. 1 superflexible blade	K23
5156-2	Ceramic sculpturing instruments	Fig. 2 superflexible blade	K23
5156-3	Ceramic sculpturing instruments	Fig. 3 superflexible blade	K23
5160-1	Ceramic sculpturing instruments	Fig. 1 Tip	K20
5160-2	Ceramic sculpturing instruments	Fig. 2 Tip	K20
5160-3	Ceramic sculpturing instruments	Fig. 3 Tip	K20
5200-1	Wax knives	Fig. 1 Fahnenstock cm. 12,5	K24
5200-2	Wax knives	Fig. 2 Fahnenstock cm. 17	K24
5201-1	Wax knives	Fig. 1 Lessman cm. 12,5	K24
5201-2	Wax knives	Fig. 2 Lessman cm. 17	K24
5202-1	Wax knives	Fig. 1 cm. 12,5 with spoon	K24
5202-2	Wax knives	Fig. 2 cm. 17 with spoon	K24
5300-1	Plaster knives	Fig. 1 cm. 17	K25
5300-2	Plaster knives	Fig. 2 cm. 17 Gritman	K25
5300-3	Plaster knives	Fig. 3 cm. 16	K25
5300-4	Plaster knives	Fig. 4 cm. 16	K25
5400-1	Spatulas for plaster and alginate	Fig. 1 cm. 18,5 - Rigid	K26
5400-2	Spatulas for plaster and alginate	Fig. 2 cm. 18 - Rigid	K26
5400-3	Spatulas for elastomers	Fig. 3 cm. 18,5 - Rigid	K27
5400-4	Spatulas for elastomers	Fig. 4 cm. 19,5 - Flexible	K27
5400-5	Spatulas for plaster and alginate	Fig. 5 cm. 21,5 - Flexible	K26
5400-6	Spatulas for plaster and alginate	Fig. 6 cm. 20,5 - Flexible	K26
5400-7	Spatulas for alginate	Fig. 7 cm. 19,5 - Flexible	K26
5400-8	Spatulas for alginate	Fig. 8 cm. 20 - Rigid	K27
5400-9	Spatulas for alginate	Fig. 9 cm. 22,5 - Rigid	K27
5401-B	Flexible Plastic Spatula	cm. 19 - White	K28
5401-C	Flexible Plastic Spatula	cm. 19 - Light blue	K28
5401-F	Flexible Plastic Spatula	cm. 19 - Dark pink	K28
5401-G	Flexible Plastic Spatula	cm. 19 - Yellow	K28
5401-R	Flexible Plastic Spatula	cm. 19 - Red	K28
5401-V	Flexible Plastic Spatula	cm. 19 - Green	K28
5500-10	Mixing bowls	ø mm. 100 (L. 0,350) - Dark Green	K28
5500-12	Mixing bowls	ø mm. 120 (L. 0,500) - Dark Green	K28
5500-14	Mixing bowls	ø mm. 140 (L. 0,900) - Dark Green	K28
5500-16	Mixing bowls	ø mm. 160 (L. 2,200) - Dark Green	K28
5501-10	Mixing bowls	ø mm. 100 (L. 0,350) - Light Blue	K28
5501-12	Mixing bowls	ø mm. 120 (L. 0,500) - Light Blue	K28
5501-14	Mixing bowls	ø mm. 140 (L. 0,900) - Light Blue	K28
5501-16	Mixing bowls	ø mm. 160 (L. 2,200) - Light Blue	K28
5600-1	Crown Scissors	Straight with saw edges	G50,K31
5600-2	Crown Scissors	Curved with saw edges	G50,K31
5601-1	Crown Scissors	Crown Scissors (straight)	G50,K31,L17
5601-2	Crown Scissors	Crown Scissors (curved)	G50,K31,L17
5700	Crown, foil, wire and plate scissors	Universal Scissors	G50,K30,L17
5700TC	Crown, foil, wire and plate scissors TC	Universal Scissors TC	G50
5800	Pliers for orthodontics and prosthesis	Nance	L3
5801-1	Pliers for orthodontics and prosthesis	Universal Stainless Steel	L2
5801-3	Pliers for orthodontics and prosthesis	Universal Stainless Steel	L2
5802	Pliers for orthodontics and prosthesis	Waldsachs	L2
5806	Pliers for orthodontics and prosthesis	Round and concave pliers	L3
5809-1	Pliers for orthodontics and prosthesis	Tweed Loop	L3
5809-2	Pliers for orthodontics and prosthesis	Tweed Omega Loop	L3
5809-3	Pliers for orthodontics and prosthesis	Tweed	L3
5812	Pliers for orthodontics and prosthesis	Reynolds	L4
5818	Pliers for orthodontics and prosthesis	Lingual arch pliers	L4
5819	Pliers for orthodontics and prosthesis	Weingart universal	L4
5821-1	Pliers for orthodontics and prosthesis	De La Rosa with grooves	L4
5821-2	Pliers for orthodontics and prosthesis	De La Rosa	L4
5824-1	Pliers for orthodontics and prosthesis	Direct bonding bracket remover	L7
5825	Pliers for orthodontics and prosthesis	Direct bond attachment remover	L7
5826-1	Pliers for orthodontics and prosthesis	Direct bonding bracket remover with "wide beak" pad	L5
5826-2	Pliers for orthodontics and prosthesis	Direct bonding bracket remover with "narrow beak" pad	L5
5826-CR1	Pliers for orthodontics and prosthesis	Replacement pads - mm. 4,4	L5
5826-CR2	Pliers for orthodontics and prosthesis	Replacement pads - mm. 4,8	L5

Code	Description		Page
5828-1	Pliers for orthodontics and prosthesis	Posterior band remover - short -	L5
5828-2	Pliers for orthodontics and prosthesis	Posterior band remover - long -	L5
5832	Pliers for orthodontics and prosthesis	Hard wire cutter	L6
5832-1TC	Pliers for orthodontics and prosthesis	Wire cutter Asa Gold TC	L6
5833	Pliers for orthodontics and prosthesis	Micro-miniature light wire cutter	L6
5833-1TC	Pliers for orthodontics and prosthesis	Micro-miniature light wire cutter Asa Gold TC	L6
5836	Pliers for orthodontics and prosthesis	Distal end cutter - safety hold -	L7
5836-1TC	Pliers for orthodontics and prosthesis	Distal end cutter Asa Gold TC	L7
5837	Pliers for orthodontics and prosthesis	Micro-distal end cutter - safety hold -	L7
5838	Pliers for orthodontics and prosthesis	Angle Bird beak with cutter	L9
5860-1	Pliers for orthodontics and prosthesis	Mc Kellops	L8
5861	Pliers for orthodontics and prosthesis	Johnson	L8
5862	Pliers for orthodontics and prosthesis	Nance	L8
5863	Pliers for orthodontics and prosthesis	Young	L8
5864	Pliers for orthodontics and prosthesis	Flat and smooth	L9
5865	Pliers for orthodontics and prosthesis	Cone nose wire bending pliers	L9
5866	Pliers for orthodontics and prosthesis	Angle	L9
5867-1	Pliers for orthodontics and prosthesis	Adams Cm. 12,5	L10
5867-2	Pliers for orthodontics and prosthesis	Adams Cm. 14	L10
5868	Pliers for orthodontics and prosthesis	Round nose wire bending pliers	L9
5869-1	Pliers for orthodontics and prosthesis	Aderer Cm. 11,5	L10
5869-2	Pliers for orthodontics and prosthesis	Aderer Cm. 12,5	L10
5870	Pliers for orthodontics and prosthesis	Tweed	L10
5871	Pliers for orthodontics and prosthesis	Light wire pliers	L11
5872-1	Pliers for orthodontics and prosthesis	Angle	L11
5874-1	Pliers for orthodontics and prosthesis	How (straight)	L11
5874-2	Pliers for orthodontics and prosthesis	How (curved)	L11
5875-1	Pliers for orthodontics and prosthesis	Flat and smooth	L12
5875-2	Pliers for orthodontics and prosthesis	Flat and serrated	L12
5876-1	Pliers for orthodontics and prosthesis	Flat and serrated	L12
5876-2	Pliers for orthodontics and prosthesis	Flat and smooth	L12
5880-1	Pliers for orthodontics and prosthesis	Wire cutter - stainless steel -	L6
5880-2	Pliers for orthodontics and prosthesis	Wire cutter	L6
5880-3TC	Pliers for orthodontics and prosthesis	Hard wire cutter Tungsten Inserts	L6
5900	Plaster cutting pliers	Cm. 19,5 Asa Special Inox	K33
6000	Laboratory instruments	Cm. 22 Riveting mallet - round -	K33
6001	Laboratory instruments	Cm. 22 Riveting mallet - flat -	K33
6002	Laboratory instruments	Cm. 20 Horn mallet	K33
6200	Laboratory instruments	Cm. 25 Fret saws	K34
6201-1	Fret saw - Blades for plaster	Pckg. of 12 round blades ø 1,3 mm x mm. 130	K34
6201-2	Fret saw - Blades for metal	Pckg. of 12 blades mm. 130 x 0,52 x 0,26	K34
6300	Laboratory instruments	Cm. 18 Saw for models	K34
6301-1	Saw for models blades	Pckg. of 12 blades mm. 75 x 3 x 0,25	K34
6301-2	Saw for models blades	Pckg. of 12 blades mm. 75 x 5 x 0,25	K34
6301-3	Saw for models blades	Pckg. of 12 blades mm. 75 x 5 x 0,12	K34
6400-1	Laboratory tweezers	Fig. 1 cm. 16,5 (straight)	K21
6400-2	Laboratory tweezers	Fig. 2 cm. 16 (curved)	K21
6600-2	Crucible tongs	Cm. 51	K33
6600-4	Crucible tongs	Cm. 40	K33
6600-5	Crucible tongs	Cm. 31	K33
6900E-A	Ortho-Box, prothesys boxes	Blue - package of 10 pcs.	K29,L17
6900E-B	Ortho-Box, prothesys boxes	White - package of 10 pcs.	K29,L17
6900E-C	Ortho-Box, prothesys boxes	Light Blue - package of 10 pcs.	K29,L17
6900E-G	Ortho-Box, prothesys boxes	Yellow - package of 10 pcs.	K29,L17
6900E-R	Ortho-Box, prothesys boxes	Pink - package of 10 pcs.	K29,L17
6900E-V	Ortho-Box, prothesys boxes	Green - package of 10 pcs.	K29,L17
7000-6	Porcelain sculpturing brushes	N° 6	K22
7000-7	Porcelain sculpturing brushes	N° 7	K22
7000-8	Porcelain sculpturing brushes	N° 8	K22
7001-0	Porcelain sculpturing brushes	N° 0	K22
7001-00	Porcelain sculpturing brushes	N° 00	K22
7001-1	Porcelain sculpturing brushes	N° 1	K22
7001-3	Porcelain sculpturing brushes	N° 3	K22
7002-4	Porcelain sculpturing brushes	N° 4	K22

Indice per Codice Code Index

Code	Description		Page
7002-6	Porcelain sculpturing brushes	N° 6	K22
7002-8	Porcelain sculpturing brushes	N° 8	K22
8000	Laboratory instruments	Laboratory empty case for 17 instruments	K30
8001	Asa Oil 40 ml.	Oil for grinding stones	H41
8002	Steriloil 40 ml.	Instruments' autoclaving protection	D4,I12
8010	Silicone 40 ml.	Lubrificant for instruments	D4,I12
8020	AsaClean - cleaning neutral solution	To facilitate removal of alginate impression material	J30
9000-10	Empty Case for instruments	for 12 extracting forceps and 26 instruments	D54
9000-11	Empty Case for instruments	for 35 pieces	D54
9998-1	Posters	Extractive	D55
9998-2	Posters	Impression Trays	D55
9998-3	Posters	Laboratory (Articulator)	D55
9998-4	Posters	Disposables (Saliva Ejectors)	D55
9998-5	Posters	Implant Surgery	D55
9998-7	Posters	Magic Color	D55
9999-1	Posters	Denti 1	D55
9999-1E	Posters	Denti 1 (English Version)	D55
9999-2	Posters	Denti 2	D55
9999-2E	Posters	Denti 2 (English Version)	D55
9999-3	Posters	Cranium Hominis	D55
9999-5	Posters	Asa Dental. Make People Smile	D55
9999-6	Posters	Make People Smile. Products	D55
9999-7	Posters	"AsaFresh"	D55
AL2720-LA	Alum. color-coded instrument trays Midi	Base - Silver	I8
AL2720-LC	Alum. color-coded instrument trays Midi	Base - Light blue	I8
AL2720-LO	Alum. color-coded instrument trays standard	Base - Yellow	I8
AL2720-LR	Alum. color-coded instrument trays standard	Base - Red	I8
AL2720-LV	Alum. color-coded instrument trays standard	Base - Green	I8
AL2720-UA	Alum. color-coded instrument trays standard	Lid - Silver	I8
AL2721-LA	Alum. color-coded inst. trays perforated, standard	Base - Silver	I9
AL2721-LC	Alum. color-coded inst. trays perforated, standard	Base - Light blue	I9
AL2721-LO	Alum. color-coded inst. trays perforated, standard	Base - Yellow	I9
AL2721-LR	Alum. color-coded inst. trays perforated, standard	Base - Red	I9
AL2721-LV	Alum. color-coded inst. trays perforated, standard	Base - Green	I9
AL2721-UA	Alum. color-coded inst. trays perforated, standard	Lid - Silver	I9
AL2722-LA	Alum. color-coded instrument trays standard	Base - Silver	I10
AL2722-LC	Alum. color-coded instrument trays standard	Base - Light blue	I10
AL2722-LO	Alum. color-coded instrument trays Midi	Base - Yellow	I10
AL2722-LR	Alum. color-coded instrument trays Midi	Base - Red	I10
AL2722-LV	Alum. color-coded instrument trays Midi	Base - Green	I10
AL2722-UA	Alum. color-coded instrument trays Midi	Lid - Silver	I10
AL2723-LA	Alum. color-coded instrument trays Mini	Base - Silver	I11
AL2723-LC	Alum. color-coded instrument trays Mini	Base - Light blue	I11
AL2723-LO	Alum. color-coded instrument trays Mini	Base - Yellow	I11
AL2723-LR	Alum. color-coded instrument trays Mini	Base - Red	I11

Code	Description		Page
AL2723-LV	Alum. color-coded instrument trays Mini	Base - Green	I11
AL2723-UA	Alum. color-coded instrument trays Mini	Lid - Silver	I11
AL2724-1	Aluminium containers	mm. 49 x 26 x 10	I11
AL2724-2	Aluminium containers	mm. 59 x 49 x 10	I11
AL2724-3	Aluminium containers	mm. 49 x 26 x 10	I11
AL2724-4	Aluminium containers	mm. 59 x 49 x 10	I11
AL2725	Aluminium endodontic trays and boxes	Endodontic tray	I16
AL2727-1	Plastic disposable trays	Standard	A21,I13
AL2727-1Z	Plastic disposable trays	Standard, Milled surface	A21,I13
AL2727-2	Plastic disposable trays	Midi	A21,I13
AL2727-2Z	Plastic disposable trays	Midi, Milled surface	A21,I13
AL2730-1	Aluminium instruments frames	For Standard instrument trays	I8
AL2730-2	Aluminium instruments frames	For Standard instrument trays	I8
AL2730-3	Aluminium instruments frames	For Standard instrument trays	I9
AL2730-4	Aluminium instruments frames	For Standard instrument trays	I9
AL2731-1	Aluminium instruments frames	For Midi instrument trays	I10
AL2731-2	Aluminium instruments frames	For Midi instrument trays	I10
AL2735	Disposable 12 well small tray	Box of 1.000 pcs.	A12,G27,G64
AL2736	Plastic mixing spatulas	Bag of 100 pcs.	A12,G27,G64
AL2738-1	Large disposable trays - cm. 15x20	Package of 400 pcs.	A21,I13
AL2738-2	Small disposable trays - cm. 10x26	Package of 400 pcs.	A21,I13
AL2739-1	Instrument tray holder Standard 6 racks	For Standard instrument trays	I12
AL2739-2	Instrument tray holder midi 6 racks	For Midi instrument trays	I12
AL2740-1	Aluminium endodontic trays and boxes	Endo Maxi box mm. 204 x 105 x 54	I14
AL2740-2	Aluminium endodontic trays and boxes	Endo Maxi box mm. 204 x 105 x 54	I14
AL2740-3	Aluminium endodontic trays and boxes	Endo Maxi box mm. 204 x 105 x 54	I14
AL2740-4	Aluminium endodontic trays and boxes	Endo Maxi box mm. 204 x 105 x 54	I14
AL2740-5	Aluminium endodontic trays and boxes	Endo Maxi box mm. 204 x 105 x 54	I14
AL2740-R	Aluminium endodontic trays and boxes	Little glasses for Endo-box	I14,I15
AL2741-1	Aluminium endodontic trays and boxes	Endo Midi box mm. 125 x 105 x 54	I14
AL2741-2	Aluminium endodontic trays and boxes	Endo Midi box mm. 125 x 105 x 54	I14
AL2742-1	Aluminium endodontic trays and boxes	Endo Mini box mm. 104 x 44 x 54	I15
AL2742-2	Aluminium endodontic trays and boxes	Endo Mini box mm. 104 x 44 x 54	I15
AL2742-3	Aluminium endodontic trays and boxes	Endo Mini box mm. 104 x 44 x 54	I15
AL2742-4	Aluminium endodontic trays and boxes	Endo Mini box mm. 104 x 44 x 54	I15
AL2742-5	Aluminium endodontic trays and boxes	Endo Mini box mm. 104 x 44 x 54	I15
AL2742-6	Aluminium endodontic trays and boxes	Endo Mini box mm. 104 x 44 x 54	I15
AL2742-7	Aluminium endodontic trays and boxes	Endo Mini box mm. 104 x 44 x 54	I15
AL2743	Aluminium endodontic trays and boxes	Endo box ø mm. 94 h. mm. 70	I15
AL2744	Aluminium endodontic trays and boxes	Endo box ø mm. 48 h. mm. 62	I15
AL2745-1A	Aluminium endometers	ø mm. 34 h. mm. 48 - round -	I16
AL2745-2C	Aluminium endometers	ø mm. 34 h. mm. 48 - round -	I16
AL2746-1	Aluminium endo instruments cleaner	ø mm. 40 h. mm. 30 with bottom	I16
AL2746-2	Aluminium endo instruments cleaner	ø mm. 40 h. mm. 30 without bottom	I16
AL2747-1A	Aluminium endometers	mm. 100 x 40 x 40 - rectangular -	I16
AL2760-1	Aluminium bur holder	Base for 24fg (small)	I17
AL2760-2	Aluminium bur holder	Base for 24ra (large)	E42,I17

Indice per Codice Code Index

Code	Description		Page
AL2760-3	Aluminium bur holder	Base for 24ra/fg (small, large)	E42,I17
AL2760-U	Aluminium bur holder	Lid for 24 holes bur holder	I17
AL2761-1	Aluminium bur holder	Base for 36fg (small)	I17
AL2761-2	Aluminium bur holder	Base for 36ra (large)	I17
AL2761-3	Aluminium bur holder	Base for 36fg/ra (small, large)	I17
AL2761-U	Aluminium bur holder	Lid for 36 holes bur holder	E42,I17
AL2762-1	Aluminium bur holder	Plate for 48fg bur holder	I17
AL2762-2	Aluminium bur holder	Plate for 48ra bur holder	E42,I17
AL2762-3	Aluminium bur holder	Plate for 48ra/fg bur holder	I17
AL2763-1	Aluminium bur holder	Box for 7 bur holders with lid	I16
AL2763-2	Aluminium bur holder	Box for 2 bur holders	I16
AL2764-A	Anodized aluminium mini waste container	Silver	I18
AL2764-C	Anodized aluminium mini waste container	Light blue	I18
AL2764-O	Anodized aluminium mini waste container	Gold	I18
AL2764-R	Anodized aluminium mini waste container	Red	I18
AL2764-V	Anodized aluminium min waste container	Green	I18
AL2765-A	Anodized aluminium cotton dispenser	Silver	I18
AL2765-C	Anodized aluminium cotton dispenser	Light blue	I18
AL2765-O	Anodized aluminium cotton dispenser	Gold	I18
AL2765-R	Anodized aluminium cotton dispenser	Red	I18
AL2765-V	Anodized aluminium cotton dispenser	Green	I18
AL2766	Plastic box for used needles		A12,I18
AL2767-1	Disposable waste container	bag of 1.000	A20,I18
AL2767-2	Aluminium base for waste container		A20,I18
LV1807-02	Gracey curettes - Leonardo Light	Fig. 1/2	B4
LV1807-04	Gracey curettes - Leonardo Light	Fig. 3/4	B4
LV1807-06	Gracey curettes - Leonardo Light	Fig. 5/6	B4
LV1807-08	Gracey curettes - Leonardo Light	Fig. 7/8	B4
LV1807-10	Gracey curettes - Leonardo Light	Fig. 9/10	B4
LV1807-11MD	Gracey curettes, Mesial Distal Leonardo Light	Fig. 11/14	B5
LV1807-12	Gracey curettes - Leonardo Light	Fig. 11/12	B4
LV1807-13MD	Gracey curettes, Mesial Distal Leonardo Light	Fig. 12/13	B5
LV1807-14	Gracey curettes - Leonardo Light	Fig. 13/14	B4
LV1807-16	Gracey curettes - Leonardo Light	Fig. 15/16	B5
LV1807-18	Gracey curettes - Leonardo Light	Fig. 17/18	B5
LV1807-02AF	Gracey curettes AF type Leonardo Light	Fig. 1/2	B6
LV1807-04AF	Gracey curettes AF type Leonardo Light	Fig. 3/4	B6
LV1807-06AF	Gracey curettes AF type Leonardo Light	Fig. 5/6	B6
LV1807-08AF	Gracey curettes AF type Leonardo Light	Fig. 7/8	B6
LV1807-12AF	Gracey curettes AF type Leonardo Light	Fig. 11/12	B6
LV1807-14AF	Gracey curettes AF type Leonardo Light	Fig. 13/14	B6
LV1807-16AF	Gracey curettes AF type Leonardo Light	Fig. 15/16	B6
LV1807-02MF	Gracey curettes MF type Leonardo Light	Fig. 1/2	B7
LV1807-04MF	Gracey curettes MF type Leonardo Light	Fig. 3/4	B7
LV1807-06MF	Gracey curettes MF type Leonardo Light	Fig. 5/6	B7
LV1807-08MF	Gracey curettes MF type Leonardo Light	Fig. 7/8	B7
LV1807-12MF	Gracey curettes MF type Leonardo Light	Fig. 11/12	B7

Code	Description		Page
LV1807-14MF	Gracey curettes MF type Leonardo Light	Fig. 13/14	B7
LV1807-16MF	Gracey curettes MF type Leonardo Light	Fig. 15/16	B7
LV1826-T03	Scalers - Leonardo Light	Fig. 2/3 - Taylor	B8
LV1827-204S	Scalers - Leonardo Light	Fig. 204S	B8
LV1829-CK6	Scalers - Leonardo Light	Fig.6 - Crane-Kaplan	B8
MB026-1	Compass		J29
MC0700-6	Magic Color - explorers	Fig. 6	C5
MC0700-9	Magic Color - explorers	Fig. 9	C5
MC0700-23	Magic Color - explorers	Fig. 23	C5
MC0702-12	Magic Color - probes	Fig. CP12	C6
MC0702-OMS	Magic Color - probes	Novatech	C6
MC0703-14	Magic Color - probes	Williams	C6
MC0704-6D9	Magic Color - de explores	Fig. 6/9	C5
MC0704-11/12AF	Magic Color - de explores	Fig. 11/12 AF type	C5
MC0704-23D1	Magic Color - de explores	Fig. 23/17	C5
MC0707-GFW	Magic Color - probes	Goldman-Fox/Williams	C6
MC0708-2N	Magic Color - probes	Fig. 2 Nabers	C6
MC0800-1	Magic Color - spreaders	Fig. 1	C6
MC0800-2	Magic Color - spreaders	Fig. 2	C6
MC0800-3	Magic Color - spreaders	Fig. 3	C6
MC0802-2	Magic Color - pluggers	Fig. 8 Schilder	C7
MC0802-4	Magic Color - pluggers	Fig. 9 Schilder	C7
MC0802-6	Magic Color - pluggers	Fig. 10 Schilder	C7
MC0803-1	Magic Color - spreaders	Fig. 1 Machtou	C7
MC0803-2	Magic Color - spreaders	Fig. 2 Machtou	C7
MC0803-3	Magic Color - spreaders	Fig. 3 Machtou	C7
MC0803-4	Magic Color - spreaders	Fig. 4 Machtou	C7
MC1102-1	Magic Color - Heidemann spatulas	Fig. 1	C8
MC1102-2	Magic Color - Heidemann spatulas	Fig. 2	C8
MC1202-2	Magic Color - Amalgam carvers	Fig. 2	C8
MC1204-1	Magic Color - Burnishers	Fig. 1 Westcott	C8
MC1210-2	Magic Color - Amalgam carvers	Fig. 2	C8
MC1215-18	Magic Color - Filling instruments	Fig. 18 Ball	C8
MC1215-27S	Magic Color - Filling instruments	Fig. 26/27S Ball	C8
MC1400-2	Magic Color - Amalgam carvers	Fig. 2 Markley- Foc	C8
MC1500-02	Magic Color - Amalgam carvers	Fig. 1/2 Hollenback	C9
MC1510-1D	New Composite Instruments Magic Color	Fig. 1D	**NEW** 60,C3,G63
MC1510-2D	New Composite Instruments Magic Color	Fig. 2D	**NEW** 60,C3,G63
MC1510-3D	New Composite Instruments Magic Color	Fig. 3D	**NEW** 60,C3,G63
MC1510-4D	New Composite Instruments Magic Color	Fig. 4D	**NEW** 60,C3,G63
MC1510-5D	New Composite Instruments Magic Color	Fig. 5D	**NEW** 60,C3,G63
MC1600-1	Magic Color - Amalgam carvers	Cleoids-Discoids	C9
MC1700-1	Magic Color - excavators	Fig. 1	C9
MC1700-2	Magic Color - excavators	Fig. 2	C9
MC1700-3	Magic Color - excavators	Fig. 3	C9
MC1703-14	Magic Color - excavators	Fig. 14	C9
MC1704-17	Magic Color - excavators	Fig. 17	C9
MC1806-2RL	Magic Color - periodontia instruments	Fig. 2R/2L Columbia	C13
MC1806-4RL	Magic Color - periodontia instruments	Fig. 4R/4L Columbia	C13
MC1806-14	Magic Color - periodontia instruments	Fig. 13/14 Columbia	C13
MC1807-02	Magic Color - Gracey curettes	Fig. 1/2	C11
MC1807-04	Magic Color - Gracey curettes	Fig. 3/4	C11
MC1807-06	Magic Color - Gracey curettes	Fig. 5/6	C11
MC1807-08	Magic Color - Gracey curettes	Fig. 7/8	C11
MC1807-10	Magic Color - Gracey curettes	Fig. 9/10	C11
MC1807-12	Magic Color - Gracey curettes	Fig. 11/12	C11
MC1807-14	Magic Color - Gracey curettes	Fig. 13/14	C11
MC1807-16	Magic Color - Gracey curettes	Fig. 15/16	C11
MC1807-18	Magic Color - Gracey curettes	Fig. 17/18	C11
MC1807-02MF	Magic Color - Gracey curettes	Fig. 1/2 MF Type	C12
MC1807-04MF	Magic Color - Gracey curettes	Fig. 3/4 MF Type	C12
MC1807-06MF	Magic Color - Gracey curettes	Fig. 5/6 MF Type	C12
MC1807-08MF	Magic Color - Gracey curettes	Fig. 7/8 MF Type	C12
MC1807-12MF	Magic Color - Gracey curettes	Fig. 11/12 MF Type	C12

Indice per Codice Code Index

Code	Description		Page
MC1807-14MF	Magic Color - Gracey curettes	Fig. 13/14 MF Type	C12
MC1807-16MF	Magic Color - Gracey curettes	Fig. 15/16 MF Type	C12
MC1827-204S	Magic Color - periodontia instruments	Fig. 204S	C13
MC1829-CK6S	Magic Color - periodontia instruments	Fig. CK6S Mini Crane-Kaplan	C13
MC1902-1	Magic Color - periodontia instruments	Fig. U15/33 Towner-Jacquette	C13
MC2000-1	Magic Color - bone curettes	Hemingway fig. 1	C9
MC2000-2	Magic Color - bone curettes	Hemingway fig. 2	C9
MC2000-3	Magic Color - bone curettes	Hemingway fig. 3	C9
MC2101-B	Magic Color - mouth mirrors handle	Blue	C5
ML0700-3R	Leonardo explorers	Fig. 3R - Rhein	F5
ML0700-6	Leonardo explorers	Fig. 6	F5
ML0700-8	Leonardo explorers	Fig. 8	F5
ML0700-9	Leonardo explorers	Fig. 9	F5
ML0700-17	Leonardo explorers	Fig. 17	F5
ML0700-23	Leonardo explorers	Fig. 23	F5
ML0702-OMS	Leonardo - periodontal pocket probes	Fig. O.M.S.	F17
ML0703-14	Leonardo - periodontal pocket probes	Williams	F17
ML0704-6D2	Leonardo explorers	Fig. 17	F5
ML0704-6D9	Leonardo explorers	Fig. 6/9	F5
ML0704-11/12AF	Leonardo explorers	Fig. 11/12AF type	F5
ML0704-23D1	Leonardo explorers	Fig. 23/17	F5
ML0705-23W	Leonardo - periodontal pocket probes	Fig. 23 Williams	F17
ML0708-2N	Leonardo - periodontal pocket probes	Fig. 2N Nabers	F17
ML0800-1	Leonardo endodontic instruments	Fig. 1 Spreaders	F17
ML0800-2	Leonardo endodontic instruments	Fig. 2 Spreaders	F17
ML0800-3	Leonardo endodontic instruments	Fig. 3 Spreaders	F17
ML0802-1	Leonardo endodontic instruments	Fig. 7 1/2 Schilder	F18
ML0802-2	Leonardo endodontic instruments	Fig. 8 Schilder	F18
ML0802-3	Leonardo endodontic instruments	Fig. 8 1/2 Schilder	F18
ML0802-4	Leonardo endodontic instruments	Fig. 9 Schilder	F18
ML0802-5	Leonardo endodontic instruments	Fig. 9 1/2 Schilder	F18
ML0802-6	Leonardo endodontic instruments	Fig. 10 Schilder	F18
ML0802-7	Leonardo endodontic instruments	Fig. 10 1/2 Schilder	F18
ML0802-8	Leonardo endodontic instruments	Fig. 11 Schilder	F18
ML0802-9	Leonardo endodontic instruments	Fig. 11 1/2 Schilder	F18
ML0802-10	Leonardo endodontic instruments	Fig. 12 Schilder	F18
ML0803-1	Leonardo endodontic instruments	Fig. 1 Matchou	F17
ML0803-2	Leonardo endodontic instruments	Fig. 2 Matchou	F17
ML0803-3	Leonardo endodontic instruments	Fig. 3 Matchou	F17
ML0803-4	Leonardo endodontic instruments	Fig. 4 Matchou	F17
ML0804-1	Implant instruments	Depht gauge	E43
ML1401-0	Leonardo D/E filling instruments	Fig. 0 Foc	G23
ML1401-0S	Leonardo D/E filling instruments	Fig. 0S Foc	G23
ML1401-1	Leonardo D/E filling instruments	Fig. 1 Foc	G23
ML1401-1S	Leonardo D/E filling instruments	Fig. 1S Foc	G23
ML1401-2	Leonardo D/E filling instruments	Fig. 2 Foc	G23
ML1401-2S	Leonardo D/E filling instruments	Fig. 2S Foc	G23
ML1710-5	Leonardo D/E Excavators	Fig.5	G44
ML1710-14	Leonardo D/E Excavators	Fig.14	G44
ML1710-17	Leonardo D/E Excavators	Fig.17	G44
ML1710-18	Leonardo D/E Excavators	Fig.18	G44
ML1710-19	Leonardo D/E Excavators	Fig.19	G44
ML1710-20	Leonardo D/E Excavators	Fig.20	G44
ML1711-1	Leonardo D/E Excavators	Fig.1 - Darby Perry	G45
ML1711-2	Leonardo D/E Excavators	Fig.2 - Darby Perry	G45
ML1711-11	Leonardo D/E Excavators	Fig.11 - Darby Perry	G45
ML1711-12	Leonardo D/E Excavators	Fig.12 - Darby Perry	G45
ML1711-21	Leonardo D/E Excavators	Fig.21 - Darby Perry	G45
ML1711-22	Leonardo D/E Excavators	Fig.22 - Darby Perry	G45
ML1711-31	Leonardo D/E Excavators	Fig.31 - Darby Perry	G45
ML1711-32	Leonardo D/E Excavators	Fig.32 - Darby Perry	G45
ML1711-41	Leonardo D/E Excavators	Fig.41 - Darby Perry	G45
ML1711-42	Leonardo D/E Excavators	Fig.42 - Darby Perry	G45
ML1711-243	Leonardo D/E Excavators	Fig. 243 Ash	G45
ML1711-G2	Leonardo D/E Excavators	Fig. G2 Ash	G45
ML1803-D	Leonardo periodontia instruments	Fig. 1/2 Kirkland (double ended)	H15
ML1804-D	Leonardo periodontia instruments	Fig. 1/2 Orban (double ended)	H15
ML1806-2RL	Leonardo periodontia instruments	Fig. 2R/2L Columbia	H29
ML1806-4RL	Leonardo periodontia instruments	Fig. 4R/4L Columbia	H29
ML1806-14	Leonardo periodontia instruments	Fig. 13/14 Columbia	H29
ML1807-02	Leonardo periodontia instruments	Fig. Gracey 1/2	H22

Code	Description		Page
ML1807-04	Leonardo periodontia instruments	Fig. Gracey 3/4	H22
ML1807-06	Leonardo periodontia instruments	Fig. Gracey 5/6	H22
ML1807-08	Leonardo periodontia instruments	Fig. Gracey 7/8	H22
ML1807-10	Leonardo periodontia instruments	Fig. Gracey 9/10	H22
ML1807-11MD	Leonardo periodontia instruments	Fig. Gracey 11/14 mesial-distal	H22
ML1807-12	Leonardo periodontia instruments	Fig. Gracey 11/12	H22
ML1807-13MD	Leonardo periodontia instruments	Fig. Gracey 12/13 mesial-distal	H22
ML1807-14	Leonardo periodontia instruments	Fig. Gracey 13/14	H22
ML1807-16	Leonardo periodontia instruments	Fig. Gracey 15/16	H22
ML1807-18	Leonardo periodontia instruments	Fig. Gracey 17/18	H22
ML1807-02AF	Leonardo periodontia instruments	Fig. GRA 1/2 AF/type	H23
ML1807-04AF	Leonardo periodontia instruments	Fig. GRA 3/4 AF/type	H23
ML1807-06AF	Leonardo periodontia instruments	Fig. GRA 5/6 AF/type	H23
ML1807-08AF	Leonardo periodontia instruments	Fig. GRA 7/8 AF/type	H23
ML1807-12AF	Leonardo periodontia instruments	Fig. GRA 10/12 AF/type	H23
ML1807-14AF	Leonardo periodontia instruments	Fig. GRA 13/14 AF/type	H23
ML1807-16AF	Leonardo periodontia instruments	Fig. GRA 15/16 AF/type	H23
ML1807-02MF	Leonardo periodontia instruments	Fig. GRA 1/2 MF/type	H23
ML1807-04MF	Leonardo periodontia instruments	Fig. GRA 3/4 MF/type	H23
ML1807-06MF	Leonardo periodontia instruments	Fig. GRA 5/6 MF/type	H23
ML1807-08MF	Leonardo periodontia instruments	Fig. GRA 7/8 MF/type	H23
ML1807-12MF	Leonardo periodontia instruments	Fig. GRA 11/12 MF/type	H23
ML1807-14MF	Leonardo periodontia instruments	Fig. GRA 13/14 MF/type	H23
ML1807-16MF	Leonardo periodontia instruments	Fig. GRA 15/16 MF/type	H23
ML1809-1	Leonardo periodontia instruments	Fig. 1 Goldman-Fox	H28
ML1809-2	Leonardo periodontia instruments	Fig. 2 Goldman-Fox	H28
ML1809-3	Leonardo periodontia instruments	Fig. 3 Goldman-Fox	H28
ML1809-4	Leonardo periodontia instruments	Fig. 4 Goldman-Fox	H28
ML1809-5	Leonardo periodontia instruments	Fig. 5 Goldman-Fox	H28
ML1809-21	Leonardo periodontia instruments	Fig. 21 Goldman-Fox	H28
ML1816-06	Leonardo periodontia instruments	Fig. 5/6 Buck	H15
ML1825-14S	Leonardo periodontia instruments	Fig. 13S/14S Mc Call	H28
ML1826-T03	Leonardo periodontia instruments	Fig. 2/3 Taylor	H29
ML1827-204S	Leonardo periodontia instruments	Fig. 204S	H29
ML1829-CK6	Leonardo periodontia instruments	Fig. 6 Crane-Kaplan	H29
ML1829-CK6S	Leonardo periodontia instruments	Fig. 6S Crane-Kaplan	H29
ML1830-YG08	Leonardo periodontia instruments	Fig. 7/8 Younger-Good	H28
ML1845-1	Leonardo Periotome	Fig.1 straight periotome	D53,E48
ML1845-2	Leonardo Periotome	Fig.2 straight periotome	D53,E48
ML1845-3	Leonardo Periotome	Fig.3 curved periotome	D53,E48
ML1900-M23	Leonardo Scaler	Fig. M23 Universal Scaler	H29
ML1902-1	Leonardo Scaler	Fig. U15/33 Towner-Jacquette	H29
ML1903	Leonardo Scaler	Fig. U15 Towner (single-ended)	H29
ML1906-1	Leonardo Scaler	Fig. 1 (single-ended)	H29
ML1906-2	Leonardo Scaler	Fig. 2 (single-ended)	H29
ML1906-3	Leonardo Scaler	Fig. 3 (single-ended)	H29
ML2000-1	Leonardo bone curettes	Fig. 1 Hemingway	H11
ML2000-2	Leonardo bone curettes	Fig. 2 Hemingway	H11
ML2000-3	Leonardo bone curettes	Fig. 3 Hemingway	H11
ML2000-4	Leonardo bone curettes	Fig. 4 Hemingway	H11
ML2001-85	Leonardo bone curettes	Fig. 85 Lucas	H11
ML2001-86	Leonardo bone curettes	Fig. 86 Lucas	H11
ML2001-87	Leonardo bone curettes	Fig. 87 Lucas	H11
ML2001-88	Leonardo bone curettes	Fig. 88 Lucas	H11
ML2101	Leonardo handle for mouth mirror		F25
MV0704-16D1	Asa Light D/E explorers	Fig. 16/23	F11
MV0704-16D2	Asa Light D/E explorers	Fig. 16/3	F11
MV0704-23D1	Asa Light D/E explorers	Fig. 23/17	F11
MV0704-23D2	Asa Light D/E explorers	Fig. 23/17A	F11
MV0704-UT1	Asa Light D/E explorers	Fig. UT 1/2 Cattoni	F11
MV0705-16GF	Asa Light explorers/probes	Fig. 16/Goldman-Fox	F15
MV0705-16W	Asa Light explorers/probes	Fig. 16/Williams	F15
MV0705-17GF	Asa Light explorers/probes	Fig. 17/Goldman-Fox	F15
MV0705-17W	Asa Light explorers/probes	Fig. 17/Williams	F15
MV0705-23GF	Asa Light explorers/probes	Fig. 23/Goldman-Fox	F15
MV0705-23UM	Asa Light explorers/probes	Fig. 23/University of Michigan	F15
MV0705-23W	Asa Light explorers/probes	Fig. 23/Williams	F15
MV0705-3GF	Asa Light explorers/probes	Fig. 3/Goldman-Fox	F15
MV0706-2311	Asa Light explorers/probes	Fig. 23/CP11	F15
MV0706-2312	Asa Light explorers/probes	Fig. 23/CP12	F15
MV0707-GFW	Asa Light explorers/probes	Goldman-Fox/Williams	F9

ASA DENTAL

Indice per Codice Code Index

Code	Description		Page
MV0708-1N	Asa Light explorers/probes	Fig. 1N Nabers	F9
MV0708-2N	Asa Light explorers/probes	Fig. 2N Nabers	F9
MV0709-2	Asa Light D/E explorers	Fig. 2	F11
MV0709-2A	Asa Light D/E explorers	Fig. 2A	F11
MV0709-3	Asa Light D/E explorers	Fig. 3	F11
MV0710-6D1	Asa Light D/E explorers	Fig. 6/1 Root canal explorer	F11,F21
MV0710-6D2	Asa Light D/E explorers	Fig. 6/17 Root canal explorer	F11,F21
MV0710-6D3	Asa Light D/E explorers	Fig. 6/23 Root canal explorer	F11,F21
MV1102-1	Asa Light Heidemann spatulas	Fig. 1	G12
MV1102-2	Asa Light Heidemann spatulas	Fig. 2	G12
MV1102-3	Asa Light Heidemann spatulas	Fig. 3	G12
MV1200-1	Asa Light - D/E filling instruments	Fig. 1	G15
MV1200-2	Asa Light - D/E filling instruments	Fig. 2	G15
MV1200-3	Asa Light - D/E filling instruments	Fig. 3	G15
MV1200-4	Asa Light - D/E filling instruments	Fig. 4	G15
MV1200-5	Asa Light - D/E filling instruments	Fig. 5	G15
MV1201-1	Asa Light - D/E filling instruments	Fig. 1 (Serrated)	G15
MV1201-1L	Asa Light - D/E filling instruments	Fig. 1L (Smooth)	G15
MV1201-2	Asa Light - D/E filling instruments	Fig. 2 (Serrated)	G15
MV1201-2L	Asa Light - D/E filling instruments	Fig. 2L (Smooth)	G15
MV1201-3	Asa Light - D/E filling instruments	Fig. 3 (Serrated)	G15
MV1201-3L	Asa Light - D/E filling instruments	Fig. 3L (Smooth)	G15
MV1202-1	Asa Light - D/E filling instruments	Fig. 1 (Serrated)	G17
MV1202-1L	Asa Light - D/E filling instruments	Fig. 1L (Smooth)	G17
MV1202-2	Asa Light - D/E filling instruments	Fig. 2 (Serrated)	G17
MV1202-2L	Asa Light - D/E filling instruments	Fig. 2L (Smooth)	G17
MV1202-3	Asa Light - D/E filling instruments	Fig. 3 (Serrated)	G17
MV1202-3L	Asa Light - D/E filling instruments	Fig. 3L (Smooth)	G17
MV1202-4	Asa Light - D/E filling instruments	Fig. 4 (Serrated)	G17
MV1202-4L	Asa Light - D/E filling instruments	Fig. 4L (Smooth)	G17
MV1203-1	Asa Light - D/E filling instruments	Fig. 1	G17
MV1203-2	Asa Light - D/E filling instruments	Fig. 2	G17
MV1203-3	Asa Light - D/E filling instruments	Fig. 3	G17
MV1204-1	Asa Light - D/E filling instruments	Fig. 1 Westcott	G25
MV1204-2	Asa Light - D/E filling instruments	Fig. 2 Westcott	G25
MV1205-1	Asa Light - D/E filling instruments	Fig. 1 Ward	G19
MV1205-2	Asa Light - D/E filling instruments	Fig. 2 Ward	G19
MV1206-1	Asa Light - D/E plastic filling instr.	Fig. 1	G29
MV1206-2	Asa Light - D/E plastic filling instr.	Fig. 2	G29
MV1207-1	Asa Light - D/E plastic filling instr.	Fig. 1	G29
MV1207-2	Asa Light - D/E plastic filling instr.	Fig. 2	G29
MV1208-1	Asa Light - D/E plastic filling instr.	Fig. 1	G29
MV1208-2	Asa Light - D/E plastic filling instr.	Fig. 2	G29
MV1208-3	Asa Light - D/E plastic filling instr.	Fig. 3	G29
MV1209-1	Asa Light - D/E plastic filling instr.	Fig. 1	G29
MV1209-2	Asa Light - D/E plastic filling instr.	Fig. 2	G29
MV1209-3	Asa Light - D/E plastic filling instr.	Fig. 3	G29
MV1210-1	Asa Light - D/E plastic filling instr.	Fig. 1	G29
MV1210-2	Asa Light - D/E plastic filling instr.	Fig. 2	G29
MV1210-3	Asa Light - D/E plastic filling instr.	Fig. 3	G29
MV1211-0T	Asa Light - D/E filling instruments	Fig. 0T Tanner	G19
MV1211-1T	Asa Light - D/E filling instruments	Fig. 1T Tanner	G19
MV1211-2T	Asa Light - D/E filling instruments	Fig. 2T Tanner	G19
MV1211-3T	Asa Light - D/E filling instruments	Fig. 3T Tanner	G19
MV1212-01	Asa Light - D/E filling instruments	Fig. 01 Marquette	G19
MV1213-H1	Asa Light - D/E filling instruments	Fig. H1 Hollenback	G19
MV1213-H2	Asa Light - D/E filling instruments	Fig. H2 Hollenback	G19
MV1213-H3	Asa Light - D/E filling instruments	Fig. H3 Hollenback	G19
MV1213-H4	Asa Light - D/E filling instruments	Fig. H4 Hollenback	G19
MV1214-2	Asa Light - D/E filling instruments	Fig. 2 Ladmore	G25
MV1214-3	Asa Light - D/E filling instruments	Fig. 3 Ladmore	G25
MV1215-18	Asa Light - D/E filling instruments	Fig. 18 Ball	G25
MV1215-27S	Asa Light - D/E filling instruments	Fig. 26-27S Ball	G25
MV1215-29	Asa Light - D/E filling instruments	Fig. 27-29 Ball	G25
MV1216-1	Asa Light - D/E plastic filling instr.	Fig. 1 Woodson	G30
MV1216-2	Asa Light - D/E plastic filling instr.	Fig. 2 Woodson	G30
MV1216-3	Asa Light - D/E plastic filling instr.	Fig. 3 Woodson	G30
MV1217-11	Asa Light - D/E plastic filling instr.	Fig. 11	G30
MV1218-6	Asa Light - D/E plastic filling instr.	Fig. 6	G30
MV1219-179	Asa Light - D/E plastic filling instr.	Fig. 179	G30
MV1220-B2	Asa Light - D/E filling instruments	Fig. NYU/B2	G25

Code	Description		Page
MV1221-31	Asa Light - D/E filling instruments	Fig. 2/31	G25
MV1230-1	Asa Light compactor	Fig.1	E59
MV1230-2	Asa Light compactor	Fig.2	E59
MV1231-1	Implant instruments	Bone applicator	E59
MV1301	Asa Light placement instrument		G34
MV1302	Asa Light placement instrument		G34
MV1400-1	Asa Light D/E filling instruments	Fig. 1 Markley	G21
MV1400-2	Asa Light D/E filling instruments	Fig. 2 Markley	G21
MV1400-3	Asa Light D/E filling instruments	Fig. 3 Markley	G21
MV1400-4	Asa Light D/E filling instruments	Fig. 4 Markley	G21
MV1400-5	Asa Light D/E filling instruments	Fig. 5 Markley	G21
MV1400-6	Asa Light D/E filling instruments	Fig. 6 Markley	G21
MV1500-02	Asa Light D/E amalgam carvers	Fig. 1/2 Hollenback	G31
MV1500-3	Asa Light D/E amalgam carvers	Fig. 3 Hollenback	G31
MV1500-3S	Asa Light D/E amalgam carvers	Fig. 3S Hollenback	G31
MV1501-1	Asa Light D/E amalgam carvers	Fig. 1 Ward	G31
MV1501-1S	Asa Light D/E amalgam carvers	Fig. 1S Ward	G31
MV1501-2	Asa Light D/E amalgam carvers	Fig. 2 Ward	G31
MV1502-1	Asa Light D/E amalgam carvers	Fig. 1 Frahm	G33
MV1507-8	Asa Light D/E amalgam carvers	Fig. 8 Wiland	G33
MV1600-1	Asa Light D/E amalgam carvers	Fig. 1 Cleoids-Discoids	G35
MV1600-2	Asa Light D/E amalgam carvers	Fig. 2 Cleoids-Discoids	G35
MV1600-3	Asa Light D/E amalgam carvers	Fig. 3 Cleoids-Discoids	G35
MV1600-4	Asa Light D/E amalgam carvers	Fig. 4 Cleoids-Discoids	G35
MV1601-1	Asa Light D/E cavity instruments	Fig. 1 Black 26	G37
MV1601-2	Asa Light D/E cavity instruments	Fig. 2 Black 27	G37
MV1601-3	Asa Light D/E cavity instruments	Fig. 3 Black 28	G37
MV1601-4	Asa Light D/E cavity instruments	Fig. 4 Black 29	G37
MV1602-1	Asa Light D/E cavity instruments	Fig. 1 Black 77-78	G37
MV1602-2	Asa Light D/E cavity instruments	Fig. 2 Black 79-80	G37
MV1603-1	Asa Light D/E cavity instruments	Fig. 1 Black 53-54	G37
MV1603-2	Asa Light D/E cavity instruments	Fig. 2 Black 51-52	G37
MV1604-02	Asa Light D/E cavity instruments	Fig. 1/2 Wedelstaet	G37
MV1604-04	Asa Light D/E cavity instruments	Fig. 3/4 Wedelstaet	G37
MV1604-06	Asa Light D/E cavity instruments	Fig. 5/6 Wedelstaet	G37
MV1700-0	Asa Light D/E excavators	Fig. 0	G39
MV1700-1	Asa Light D/E excavators	Fig. 1	G39
MV1700-2	Asa Light D/E excavators	Fig. 2	G39
MV1700-3	Asa Light D/E excavators	Fig. 3	G39
MV1700-4	Asa Light D/E excavators	Fig. 4	G39
MV1701-1	Asa Light D/E excavators	Fig. 1	G39
MV1701-2	Asa Light D/E excavators	Fig. 2	G39
MV1702-6	Asa Light D/E excavators	Fig. 6	G41
MV1703-14	Asa Light D/E excavators	Fig. 14	G41
MV1704-17	Asa Light D/E excavators	Fig. 17	G41
MV1704-17W	Asa Light D/E excavators	Fig. 17W oval Spoon	G41
MV1705-18	Asa Light D/E excavators	Fig. 18	G41
MV1705-18W	Asa Light D/E excavators	Fig. 18W (oval Spoon)	G41
MV1706-19	Asa Light D/E excavators	Fig. 19	G41
MV1706-19W	Asa Light D/E excavators	Fig. 19W (oval Spoon)	G41
MV1707-39	Asa Light D/E excavators	Fig. 38/39	G41
MV1709-31L	Asa Light D/E excavators	Fig. 31L Root canal excav.	F21,G41
MV1709-32L	Asa Light D/E excavators	Fig. 32L Root canal excav.	F21,G41
MV1709-33L	Asa Light D/E excavators	Fig. 33L Root canal excav.	F21,G41
MV1801-D	Asa Light periodontia instruments	Fig. 1/2 TG Chisel	H14
MV1802-3	Asa Light periodontia instruments	Fig. 3 Ochsenbein	H13
MV1802-4	Asa Light periodontia instruments	Fig. 4 Ochsenbein	H13
MV1803-D	Asa Light periodontia instruments	Fig. 1/2 Kirkland	H15
MV1804-D	Asa Light periodontia instruments	Fig. 1/2 Orban	H15
MV1805-02	Asa Light periodontia instruments	Fig. 1/2 Langer	H17
MV1805-04	Asa Light periodontia instruments	Fig. 3/4 Langer	H17
MV1806-02	Asa Light periodontia instruments	Fig. HU1/2 Curette	H18
MV1806-2RL	Asa Light periodontia instruments	Fig. 2R/2L Columbia	H18
MV1806-4RL	Asa Light periodontia instruments	Fig. 4R/4L Columbia	H18
MV1806-14	Asa Light periodontia instruments	Fig. 13/14 Columbia	H18
MV1806-412	Asa Light periodontia instruments	Fig. 411/412 Columbia	H18
MV1806-414	Asa Light periodontia instruments	Fig. 413/414 Columbia	H18
MV1807-02	Asa Light periodontia instruments	Fig. 1/2 Gracey	H21
MV1807-04	Asa Light periodontia instruments	Fig. 3/4 Gracey	H21
MV1807-06	Asa Light periodontia instruments	Fig. 5/6 Gracey	H21
MV1807-08	Asa Light periodontia instruments	Fig. 7/8 Gracey	H21

Indice per Codice Code Index

Code	Description		Page
MV1807-10	Asa Light periodontia instruments	Fig. 9/10 Gracey	H21
MV1807-11MD	Asa Light periodontia instruments	Fig. 11/14 Gracey mesial-distal	H21
MV1807-12	Asa Light periodontia instruments	Fig. GRA 11/12	H21
MV1807-13MD	Asa Light periodontia instruments	Fig. 12/13 Gracey mesial-distal	H21
MV1807-14	Asa Light periodontia instruments	Fig. 13/14 Gracey	H21
MV1809-1	Asa Light periodontia instruments	Fig. 1 Goldman-Fox	H27
MV1809-2	Asa Light periodontia instruments	Fig. 2 Goldman-Fox	H27
MV1809-3	Asa Light periodontia instruments	Fig. 3 Goldman-Fox	H27
MV1809-4	Asa Light periodontia instruments	Fig. 4 Goldman-Fox	H27
MV1809-5	Asa Light periodontia instruments	Fig. 5 Goldman-Fox	H27
MV1809-6	Asa Light periodontia instruments	Fig. 6 Goldman-Fox	H27
MV1809-21	Asa Light periodontia instruments	Fig. 21 Goldman-Fox	H27
MV1810-07	Asa Light periodontia instruments	Fig. 3/7 Hirschfeld	H35
MV1811-37	Asa Light periodontia instruments	Fig. 36/37 Rhodes back action	H13
MV1812-02S	Asa Light periodontia instruments	Fig. 1S/2S Sugarman	H13
MV1812-04S	Asa Light periodontia instruments	Fig. 3S/4S Sugarman	H13
MV1813-10	Asa Light periodontia instruments	Fig. 9/10 Schluger	H13
MV1824-14	Asa Light periodontia instruments	Fig. 13/14 Indiana University	H19
MV1824-18	Asa Light periodontia instruments	Fig. 17/18 Indiana University	H19
MV1825-12	Asa Light periodontia instruments	Fig. 11/12 Mc Call	H31
MV1825-14	Asa Light periodontia instruments	Fig. 13/14 Mc Call	H31
MV1825-14S	Asa Light periodontia instruments	Fig. 13S/14S Mc Call	H31
MV1825-18S	Asa Light periodontia instruments	Fig. 17S/18S Mc Call	H31
MV1825-20	Asa Light periodontia instruments	Fig. 19/20 Mc Call	H31
MV1826-T03	Asa Light periodontia instruments	Fig. 2/3 Taylor	H33
MV1827-204S	Asa Light periodontia instruments	Fig. 204S	H33
MV1829-CK6	Asa Light periodontia instruments	Fig. 6 Crane-Kaplan	H33
MV1830-YG08	Asa Light periodontia instruments	Fig. 7/8 Younger-Good	H33
MV1831-32	Asa Light periodontia instruments	Fig. 31/32 Jacquette	H35
MV1831-33	Asa Light periodontia instruments	Fig. 30/33 Jacquette	H35
MV1831-35	Asa Light periodontia instruments	Fig. 34/35 Jacquette	H35
MV1831-38	Asa Light periodontia instruments	Fig. 37/38 Jacquette	H35
MV1850-9A	Asa Light periosteal elevators	Periosteal Fig. 9A Allen	E51,H4
MV1850-GF	Asa Light periosteal elevators	Periosteal Fig. GF Goldman-Fox	E51,H4
MV1850-M7	Asa Light periosteal elevators	Periosteal Fig. M7 Molt	E51,H4
MV1850-M8	Asa Light periosteal elevators	Periosteal Fig. M8 Molt	E51,H4
MV1850-M9	Asa Light periosteal elevators	Periosteal Fig. M9 Molt	E51,H4
MV1851-2	Asa Light periosteal elevators	Periosteal Fig. 2 Hourigan	E51,H4
MV1851-PR3	Asa Light periosteal elevators	Periosteal Fig. PR3 Prichard	E51,H4
MV1852-1	Asa Light periosteal elevators	Fig. 1 Hopkins	H4
MV1852-2	Asa Light periosteal elevators	Fig. 2 Hopkins	H4
MV1853-15	Asa Light periosteal elevators	Fig. 15 Freer	H5
MV1853-16	Asa Light periosteal elevators	Fig. 16 Freer	H5
MV1854-3	Asa Light periosteal elevators	Fig. 3 Mead	H4
MV1855-1	Asa Light endostal elevators	Fig. 1	E52
MV1855-2	Asa Light endostal elevators	Fig. 2	E52
MV1855-3	Asa Light endostal elevators	Fig. 3	E52
MV1855-4	Asa Light endostal elevators	Fig. 4	E52
MV1855-5	Asa Light endostal elevators	Fig. 5	E52
MV1855-6	Asa Light endostal elevators	Fig. 6	E52
MV1856-1	Asa Light sinus -lift curette	Fig.1	E53
MV1856-2	Asa Light sinus -lift curette	Fig.2	E53
MV1856-3	Asa Light sinus -lift curette	Fig.3	E53
MV1856-4	Asa Light sinus -lift curette	Fig.4	E53
MV1856-5	Asa Light sinus -lift curette	Fig.5	E53
MV1856-6	Asa Light sinus -lift curette	Fig.6	E53
MV1856-7	Asa Light sinus -lift curette	Fig.7	E53
MV1856-8	Asa Light sinus -lift curette	Fig.8	E53
MV1883	Asa Light membrane placement instrument		E59
MV1902-1	Asa Light scalers	Fig. U15/33 Towner-Jacquette	H37
MV1902-2	Asa Light scalers	Fig. U15/30 Towner-Jacquette	H37
MV1904-H5	Asa Light scalers	Fig. H5/33	H37
MV1904-H6	Asa Light scalers	Fig. H6/H7	H37
MV1905-02	Asa Light scalers	Fig. 1/2	H37
MV2000-1	Asa Light bone curettes	Fig. 1 Hemingway	H10
MV2000-2	Asa Light bone curettes	Fig. 2 Hemingway	H10
MV2000-3	Asa Light bone curettes	Fig. 3 Hemingway	H10
MV2000-4	Asa Light bone curettes	Fig. 4 Hemingway	H10
MV2001-85	Asa Light bone curettes	Fig. 85 Lucas	H10
MV2001-86	Asa Light bone curettes	Fig. 86 Lucas	H10
MV2001-87	Asa Light bone curettes	Fig. 87 Lucas	H10

Code	Description		Page
MV2001-88	Asa Light bone curettes	Fig. 88 Lucas	H10
MV2002-1	Asa Light bone files	Fig. 1 Wahl	H7
MV2002-2	Asa Light bone files	Fig. 2 Wahl	H7
S0100-1	Extracting forceps set	Set 8 forceps	D4
S0100-2	Extracting forceps set	Set 8 forceps	D4
S0100-3	Extracting forceps set	Forceps and root elevators	D4
S0100-4	Extracting forceps set	Forceps, root elevators, needle holders	D4
S0110	Extracting forceps set - for children	Set of 10	D30
S0112	Extracting forceps for children - Klein	Set of 7	D32
S0200-6	Root elevators set	Set of 6	D36
S0200-10	Root elevators set	Set of 10	D36
S0244-6	Root elevators set	Set of 6	D36
S0296	Set of syndesmotomes	Set of 1 handle and 20 assorted tips	D52
S0296-1	Set of syndesmotomes	Set of 1 handle and 11 assorted tips	D52
S0352	Set of scalpel blade and remover	Handle + blade	E11,E47
S0495-6	Osteotome Set 6		E55
S0498-8	Sinus lift Instruments	Set of Osteotomes	E54
S0600-1	First examination instruments kit		F26
S0600-6	First examination instruments kit		F26
S0600-9	First examination instruments kit		F26
S0600-23	First examination instruments kit		F26
S0600-M	First examination disposable instrument kit	non sterile	A12
S0601-1	Set of tissue pliers	Cm. 15 Fig. 1 Flagg (5 pcs.)	F2
S0601-2	Set of tissue pliers	Cm. 15 Fig. 2 London-College (5 pcs.)	F2
S0601-3	Set of tissue pliers	Cm. 16 Fig. 3 Meriam (5 pcs.)	F2
S0645	Set of tissue pliers	Set of 5 tissue pliers	E38
S0690-2	Set Ultralight Mirror and Retractor		F28
S0700-6	Explorers set	Fig. 6 (5 pcs.)	F7
S0700-9	Explorers set	Fig. 9 (5 pcs.)	F7
S0700-11	Explorers set	Fig. 11 (5 pcs.)	F7
S0700-16	Explorers set	Fig. 16 (5 pcs.)	F7
S0700-23	Explorers set	Fig. 23 (5 pcs.)	F7
S0702L-7	Explorers set	Set of 7 Periodontal Pocket Probes	F23
S0702L-23	Explorers set	Boston University Set (23 Instruments)	F23
S0800	Set of endodontic instruments		F23
S0903-1	Cement spatulas set	Fig. 1 (double ended) (5 pcs.)	G10
S0903-2	Cement spatulas set	Fig. 2 (double ended) (5 pcs.)	G10
S0903-3	Cement spatulas set	Fig. 3 (double ended) (5 pcs.)	G10
S0903-4	Cement spatulas set	Fig. 4 (double ended) (5 pcs.)	G10
S1102-1	Set of Heidemann spatulas	Fig. 1 Anatomic handle (5 pcs.)	G11
S1102-2	Set of Heidemann spatulas	Fig. 2 Anatomic handle (5 pcs.)	G11
S1102-3	Set of Heidemann spatulas	Fig. 3 Anatomic handle (5 pcs.)	G11
S1200-1	Set of D/E filling instruments	Fig. 1 (5 pcs.)	G14
S1200-2	Set of D/E filling instruments	Fig. 2 (5 pcs.)	G14
S1200-3	Set of D/E filling instruments	Fig. 3 (5 pcs.)	G14
S1200-4	Set of D/E filling instruments	Fig. 4 (5 pcs.)	G14
S1200-5	Set of D/E filling instruments	Fig. 5 (5 pcs.)	G14
S1200T	Set of D/E filling instruments TC	Set of 5 "Titanium" filling instruments	G13
S1220	Set of D/E filling instruments - Felt	Set of 6 Felt	G26
S1222-7	Set of Asa Comp composite working instruments	Set of 7 pcs.	G55
S1222-15	Set of Asa Comp composite working instruments	Set of 15 pcs.	G55
S1400	Set of Double ended filling instruments	Set of n. 6 Markley	G20
S1700	Excavators set	Set of 5 excavators (Fig. 0,1,2,3,4)	G38
S1700-0	Excavators set	Fig. 0 (5 pcs)	G38
S1700-1	Excavators set	Fig. 1 (5 pcs)	G38
S1700-2	Excavators set	Fig. 2 (5 pcs)	G38
S1700-3	Excavators set	Fig. 3 (5 pcs)	G38
S1700-4	Excavators set	Fig. 4 (5 pcs)	G38
S1710-6	Excavators set	Set n. 6 SS. White	G42
S1800-23	Periodontal instruments set	Periodontal instrument set Prof. Goracci	H42

Indice per Codice Code Index

Code	Description		Page
S1806	Periodontia instruments set	Set of 7 Columbia Un. Instruments	H18
S1807	Periodontia instruments set	Set of 7 Gracey curettes	H20
S1807-3	Periodontia instruments set	Set of 3 Gracey curettes	H20
S1807AF	Periodontia instruments set	Set of 7 Gracey curettes AF/type	H24
S1807AF-3	Periodontia instruments set	Set of 3 Gracey curettes AF/type	H24
S1807MF	Periodontia instruments set	Set of 7 Gracey curettes MF/type	H25
S1807MF-3	Periodontia instruments set	Set of 3 Gracey curettes MF/type	H25
S1809	Periodontia instruments set	Set of 7 Goldman-Fox curettes	H26
S1890	Set of grinding stones	Wooden box + Set of grinding Stones	H41
S1899	Periodontia instruments set	Set of 15 periodontal instruments	H39
S2002-6	Set of parallelometer mouth mirror + handle		F25
S2100	Set of handles for mouth mirrors	Octagonal Stainless Steel (5 pcs.)	F24
S2101	Set of handles for mouth mirrors	Round Stainless Steel (5 pcs.)	F24,L16
S2102-IN	Set of handles for mouth mirrors	Esagonal hollow Stainless Steel (5 pcs.)	F24
S2700	Instrument tray (complete)		I6
S2702	Instrument tray (complete)		I6
S2720-1	Instrument tray (complete)		I5
S2720-2	Instrument tray (complete)		I5
S2721-1	Instrument tray (complete)		I4
S2721-2	Instrument tray (complete)		I4
S2722-1	Instrument tray (complete)		I4
S2722-2	Instrument tray (complete)		I4
S2723-1	Perforated instrument tray	(complete short frame)	I7
S2723-2	Perforated instrument tray	(complete long frame)	I7
S2724-1	Instrument tray complete		I7
S2724-2	Instrument tray complete		I7
S2731-1	Rubber dam clamps tray complete	with 8 clamps	G3
S2731-12	Rubber dam clamps tray complete	with 12 pcs.	G3
S2760-A	Bur holder in colored silicon	Autoclavable Atoxic food silicon - Orange	**NEW** 62,E42,I17
S2760-C	Bur holder in colored silicon	Autoclavable Atoxic food silicon - Blue	**NEW** 62,E42,I17
S2780-IMP	Implantology instruments set	Set of 8 pcs.	E66
S2800-12	Set of aluminium impres. trays	Set of 12	J20
S2801-6	Set of S. S. impres. trays - perforated	Set of 6	J16
S2801-8	Set of S. S. impres. trays - perforated	Set of 8	J16
S2801-12	Set of S. S. impres. trays - perforated	Set of 12	J16
S2801A-6	Set of S. S. impres. trays - perforated	Set of 6	J18
S2801A-8	Set of S. S. impres. trays - perforated	Set of 8	J18
S2801A-12	Set of S. S. impres. trays - perforated	Set of 12	J18
S2802-6	Set of stainless steel impres. trays	Set of 6	J8
S2802-8	Set of stainless steel impres. trays	Set of 8	J8
S2802-12	Set of stainless steel impres. trays	Set of 12	J8
S2802A-6	Set of stainless steel impres. trays	Set of 6	J10
S2802A-8	Set of stainless steel impres. trays	Set of 8	J10
S2802A-12	Set of stainless steel impres. trays	Set of 12	J10
S2803-10	Set of stainless steel impres. trays	Set of 10	J2
S2803S-10	Set of stainless steel impres. trays	Set of 10 high grip	J34
S2804-6	Set of S. S. impres. trays - perforated	Set of 6	J12
S2804-8	Set of S. S. impres. trays - perforated	Set of 8	J12
S2804-12	Set of stainless steel impres. trays perforated	Set of 12	J12
S2804A-6	Set of S. S. impres. trays - perforated	Set of 6	J14
S2804A-8	Set of S. S. impres. trays - perforated	Set of 8	J14
S2804A-12	Set of S. S. impres. trays - perforated	Set of 12	J14
S2804S-6	Set of S. S. impres. trays - perforated	Set of 6 - high grip -	J36
S2804S-8	Set of S. S. impres. trays - perforated	Set of 8 - high grip-	J36
S2804S-12	Set of S. S. impres. trays - perforated	Set of 12 - high grip -	J36
S2805-10	Set of S. S. impres. trays	Set of 10	J40
S2806-8	Set of S. S. impres. trays	Set of 8	J27
S2807-6	Set of S. S. impres. trays	Set of 6	J4
S2807-8	Set of S. S. impres. trays	Set of 8	J4
S2807-12	Set of S. S. impres. trays	Set of 12	J4
S2807A-6	Set of S. S. impres. trays	Set of 6	J6
S2807A-8	Set of S. S. impres. trays	Set of 8	J6
S2807A-12	Set of S. S. impres. Trays	Set of 12	J6
S2807S-6	Set of S. S. impres. trays	Set of 6 -high grip-	J38
S2807S-8	Set of S. S. impres. trays	Set of 8 -high grip-	J38

Code	Description		Page
S2807S-12	Set of S. S. impres. trays	Set of 12 -high grip-	J38
S2808-8	Set of S. S. impres. trays	Set of 8	J26
S2809-6	Set of S. S. impres. trays - perforated	Set of 6	J25
S2810-6	Set of S. S. impres. trays	Set of 6	J24
S2811-1	Set of S. S. impres. trays - Ehricke	Set of 10	J33
S2811-2	Set of S. S. impres. trays - Ehricke	Set of 6	J33
S2811-3	Set of S. S. impres. trays - Ehricke	Set of 10	J33
S2811-4	Set of S. S. impres. trays - Ehricke	Set of 8	J33
S2813	Set of S. S. impres. trays - perforated	Set of 11+ Compass	J29
S2851-7	Set of Supertrays impression trays	Set of 7, Upper sizes	J31
S2851-13	Set of Supertrays impression trays	Set of 13, Lower sizes	J31
S2851-24	Set of Supertrays impression trays	Complete Set of 24 + Compass MB026-1	J31
S2880-12	Set of implant impression trays	Set of 12	E64,J23
S2880-12FR	Set of implant impression trays plus bur	Set of 12	E64,J23
S3000	Rubber dam instrument set	Prof. Guido Goracci	G2
S3001-20	Rubber dam instrument set	Sef Prof. Goracci	E67
S3002-13	Instruments set for oral surgery	Set of 11 instruments	E2
S3002-17	Instruments set for oral surgery	Set of 17 instruments	E2
S3002-18	Instruments set for oral surgery	Set of 17 instruments	E2
S3003-9	Implantology instruments set	Set of 9 instruments	E68,H42
S3003-11	Implantology instruments set	Set of 11 instruments	E68,H42
S5060	Spring Device	Set with 2 disposable spare parts	**NEW** 57
S5112	Wax and modeling carvers set	Set of 5 P.K. Thomas instruments	K18
S5112AL	Wax and modeling carvers set	Set of 5 P.K. Thomas instruments	K19
S5160	Ceramic sculpturing instruments set	Waxing Instruments Set	K20
S5160-1C	Ceramic sculpturing instruments set	Handle With Tip Fig. 1	K20
S5160-2C	Ceramic sculpturing instruments set	Handle With Tip Fig. 2	K20
S5160-3C	Ceramic sculpturing instruments set	Handle With Tip Fig. 3	K20
S5800	Orthodontic pliers set	Stainless steel pliers tray	I12,L18
S6810-1	Laboratory set	Plastic case with a selection of 25 laboratory products	K30
S6810-2	Laboratory set	Plastic case with a selection of 23 laboratory products	K30
S6811-1	Laboratory set of wax modelling & porcelain instruments	Case with 17 selected sculpturing instruments	K30
S6811-2	Laboratory set of modelling instruments	Case with 16 selected prothesys instruments	K30
S7000-10	Porcelain sculpturing brushes set	Set of 10 brushes	K22
S9000-10	Instruments holder with assorted instruments	Leather Case with instruments	D54
S9000-11	Instruments holder with instruments for oral surgery	Leather Case with instruments	D54
S9999	Set of 3 Posters		D55
S9999-E	Set of 3 Posters in English		D55
SLV1807	Gracey curettes - Leonardo Light	Set of 7 pcs.	B4
SLV1807AF	Gracey curettes AF type Leonardo Light	Set of 7 pcs.	B6
SLV1807MF	Gracey curettes MF type Leonardo Light	Set of 7 pcs.	B7
SMC0600-6	Set of Magic Color tweezers	First Examination Kit - MC -	C4
SMC0600-9	Set of Magic Color tweezers	First Examination Kit - MC -	C4
SMC0600-23	Set of Magic Color tweezers	First Examination Kit - MC -	C4
SMC0700-5	Set of Magic Color explorers	Locking Tray with 5 instruments	C14
SMC0800-5	Set of Magic Color foe endodontic	Locking Tray with 5 instruments	C14
SMC1807	Set of Magic Color Gracey curettes	Set of 7 Magic Color	C10
SMC1807-5	Set of Magic Color Gracey curettes	Locking Tray mini with 5 curettes	C14
SML1710-6	Set of Leonardo excavators	Set n. 6 SS. White	G44
SML1807	Set of Leonardo Gracey curettes	Set of 7 curettes	H22
SML1807AF	Set of Leonardo Gracey curettes	Set of 7 curettes AF/type	H23
SML1807MF	Set of Leonardo Gracey curettes	Set of 7 curettes MF/type	H23
SMV1400	Set of Asa Light D/E filling instr.	Set of n. 6 Markley	G21
SMV1700	Set of Asa Light excavators	Set of 5 excavators MV1700 (Fig. 0,1,2,3,4)	G39
SMV1806	Set of Asa Light periodontia instruments	Set of 7 Columbia curettes	H18
SMV1807	Set of Asa Light Gracey curettes	Set of 7 Gracey curettes	H21
SMV1809	Set of Asa Light periodontia instruments	Set of 7 Goldman-Fox curettes	H27

Artwork & Print by grafica77 **- www.grafica77.it**

©2016 Asa Dental S.p.A.
Asa Dental will feel free to modify the design and specifications
of any instrument illustraded on the present catalogue without prior notice

AA080101/2018 rev.01

SEDE LEGALE HEAD OFFICE:

Asa Dental S.p.A. uninominale
Via Valenzana di Sopra, 60 - Bozzano
55054 Massarosa (Lu) - Italy
Tel. +39 0584 938305 - 93363 - 938306
Fax +39 0584 937167
asadental@asadental.it
www.asadental.it - www.asadental.com

UNITÀ PRODUTTIVE OPERATING UNITS:

Via Sarzanese Valdera, 1331 - Bozzano
55054 Massarosa (Lu) - Italy

STABILIMENTI PRODUTTIVI PLANTS:

Via delle Piagge, 1/A - Marlia
55014 Capannori (Lu) - Italy

Via Fierla, 13 - Z.I.
33085 Maniago (Pn) - Italy

SEDE U.S.A. U.S.A. BRANCH:

Asa Dental USA Corp.
131 Jericho Turnpike, Suite 202
Jericho - New York 11753 - USA

SEDE CINA CHINA BRANCH:

Asa Dental CHINA CO., LTD
Room 315, Huaying Building,
Zhong Xin Avenue
Tianjin Airport Economic Area
Tianjin - China

ASA DENTAL
MAKE PEOPLE SMILE